

AO 1^º JUÍZO DA VARA REGIONAL EMPRESARIAL DE PORTO ALEGRE,
ESTADO DO RIO GRANDE DO SUL.

PROCESSO N.º 5161743-66.2023.8.21.0001

RLG ADM JUDICIAL LTDA., por seus representantes legais que esta subscreve, na qualidade de Administradora Judicial, devidamente cadastrada neste ofício, nomeada por Vossa Excelência, para atuar nos autos da **RECUPERAÇÃO JUDICIAL** movida por **MAGAZINE SANTA CATARINA LTDA.**, em trâmite perante esse E. Juízo e Cartório Privativo, vem, respeitosamente, à presença de Vossa Excelência, requerer a juntada do Relatório Mensal de Atividades referente ao mês de janeiro de 2026, conforme art. 22, inc. II, alínea “c”, da Lei n.º 11.101/2005.

A Recuperanda foi notificada por esta Auxiliar, e instadas a fornecer informações detalhadas dos critérios de deságio aplicados a cada pagamento realizado nas Classes III e IV, em relação aos credores aderente ao item 7.4 do Plano de Recuperação Judicial.

Em relação à aceleração dos pagamentos ocorridos nas Classes III e IV, essa Auxiliar colheu informações com a

Recuperanda e foi informada que não está sendo considerado nenhum percentual de deságio para os pagamentos realizados até fevereiro de 2026, tendo em vista que os credores tem prazo para aderir as premissas estabelecidas na clausula 7.4 do Plano de Recuperação Judicial até o último dia antes do término da carência das referidas classes, o que ocorrerá em maio de 2027.

Ainda, faz-se necessária ressaltar que não foi enviado a está Auxiliar o Termo de Adesão ao programa de aceleração de pagamentos de nenhum dos credores pagos até fevereiro de 2026.

Termos em que,

Pede deferimento.

Porto Alegre, 2 de abril de 2026.

RLG Adm Judicial Ltda.

Administradora Judicial

Alexandre Borges Leite / Frederico A. O. de Rezende



ADM. JUDICIAL

Relatório Mensal de Atividades (RMA)

MAGAZINE SANTA CATARINA LTDA (LOJAS ALDO)

07.027.977/0001-41

Janeiro/2026



ADM. JUDICIAL

Responsáveis Técnicos:

Alexandre Borges Leite

OAB/SP 213.111

E-mail: a.leite@rlg-aj.com.br

Frederico Antonio Oliveira de Rezende

OAB/SP 195.329

E-mail: f.rezende@rlg-aj.com.br

Responsável Contábil:

Philippe Rodrigues

CRC/SP 1SP292867

E-mail: contabil@rlg.com.br

Em 02 de julho de 2023, MAGAZINE SANTA CATARINA LTDA teve deferido seu pedido de Recuperação Judicial com base na Lei nº 11.101/2005 - Lei de Recuperação de Empresas e Falência (LREF), de 09 de fevereiro de 2005.

Em atendimento ao disposto nas alíneas “c” e “d”, inciso II, artigo 22 da LREF, a Administradora Judicial apresenta este Relatório Mensal de Atividades (RMA) referente às atividades realizadas pela Recuperanda no mês de **janeiro de 2026**, bem como o acompanhamento de questões envolvendo o processo de recuperação judicial, questões relativas ao Plano de Recuperação Judicial (PRJ) e dos quesitos reapresentados durante as análises.

Ressaltamos que as informações que constam no presente Relatório têm o objetivo de atualizar o r. Juízo da Recuperação Judicial e os demais interessados quanto aos últimos eventos e atividades da Recuperanda.

Enfatizamos que nos baseamos em informações disponibilizadas pela empresa e/ou por seus respectivos assessores com relação às análises já efetuadas sobre contingências.

O escopo deste trabalho, apesar de buscar informações e analisar documentos da Recuperanda, não contempla, por si só, a obrigação específica e determinada de detectar fraudes das operações, dos processos contábeis, dos registros e dos documentos da empresa.

RLG ADM JUDICIAL LTDA

Administradora Judicial

Alexandre Borges Leite



ÍNDICE



1. Eventos Relevantes

1.1 Processo - Cronograma

DATA	EVENTO	PROCESSO Nº
27/04/2023	Pedido de processamento da Recuperação Judicial	Evento 01
26/06/2023	Publicação do edital do art. 52	Evento 79
27/09/2023	Publicação do edital no art. 7º, §2º	Evento 142
31/10/2023	Publicação do edital de entrega do plano	Evento 194
30/10/2024 e 06/11/2024	Assembleia Geral de Credores	Evento 512 e 515
01/05/2025	Homologação do Plano de Recuperação Judicial	Evento 564
Não definida	Trânsito em julgado da sentença/acórdão	-
Não definida	Encerramento da Recuperação Judicial	-

Observações:

○ Plano de Recuperação Judicial está em fase de cumprimento.

BALANÇO PATRIMONIAL – ANÁLISE ANUAL 2025

ATIVO	jan/25	dez/25	PASSIVO + PL	jan/25	dez/25
ATIVO CIRCULANTE			PASSIVO CIRCULANTE		
Caixa e equivalentes	1.420.945	1.966.609	Fornecedores	3.335.589	3.575.021
Contas a receber	10.552.207	10.681.435	Obrigações tributárias	445.297	1.640.826
Impostos a recuperar	435.620	287.719	Obrigações trabalhistas	804.770	508.323
Créditos a diretores	80.081	90.081	Outras contas a pagar	-63.574	491.814
Consórcios	499.421	647.863	Parcelamentos de impostos	97.844	97.844
Adiantamentos	3.231.055	3.039.990	PC TOTAL	4.619.926	6.313.828
Estoques	9.320.420	10.650.208	PASSIVO NÃO CIRCULANTE		
Depósitos judiciais	476.151	476.151	Financiamentos	0	264
Despesas antecipadas	0	0	Parcelamentos LP	8.094.792	7.539.897
AC TOTAL	26.015.900	27.840.055	Credores RJ	19.788.457	19.178.551
ATIVO NÃO CIRCULANTE			PNC TOTAL	27.883.249	26.718.712
Imobilizado	1.707.370	1.765.960	PATRIMÔNIO LÍQUIDO		
ANC TOTAL	1.707.370	1.765.960	Capital social	160.000	160.000
TOTAL DO ATIVO	27.723.270	29.606.014	Reservas	125.748.034	125.748.034
			Resultados acumulados	-130.687.939	-129.334.560
			PL TOTAL	-4.779.905	-3.426.526
			TOTAL PASSIVO + PL	27.723.270	29.606.014

ANÁLISE PATRIMONIAL

Ao longo de 2025, observa-se crescimento de 6,8% no total de ativos, impulsionado principalmente pelo aumento do ativo circulante (+R\$ 1,8 milhão). Destacam-se a elevação de estoques (+R\$ 1,3 milhão) e do caixa (+R\$ 545 mil), indicando reforço no capital de giro e possível preparação para aumento de vendas. Por outro lado, houve redução em impostos a recuperar e adiantamentos, sugerindo realização desses ativos ao longo do período.

No passivo circulante, verifica-se aumento relevante de 36,7%, com destaque para obrigações tributárias (+R\$ 1,2 milhão) e fornecedores (+R\$ 239 mil). Esse movimento indica maior pressão de curto prazo, associada ao crescimento operacional. Em contrapartida, houve redução nas obrigações trabalhistas.

Já o passivo não circulante apresentou redução de R\$ 1,16 milhão, principalmente em credores sujeitos à recuperação judicial e parcelamentos de impostos de longo prazo, demonstrando avanço no cumprimento das obrigações reestruturadas.

O patrimônio líquido, embora ainda negativo, apresentou melhora relevante de R\$ 1,35 milhão, refletindo geração de resultado positivo no período. Ainda assim, a empresa permanece com patrimônio líquido descoberto, evidenciando dependência de capital de terceiros para financiamento de suas operações.

Conclusão: A Recuperanda apresentou evolução operacional positiva em 2025, com crescimento de ativos, melhora de caixa e redução do passivo de longo prazo, alinhada ao cumprimento do plano de recuperação judicial. Contudo, observa-se aumento das pressões de curto prazo, especialmente em obrigações tributárias, o que exige atenção à gestão de liquidez.

DRE – DEMONSTRAÇÃO DO RESULTADO – ANÁLISE ANUAL 2025

Receita Bruta (Acum. 2025)

R\$ 45,8 M

Receita Líquida (Acum. 2025)

R\$ 32,2 M

Margem Bruta

-52%

Margem Líquida

2%

Resultado Acum. 2025

R\$ 504 mil

	jan-25	fev-25	mar-25	abr-25	mai-25	jun-25	jul-25	ago-25	set-25	out-25	nov-25	dez-25	2025
Receita Bruta Operacional	2.310.914	2.474.365	2.667.437	3.452.094	5.380.468	5.334.012	4.208.664	2.929.073	2.440.950	3.191.282	3.279.719	8.217.315	45.886.295
[-] Deduções	-688.760	-673.019	-965.439	-1.137.848	-1.604.371	-1.722.390	-1.207.940	-842.459	-683.437	-899.760	-911.471	-2.316.684	-13.653.580
[1] Receita Líquida Operacional	1.622.154	1.801.346	1.701.999	2.314.246	3.776.097	3.611.623	3.000.724	2.086.614	1.757.513	2.291.522	2.368.248	5.900.630	32.232.715
[-] Custo de Mercadoria Vendida	-1.226.806	-488.043	-833.167	-571.032	-1.824.466	-2.105.590	-1.641.303	-1.315.220	-198.988	-1.010.397	-1.309.594	-2.964.212	-15.488.819
Lucro/Prejuízo Bruto	395.348	1.313.303	868.832	1.743.213	1.951.631	1.506.033	1.359.421	771.393	1.558.525	1.281.126	1.058.654	2.936.419	16.743.896
[2] [-] Despesas Operacionais	-1.298.596	-1.675.415	-1.134.303	-1.271.258	-1.202.002	-1.353.861	-1.134.597	-1.221.577	-1.176.264	-1.289.918	-1.668.868	-1.783.414	-16.210.071
[3] EBITDA	-902.323	-359.872	-265.184	471.955	876.617	392.523	236.899	-441.724	382.568	-7.259	-610.041	1.153.281	927.442
Receita não Operacional	925	2.240	288	0	126.988	240.352	12.075	8.460	307	1.533	173	276	393.616
Resultado financeiro	-11.272	-78.439	-8.695	-8.124	102.627	193.349	9.973	-39.333	-45.999	-40.729	-71.128	-31.689	-29.459
[-] IR e Contribuição IRRF	0	0	0	0	0	0	0	0	0	0	0	0	0
Lucro/Prejuízo Líquido	-914.519	-440.551	-274.167	463.831	852.256	345.520	234.797	-489.517	336.262	-49.521	-681.341	1.121.316	504.367

ANÁLISE DE RESULTADOS

A Receita Bruta totalizou R\$ 45,9 milhões em 2025, com forte crescimento ao longo do ano, especialmente no último mês, quando atingiu R\$ 8,2 milhões. Após deduções, a Receita Líquida somou R\$ 32,2 milhões, evidenciando evolução consistente da atividade operacional e ganho de escala, principalmente a partir do segundo trimestre.

O Lucro Bruto acumulado foi de R\$ 16,7 milhões, com margem bruta aproximada de 52%, indicando boa capacidade de geração de valor na operação. O CMV apresentou crescimento proporcional ao aumento das vendas, mas sem deteriorar a margem. Já as despesas operacionais totalizaram R\$ 16,2 milhões, consumindo praticamente todo o resultado bruto, o que evidencia uma estrutura ainda pesada para o nível de receita.

O EBITDA acumulado foi positivo em R\$ 927 mil, revertendo prejuízos observados no início do ano. Nota-se uma clara melhora operacional ao longo de 2025, com meses de maior geração de caixa a partir de abril, apesar de oscilações pontuais. O resultado financeiro teve impacto negativo pouco relevante no consolidado, enquanto as receitas não operacionais tiveram participação marginal.

Conclusão: A Recuperanda apresentou virada operacional ao longo de 2025, saindo de prejuízo relevante no início do ano para lucro líquido acumulado de R\$ 504 mil. O desempenho reflete aumento de receita, manutenção de margens e maior diluição de custos fixos. Ainda assim, a proximidade entre lucro bruto e despesas operacionais indica que a empresa opera com baixa folga operacional, sendo essencial manter o crescimento de receita e controle rigoroso de despesas.

1. Eventos Relevantes

1.2 Mudanças de Janeiro/2026

	EMPREGOS	FLUXO DE CAIXA	SÓCIOS	FILIAIS
 OPERACIONAIS	Total: 136 Folha: R\$ 466 mil	Variação de: -1.182,5 mil	1	6
	RESULTADO	RECEITAS	EBITDA	DESPESAS
 FINANCEIROS	JAN -R\$ 0,8 MI 2025 -R\$ 0,8 MI	R\$ 1,4 MI R\$ 1,4 MI	-R\$ 0,8 MI -R\$ 0,8 MI	-R\$ 1,4 MI -R\$ 1,4 MI
	CLASSE I	CLASSE II	CLASSE III	CLASSE IV
 JURÍDICOS	O Plano de Recuperação Judicial está em fase de cumprimento.			
ATUALIZAÇÕES GERAIS				
 MERCADOLÓGICOS	O varejo brasileiro de vestuário e calçados movimentou R\$ 396 bilhões ao longo de 2025 - crescimento aproximado de 6% em relação a 2024.			

2. Resumo

2.1 Sobre a empresa



ALDO

Porto Alegre - RS

No mercado varejista desde 2003, a empresa possui como missão levar moda acessível para toda a família (calçados e vestuário feminino, masculino e infantil).

Dentre os elementos fundamentais de sua cultura, está o desenvolvimento de um atendimento envolvente para o consumidor, ao oferecer uma experiência agradável.

2. Resumo

2.1 Sobre a empresa



ALDO

Parte do manifesto da empresa

Trouxemos o nosso sorriso do dia a dia para a identidade visual
Porque acreditamos que um simples sorriso é capaz de mudar tudo

Ficamos mais moderna, mais aconchegante, mais bonita

Mas não perdemos a nossa essência

Continuamos levando moda acessível para a família

Somos os mesmos, mas com uma cara diferente

E para que isso seja possível, queremos você do nosso lado

Queremos estabelecer vínculos cada vez mais fortes

Queremos mais amizade, mais sorrisos, mais alegria

Queremos ser uma nova Aldo, sem deixar de ser Aldo

Queremos que você Viva a Moda com a gente!

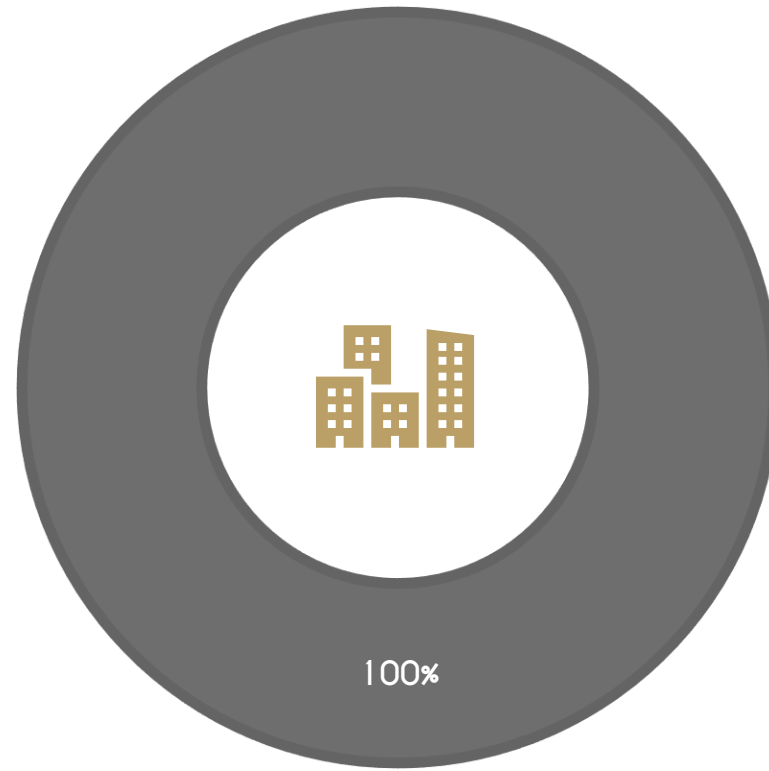
Lojas Aldo. Viva a Moda.

2. Resumo

2.2 Organograma - Estrutura societária

MAGAZINE SANTA CATARINA LTDA.

Sergio Roberto de Araújo



Observações:

CAPITAL SOCIAL: R\$ 80.000

2. Resumo

2.3 Organograma - Grupo econômico

MATRIZ E SEDE ADMINISTRATIVA:
PORTO ALEGRE - RS

Viamão;
Alvorada;
São Leopoldo;
Sapucaia do Sul (Centro de Distribuição);
Novo Hamburgo;
Gravataí (fechada durante o período de
out/2023)

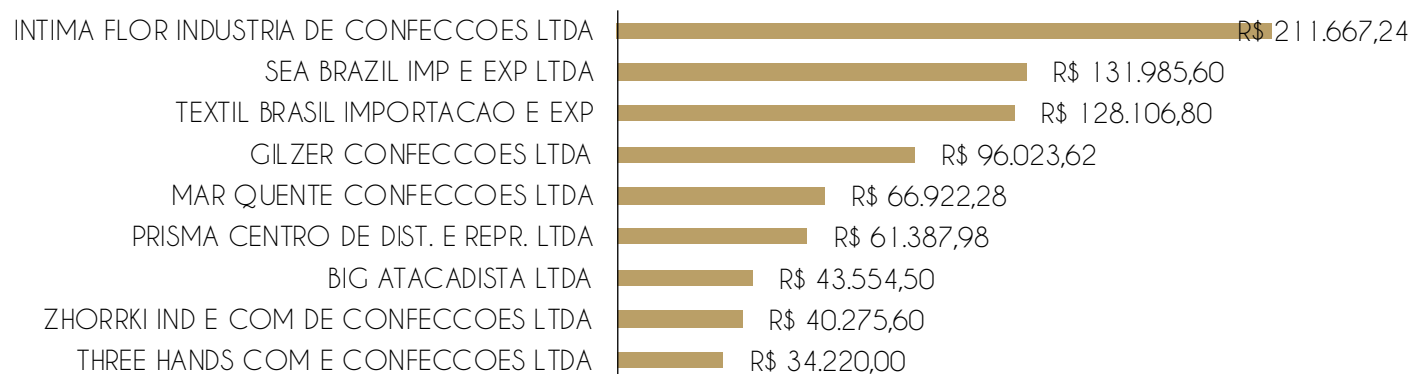
2. Resumo

2.4 Principais clientes/fornecedores

Fornecedores - Top 10

PRINCIPAIS FORNECEDORES	VALOR	% COMPRA
INTIMA FLOR INDUSTRIA DE CONFECÇOES LTDA	R\$ 211.667,24	16,20%
SEA BRAZIL IMP E EXP LTDA	R\$ 131.985,60	10,10%
TEXTIL BRASIL IMPORTAÇÃO E EXP	R\$ 128.106,80	9,81%
GILZER CONFECÇOES LTDA	R\$ 96.023,62	7,35%
MAR QUENTE CONFECÇOES LTDA	R\$ 66.922,28	5,12%
PRISMA CENTRO DE DIST. E REPR. LTDA	R\$ 61.387,98	4,70%
BIG ATACADISTA LTDA	R\$ 43.554,50	3,33%
ZHORRKI IND E COM DE CONFECÇOES LTDA	R\$ 40.275,60	3,08%
THREE HANDS COM E CONFECÇOES LTDA	R\$ 34.220,00	2,62%
NELLONDA CONFECÇOES LTDA / SURF	R\$ 29.952,00	2,29%
Total	R\$ 844.095,62	64,61%

PRINCIPAIS FORNECEDORES



2. Resumo

2.5 Comunicados ao mercado



Não diz respeito à natureza da Recuperanda fornecer comunicados periódicos ao mercado sobre suas atividades.

2. Resumo

2.6 Estudo do mercado

O varejo brasileiro apresentou forte recuperação em 2024, com crescimento anual de aproximadamente 4,7%, o maior dos últimos 12 anos, impulsionado pela retomada do consumo das famílias e maior estabilidade macroeconômica. Mesmo diante de oscilações mensais em 2025, o setor mantém trajetória positiva no médio prazo.

O e-commerce segue como principal vetor de crescimento, com faturamento superior a R\$ 200 bilhões em 2025, representando cerca de 15% do total das vendas do varejo e consolidando-se como o canal mais dinâmico do consumo no país.

No mercado de vestuário, o Brasil permanece como um dos maiores mercados globais. Em 2024, o setor movimentou aproximadamente R\$ 295 bilhões, com venda superior a 6 bilhões de peças, e projeções para 2025 indicam crescimento nominal próximo a 9%, refletindo reajustes de preços e fortalecimento das vendas digitais. Esse contexto reforça um ambiente de competitividade elevada, no qual eficiência operacional, presença omnichannel e capacidade logística tornam-se fatores críticos para a sustentabilidade das empresas do setor.

Fontes:

IBGE - Pesquisa Mensal do Comércio (PMC)

CVA - Índice Cielo do Varejo Ampliado

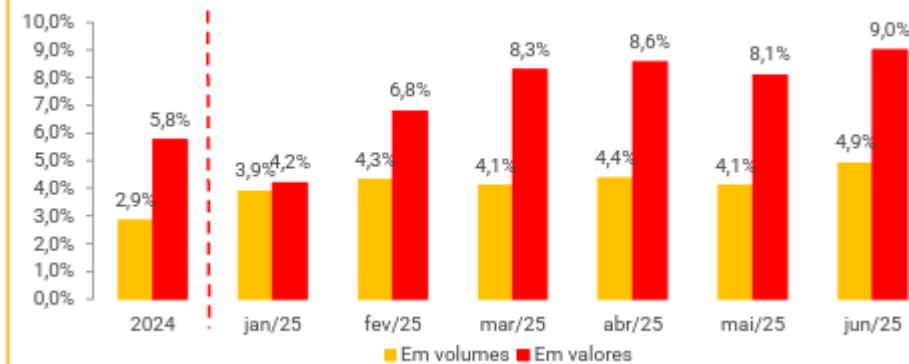
IEMI - Relatórios do Mercado de Vestuário

Associação Brasileira de Comércio Eletrônico (ABComm)

Ebi+ | Nielsen - Webshoppers

Motor Intelligence - Brazil E-commerce Market Report

Evolução das estimativas para o varejo anual (2025 e 2024):



Evolução das estimativas para o varejo anual 2024/2025.

Disponível em:

https://abiv.org/wp-content/uploads/2025/09/TM_VESTUARIO_ESTIMATIVAS_AGOSTO.pdf?utm_source=chatgpt.com

2. Resumo

2.7 Principais dificuldades

Início de 2020:



Segundo a Recuperanda, o cenário foi marcado por:

- (i) O não restabelecimento dos volumes de vendas projetados pelo mercado anteriormente à pandemia de Covid-19;
- (ii) Crise de confiança dos investidores e instabilidade econômica no país geradas pelo agravamento do cenário;
- (iii) Demora na retomada da economia como um todo;
- (iv) Pagamento de juros elevados sobre o endividamento;
- (v) Alta da inflação e redução do poder de compra da população (em especial do público-alvo da Recuperanda).

Hoje - 2026:

A Recuperanda ainda diz enfrentar dificuldades inerentes ao próprio mercado varejista, que segue em crise no Brasil desde antes da pandemia de Covid-19;

Ademais, sofre com a forte concorrência de grandes magazines nacionais e a entrada da concorrência do mercado asiático.

3. Informações Operacionais

3.1 Balanço Patrimonial (R\$)

ATIVO CIRCULANTE		AH%	AH%
	dez/25	jan/26	
[1] Caixas e equivalentes de caixa	1.966.609	784.061	-1.182.548 -60%
Contas a receber de clientes	10.681.435	8.980.439	-1.700.996 -16%
Impostos a recuperar	267.850	313.563	45.713 17,1%
Créditos a diretores	90.081	90.081	0 0%
Consórcios	647.863	654.587	6.724 1%
Adiantamentos	3.039.990	3.185.877	145.888 5%
[2] Estoques	10.650.208	10.450.811	-199.397 -2%
Depósitos judiciais	476.151	476.151	0 0%
Despesas antecipadas	4.468	0	-4.468 -100%
AC TOTAL	27.824.653	24.935.570	
ATIVO NÃO CIRCULANTE		AH%	AH%
	dez/25	jan/26	
Imobilizado	1.765.960	1.748.632	-17.328 -1,0%
ANC TOTAL	1.765.960	1.748.632	
TOTAL DO ATIVO	29.590.612	26.684.201	-2.906.411 -9,8%

PASSIVO CIRCULANTE		AH%	AH%
	dez/25	jan/26	
[3] Fornecedores	3.575.021	2.994.797	-580.224 -16%
Obrigações Tributárias	1.671.098	377.035	-1.294.063 -77%
Obrigações Trabalhistas	508.323	351.212	-157.111 -31%
Outras contas a pagar	491.814	496.728	4.914 1,0%
Parcelamentos de impostos	97.844	97.844	0 0%
PC TOTAL	6.344.100	4.317.616	
PASSIVO NÃO CIRCULANTE		AH%	AH%
	dez/25	jan/26	
Financiamentos	264	264	0 0%
Parcelamentos de impostos LP	7.539.897	7.488.287	-51.610 -0,7%
Credores RJ	19.178.551	19.135.070	-43.481 -0,2%
PNC TOTAL	26.718.712	26.623.621	
PATRIMÔNIO LÍQUIDO		AH%	AH%
	dez/25	jan/26	
Capital Social	160.000	160.000	0 0%
Reservas	0	0	0 #DIV/0!
Resultados acumulados	-3.472.200	-4.417.035	-944.835 27,21%
PL TOTAL	-3.472.200	-4.257.035	
TOTAL DO PASSIVO	29.590.612	26.684.201	-2.906.411 -9,8%

Notas Explicativas:

O ativo total reduziu 9,8% (-R\$ 2,9 milhões), principalmente pela queda em caixa (-60%) e contas a receber (-16%), parcialmente compensada pelo aumento em adiantamentos e impostos a recuperar.

O passivo circulante apresentou redução relevante (-R\$ 2 milhões), com destaque para a queda em obrigações tributárias (-77%) e fornecedores (-16%), indicando diminuição das obrigações de curto prazo.

O patrimônio líquido permanece negativo e apresentou piora, passando para -R\$ 4,2 milhões, devido ao aumento do prejuízo acumulado em -R\$ 944 mil.

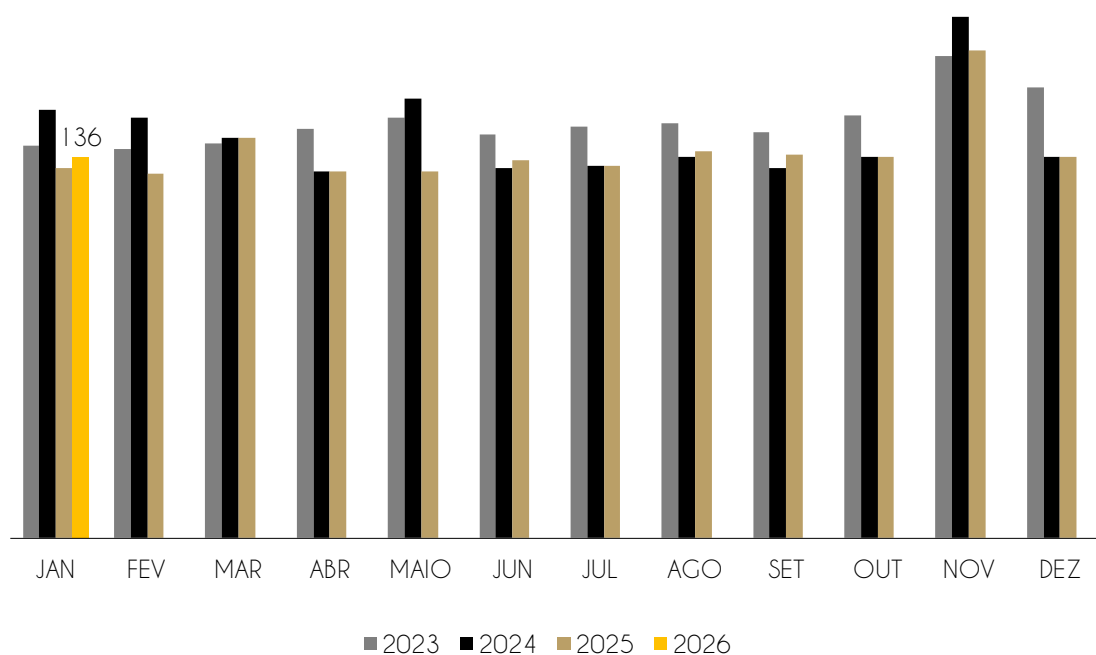
O período mostra redução de ativos e de passivos de curto prazo, porém com deterioração do patrimônio líquido, evidenciando impacto de prejuízos acumulados na estrutura financeira.

3. Informações Operacionais

3.2 Quadro de funcionários

Não houve movimentação de funcionários no quadro de colaboradores do período.

QUANTIDADE DE FUNCIONÁRIOS



Assim, tem-se um total de 136 funcionários para o mês de janeiro e uma projeção de R\$ 466.298,39 referente às folhas de pagamento de funcionários.

A Recuperanda possui certificado quanto à regularidade do Fundo de Garantia do Tempo de Serviço - FGTS, da Caixa Econômica Federal, no uso da atribuição que lhe confere o Art. 7, da Lei 8.036, de 11 de janeiro de 1990.

“Estar regular perante o FGTS é condição obrigatória para que o empregador possa relacionar-se com os órgãos da Administração Pública e com instituições oficiais de crédito.”

<https://consulta-crf.caixa.gov.br/consultacrf/pages/consultaEmpregador.jsf>

Notas Explicativas:

O sócio, Sr. Sérgio recebia sua remuneração através de adiantamento de lucros, o que é refletido na conta “Crédito a Diretores”. A partir do ajuizamento da ação, passou a receber sua remuneração via pró-labore.

Valor: R\$ 20.000

4. Demonstração de Resultados

4.1 Análise do faturamento

	jan-26	2026
Receita Bruta Operacional	2.053.830	2.053.830
[-] Deduções	-621.789	-621.789
Receita Líquida Operacional	1.432.040	1.432.040
[-] Custo de Mercadoria Vendida	-821.145	-821.145
Lucro/Prejuízo Bruto	610.895	610.895
[-] Despesas Operacionais	-1.430.318	-1.430.318
EBITDA	-819.537	-819.537
Receita não Operacional	-114	-114
Resultado financeiro	38.321	38.321
[-] IR e Contribuição IRRF	0	0
Lucro/Prejuízo Líquido	-781.103	-781.103

Notas Explicativas:

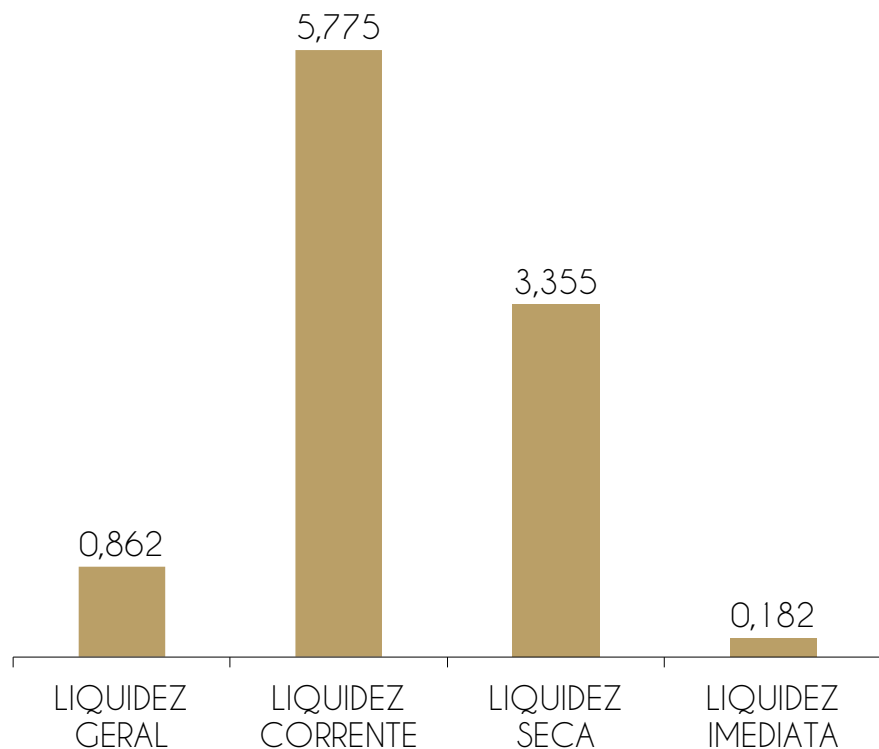
A empresa registrou receita líquida de R\$ 1,4 milhões, com lucro bruto de R\$ 610 mil após o custo das mercadorias vendidas (-R\$ 821 mil).

As despesas operacionais somaram -R\$ 1,4 milhões, superando o lucro bruto e gerando EBITDA negativo de -R\$ 819 mil.

Mesmo com resultado financeiro positivo de R\$ 38 mil, o período encerrou com prejuízo líquido de -R\$ 781 mil, devido ao alto nível de despesas operacionais.

4. Demonstração de resultados

4.2 Avaliação de Índices



ÍNDICE	REFERÊNCIA
LIQUIDEZ GERAL	0,862 Para cada R\$ 1,00 de obrigações totais, há R\$ 0,86 em ativos para cobertura das dívidas
LIQUIDEZ CORRENTE	5,775 Para cada R\$ 1,00 de obrigações de curto prazo, há R\$ 5,78 em ativos de curto prazo para cobertura das dívidas
LIQUIDEZ SECA	3,355 Para cada R\$ 1,00 de obrigações de curto prazo, há R\$ 3,36 em ativos de curto prazo para cobertura das dívidas
LIQUIDEZ IMEDIATA	0,182 Para cada R\$ 1,00 de obrigações de curto prazo, há R\$ 0,18 em disponibilidades para cobertura das dívidas

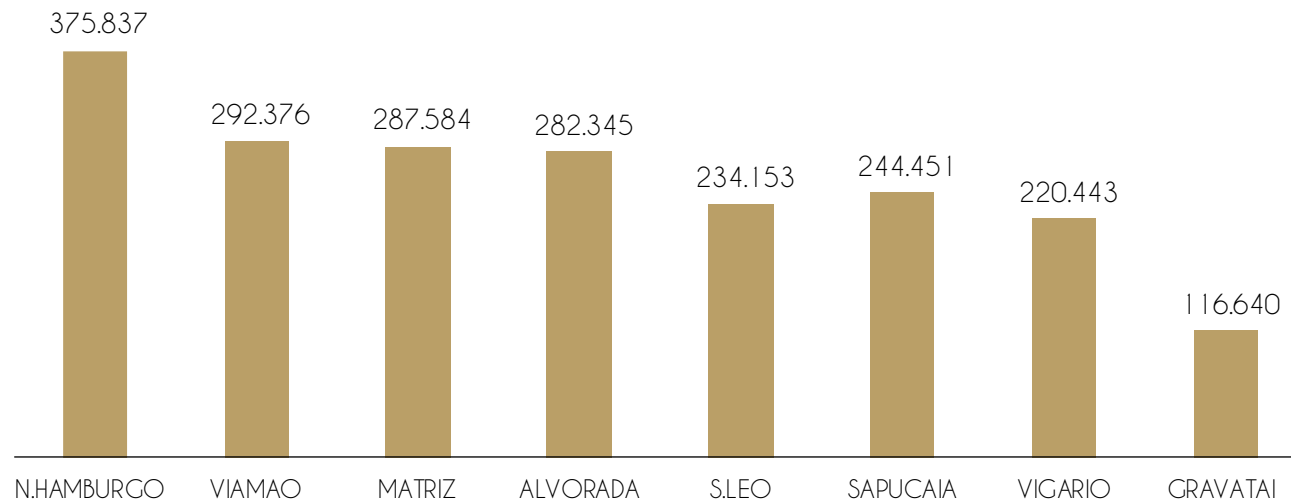
Notas Explicativas:

A Recuperanda apresenta bons índices de liquidez, revelando capacidade de arcar com as dívidas que possui, principalmente considerando que os ativos de curto prazo, somam montante importante e a maioria das dívidas da empresa são de longo prazo.

4. Demonstração de Resultados

4.3 Gráfico acumulado

ORIGEM DA RECEITA (por unidade)



Notas Explicativas:

Receitas: concentra recursos provenientes da prestação de serviços de venda de calçados e roupas femininas, masculinas e infantis (100% operacional até o momento, em 2025).

A unidade com maior faturamento de vendas é a filial de **Nova Hamburgo**.

A unidade de Gravataí foi fechada; e em 25/11/2023 foi inaugurada uma nova unidade em Guaiíba.

A Recuperanda praticamente não possui receitas não operacionais, de modo que mais de 99% de seu faturamento se origina em suas atividades de venda de mercadorias de vestuário.

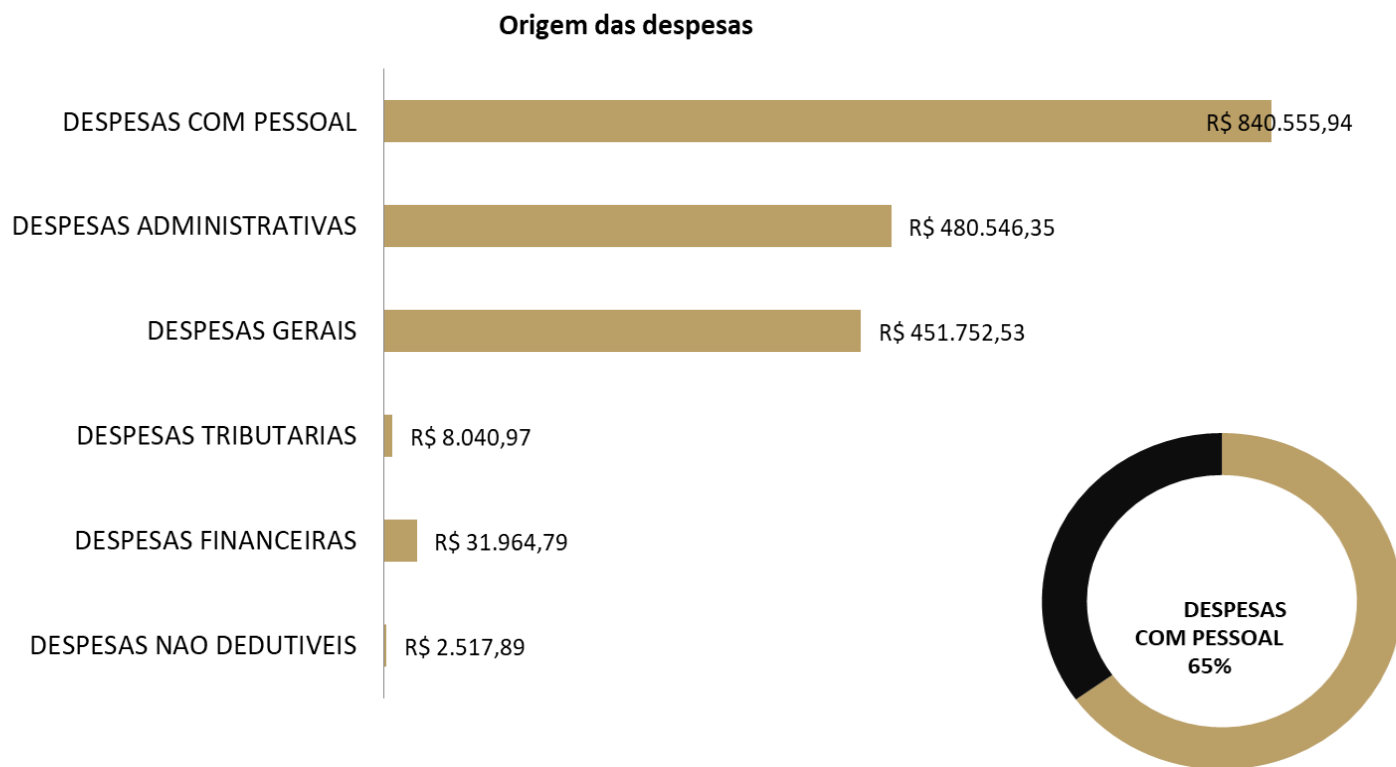
2026



■ RECEITAS DE VENDAS ■ OUTRAS RECEITAS

4. Demonstração de Resultados

4.3 Gráfico acumulado



Notas Explicativas:

A maior despesa do período refere-se às despesas com pessoal, que totalizam R\$ 840,5 mil, representando 65% do total das despesas. Esse valor evidencia que a maior parte da estrutura de custos da recuperanda está concentrada na manutenção da equipe e encargos relacionados, sendo o principal componente de gasto operacional.

De forma geral, observa-se forte concentração das despesas na folha e encargos, o que indica que a eficiência operacional e o resultado estão altamente sensíveis à gestão de pessoal.

A Recuperanda conta com despesas majoritariamente operacionais.

5. Endividamento total

5.1 Endividamento total

O endividamento de uma empresa é o percentual de capital de terceiros utilizado por ela para financiar seus ativos, ou seja, reflete o quanto uma empresa vem financiando o seu ativo com recursos próprios ou de terceiros.

ENDIVIDAMENTO												
INDICES	JAN	FEV	MAR	ABR	MAI	JUN	JUL	AGO	SET	OUT	NOV	DEZ
Curto Prazo	16%											
Longo Prazo	100%											
Endividamento geral	116%											



5. Endividamento total

5.2 Endividamento sujeito à Recuperação Judicial

Conforme relação de credores do art. 7º § 2º, evento 142, apresentado por esta Administradora Judicial, constata-se o seguinte endividamento sujeito aos efeitos da Recuperação Judicial:

CRÉDITOS SUJEITOS AO PROCESSO DE RECUPERAÇÃO JUDICIAL

CLASSE	MOEDA	QUANTIDADE DE CREDITORES	VALOR	% Valor	% Cabeça
1 - TRABALHISTA	R\$	137	488.147,32	1,80%	51,70%
2 - GARANTIA REAL	R\$	0	0,00	0,00%	0,00%
3 - QUIROGRAFARIO	R\$	63	21.892.968,25	80,86%	23,77%
4 - ME/EPP	R\$	65	4.692.870,42	17,33%	24,53%
TOTAL		265	27.073.985,99		

5. Endividamento total

5.2 Endividamento sujeito à Recuperação Judicial

Alteração na relação de credores:

- Incidente nº 5018438-34.2017.8.21.0001, determinou a Reserva de crédito no valor de R\$ 6.305.144,82, para ESPÓLIO DE ALDO AVOSANI,
- Incidente nº 5213370-12.2023.8.21.0001/RS, determinou valor do crédito para BANCO DO ESTADO DO RIO GRANDE DO SUL S.A., no valor de R\$ 350.685,43.
- Incidente nº 5240651-40.2023.8.21.0001, determinou a inclusão do crédito para SAMANTHA CAMPOS ALVES, no valor de R\$ 267,69.
- Incidente nº 5240651-40.2023.8.21.0001, determinou a inclusão do crédito para JANE DE FATIMA PAGEL TRAPP, no valor de R\$ 29,84.
- Incidente nº 5104853-73.2024-8.21.0001/RS, determinou a inclusão do crédito para ANTONIO MARCOS GODOI COELHO, no valor de R\$ 3.447,39.
- Incidente nº 5067289-60.2024.8.21.0001/RS, determinou a inclusão do crédito para PAULO DOS SANTOS MARIA, no valor de R\$ 1.112,32.

5. Endividamento total

5.2 Endividamento extraconcursal

A Recuperanda declarou que não possui passivos extraconcursais no período.

DECLARAÇÃO

Declaro não constar obrigações vencidas e em aberto no nosso sistema no período de 26/04/2023 até 28/02/2026.

SERGIO ROBERTO DE ARAUJO:490277279
53

Assinado de forma digital por
SERGIO ROBERTO DE
ARAUJO:49027727953
Dados: 2026.03.02 14:50:16
-03'00'

Sergio Roberto de Araujo

Informações Operacionais

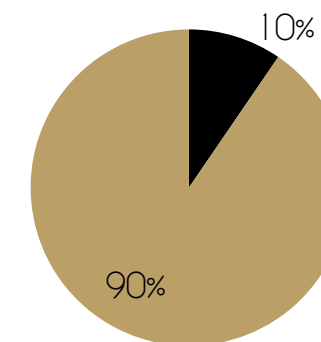
Passivos Tributários

jan/26	Valores em aberto	% por esfera
TRIBUTOS FEDERAIS	R\$ 723.821	10%
TRIBUTOS ESTADUAIS	R\$ 6.862.310	90%
TRIBUTOS MUNICIPAIS	R\$ -	0%
TOTAL	R\$ 7.586.131	

jan/26	Valores parcelados	% por esfera
TRIBUTOS FEDERAIS	R\$ -	0%
TRIBUTOS ESTADUAIS	R\$ -	0%
TRIBUTOS MUNICIPAIS	R\$ -	0%
TOTAL	R\$ -	

TRIBUTOS EM ABERTO

- TRIBUTOS FEDERAIS
- TRIBUTOS ESTADUAIS
- TRIBUTOS MUNICIPAIS



Tributos - Na competência

TRIBUTOS FEDERAIS		TRIBUTOS ESTADUAIS		TRIBUTOS MUNICIPAIS	
Valor Apurado:	R\$ 160.327,96	Valor Apurado:	R\$ 327.160,70	Valor Apurado:	R\$ 124,28
Valor Pago:	R\$ 546.915,96	Valor Pago:	R\$ 1.240.696,72	Valor Pago:	R\$ 5.261,35

6. Fluxo de Caixa e Projeções

Entradas, saídas e projeções para os próximos anos

	jan-26	em milhares
Caixa líquido - Operacional	-1.180.528	
Caixa líquido - Investimento	-2.020	
Caixa líquido - Financiamento	0	
Varição líquida nas disponibilidades	-1.182.548	
Saldo de caixa inicial	1.966.609	
Saldo de caixa final	784.061	

Notas explicativas:

- Os fluxos de operação geraram entradas de caixa menores do que as saídas, resultando em um saldo negativo de -R\$ 1,1 milhões;
- A Recuperanda apresentou atividades de investimento em janeiro de 2026, somando -R\$ 2 mil;
- A Recuperanda não apresentou atividades de financiamento no período.
- A variação de caixa do período foi negativo, somando -R\$ 1,1 milhões.

6. Fluxo de Caixa e Projeções

Entradas, saídas e projeções para os próximos anos

5 Maiores valores de saída dos extratos bancários do período	
Destino	Valor (R\$)
SISPAG Fornecedores	180.813,79
SISPAG Fornecedores	162.915,12
TED - Magazine Santa Catarina Ltda. (transferência entre contas)	60.000,00
Pagamento de folha	32.884,38
SISPAG Fornecedores	16.325,37

Análise dos Extratos Bancários:

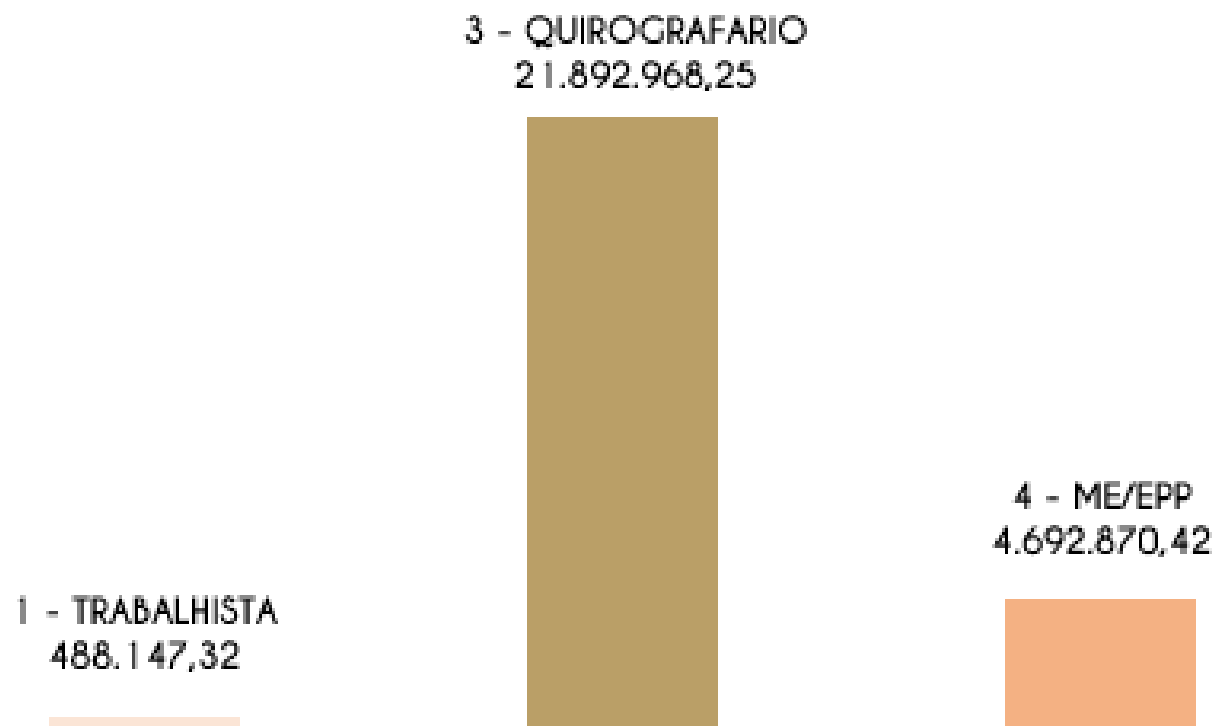
1- A análise dos extratos bancários de janeiro de 2026 demonstra que as maiores saídas da conta corrente estão concentradas principalmente em pagamentos a fornecedores e despesas operacionais da empresa, com destaque para dois pagamentos via SISPAG a fornecedores nos valores de R\$ 180,8 mil e R\$ 162,9 mil, realizados no início do mês. Também foi identificado um pagamento relevante de R\$ 60 mil via TED para Magazine Santa Catarina Ltda., caracterizado como transferência entre contas da própria empresa, além de desembolsos relacionados à folha de pagamento e outras obrigações operacionais.

2- As movimentações observadas são compatíveis com pagamentos a fornecedores, salários e transferências entre contas da própria empresa.

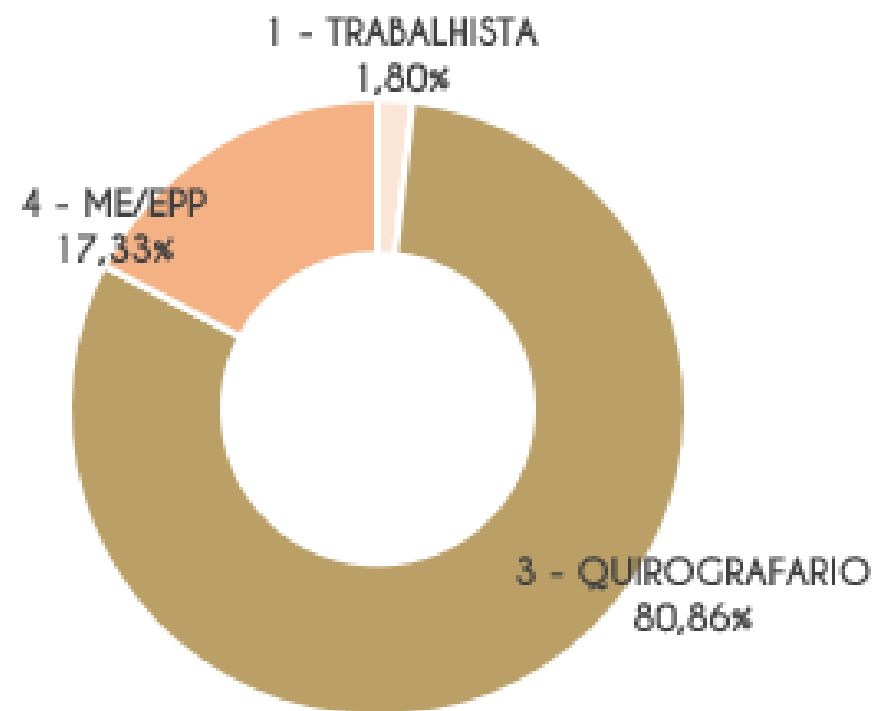
7. Cumprimento do Plano

7.1 Resumo das condições por classe

Credores por Valor



% por Valor



7. Cumprimento do Plano

7.1 Resumo das condições por classe

Credores por Cabeça

1 - TRABALHISTA

131

3 - QUIROGRAFARIO

63

4 - ME/EPP

64

% por Cabeça

4 - ME/EPP
24,81%

1 - TRABALHISTA
50,78%

3 - QUIROGRAFARIO
24,42%



7. Cumprimento do Plano

7.1 Resumo das condições por classe

PREMISSAS APROVADAS EM ASSEMBLÉIA GERAL DE CREDORES

Data da Publicação da decisão homologatória: 12/05/2025

CLASSE	ITEM DO PLANO	CARÊNCIA	DESÁGIO	PARCELAS / PRAZO	ATUALIZAÇÃO Juros e Correção Monetária
Classe I (Até R\$ 5.000,00)	7.1.	Não há	Não há	30 dias - 30/06/2025	TR
Classe I (Até 50 SM)	7.1.	Não há	Não há	12 parcelas/mensais - 30/06/2025 - 01/06/2026	TR
Classe I (Acima 50 SM)	7.1.	24 meses - 12/05/2025 - 12/05/2027	80%	120 parcelas/mensais - 30/06/2027 - 01/06/2037	SELIC (50%) Limite 1% a.m.
Classe III (COND. GERAL)	7.2.1.	24 meses - 12/05/2025 - 12/05/2027	80%	120 parcelas/mensais - 30/06/2027 - 01/06/2037	SELIC (50%) Limite 1% a.m.
Classe III (OP. COLAB.)	7.2.2.	24 meses - 12/05/2025 - 12/05/2027	0% - 30%	120 parcelas/mensais - 30/06/2027 - 01/06/2037	SELIC (50%) Limite 1% a.m.
Classe III (FINANCEIRO)	7.2.3.	24 meses - 12/05/2025 - 12/05/2027	80%	120 parcelas/mensais - 30/06/2027 - 01/06/2037	SELIC (50%) Limite 1% a.m.
Classe III (FINA. COLAB.)	7.2.4.	12 meses - 12/05/2025 - 12/05/2026	50%	120 parcelas/mensais - 30/06/2026 - 02/06/2036	SELIC (50%) Limite 1% a.m.
Classe IV	7.3.	24 meses - 12/05/2025 - 12/05/2027	80%	120 parcelas/mensais - 30/06/2027 - 01/06/2037	SELIC (50%) Limite 1% a.m.

(*) Os prazos são contados à partir da publicação decisão homologatória no DOU.

(**) CLAUSULA 5.2.4 - PRJ | CONSIDERA-SE COMO DIA DE PAGAMENTO PARA TODAS AS CLASSES O ÚLTIMO DIA ÚTIL DE CADA MÊS, COM EVENTUAL ADIAMENTO PARA PRÓXIMO DIA ÚTIL

(***) Os credores Classe III poderão manifestar aderência à Condição Alternativa até o ultimo dia do periodo de carência - Data Limite: 12/05/2027

(****) Os credores Classe IV poderão manifestar aderência à Condição Alternativa (OP. COLAB.), sendo pagos conforme premissa da Cláusula 7.2.2. - Data Limite: 12/05/2027

CLÁUSULA 7.4. - PREVÊ A POSSIBILIDADE DE LEILÃO REVERSO PARA ACELERAÇÃO DOS PAGAMENTOS (CRITÉRIO: MAIOR DESÁGIO OFERECIDO PELO CREDOR)



7. Cumprimento do Plano

7.2 Cumprimento do PRJ ANÁLISE DE CRÉDITOS HABILITADOS POR CLASSE

CRÉDITO HABILITADO POR CLASSE

CLASSE	MOEDA	QUANTIDADE DE CREDITORES	VALOR
1 - TRABALHISTA	R\$	131	488.147,32
3 - QUIROGRAFARIO	R\$	63	21.892.968,25
4 - ME/EPP	R\$	64	4.692.870,42
TOTAL		258	27.073.985,99




7. Cumprimento do Plano

7.2 Cumprimento do PRJ

ANÁLISE DE CRÉDITOS HABILITADOS POR CLASSE

CRÉDITO HABILITADO POR CLASSE | PÓS DESÁGIO

CLASSE	MOEDA	QUANTIDADE DE CREDORES	VALOR
1 - TRABALHISTA	R\$	131	376.243,88
3 - QUIROGRAFARIO	R\$	63	4.457.138,86
4 - ME/EPP	R\$	64	954.687,09
TOTAL		258	5.788.069,83



(***) Os credores Classe III poderão manifestar aderência à Condição Alternativa até o ultimo dia do período de carência - Data Limite: 12/05/2027

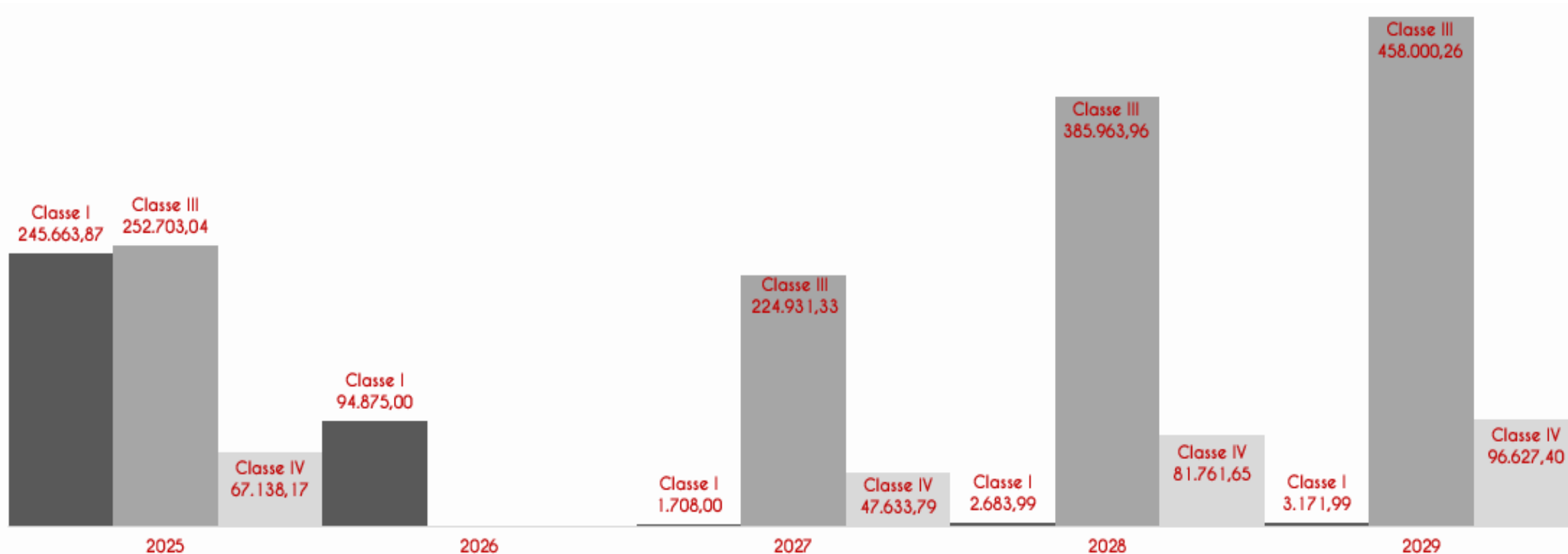
(****) Os credores Classe IV poderão manifestar aderência à Condição Alternativa (OP. COLAB.), sendo pagos conforme premissa da Cláusula 7.2.2. - Data Limite: 12/05/2027

CLÁUSULA 7.4. - PREVÊ A POSSIBILIDADE DE LEILÃO REVERSO PARA ACELERAÇÃO DOS PAGAMENTOS (CRITÉRIO: MAIOR DESÁGIO OFERECIDO PELO CREDOR)

7. Cumprimento do Plano

7.2 Cumprimento do PRJ

Gráfico da distribuição dos créditos nos 05 (cinco) primeiros da Recuperação



[*] A Classe III - Exigirá maiores recursos da Recuperanda para cumprimento de seu Plano de Recuperação Judicial, entre aos anos de 2027 e 2037.

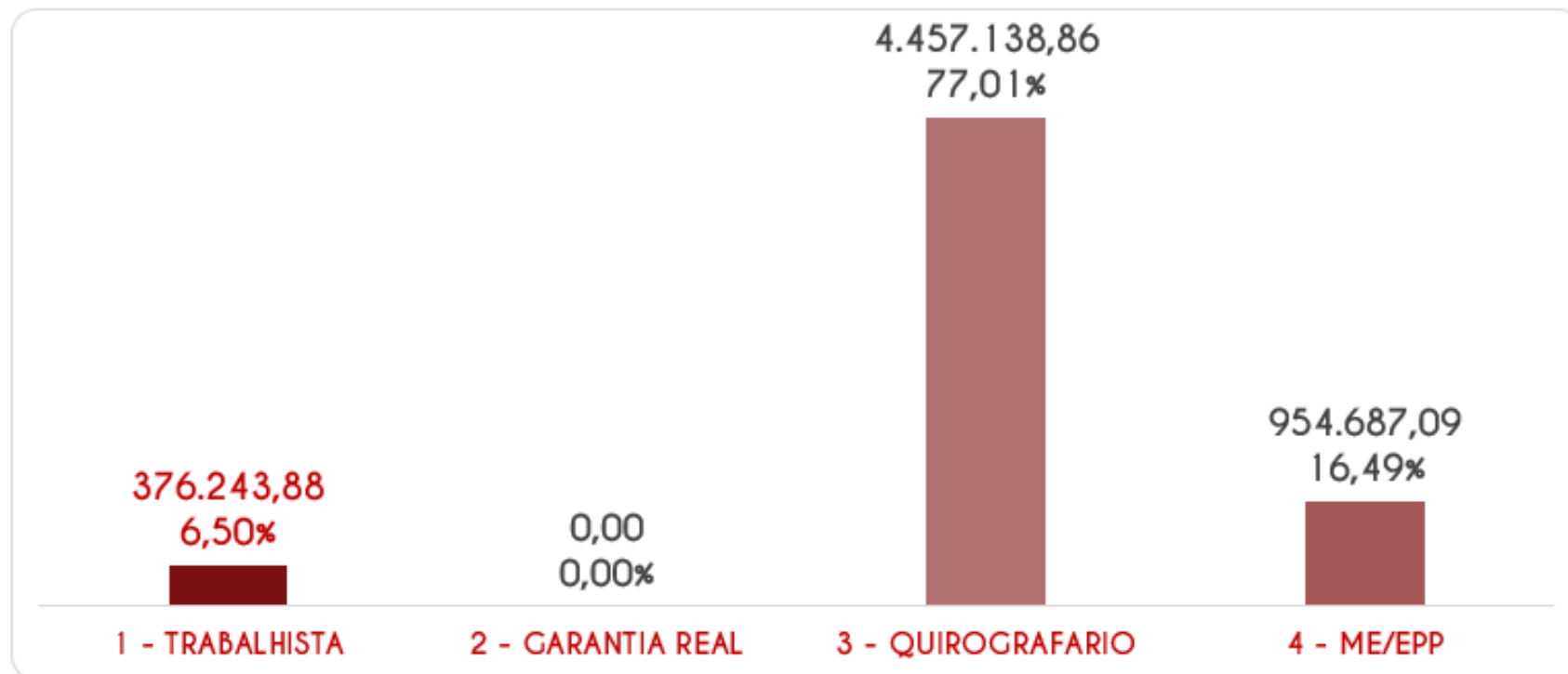
7. Cumprimento do Plano

7.2 Cumprimento do PRJ

ANÁLISE DE CRÉDITOS HABILITADOS POR CLASSE

O total de créditos habilitados, pós deságio é de R\$ 5.788.069,83, sendo que, a Classe I representa um percentual de 6,50%, com um valor de R\$ 376.243,8, a Classe II não possui crédito habilitado até setembro de 2025, a Classe III representa um percentual de 77,01%, com um valor de R\$ 4.457.138,86, e a Classe IV, 16,49%, com valor de R\$ 954.687,09.

A Classe III é a que exigirá mais recursos da Recuperanda. para cumprimento do Plano de Recuperação Judicial.



7. Cumprimento do Plano

7.2 Cumprimento do PRJ

ANÁLISE COMPARATIVA DE CRÉDITOS EXIGÍVEIS E CRÉDITOS REALIZADOS

PREVISTO X REALIZADO POR CLASSE

CLASSES	PREVISTO	REALIZADO	VARIAÇÃO
Classe I	291.265,54	291.265,54	0,00% ▲
Classe III	464.880,25	464.880,25	0,00% ▲
Classe IV	303.066,62	303.066,62	0,00% ▲
Total Geral	1.059.212,41	1.059.212,41	0,00% ▲

(*) Os credores - Classe I, com créditos habilitados até R\$ 5.000,00, foram quitados.

Total de 131 credores Classe I, foram quitados entre 05/2025 e 06/2025. (Vide Doc. 1)

(**) Os credores - Classe III e IV:

Credores Classe III e IV aderente à ao item 7.4 tiveram pagamentos realizados considerando aceleração dos pagamentos.

Credores Classe III aderente à ao item 7.2.2. tiveram pagamentos realizados até fevereiro de 2026

[1] Esta tabela considera pagamentos realizados até 12/03/2026 - para créditos aderentes a aceleração dos pagamentos.



A Recuperanda foi notificada por esta Auxiliar, e instadas a fornecer informações detalhadas dos critérios de deságio aplicados a cada pagamento realizado nas Classes III e IV, em relação aos credores aderente ao item 7.4 do Plano de Recuperação Judicial.

7. Cumprimento do Plano

7.2 Cumprimento do PRJ

ANÁLISE COMPARATIVA DE CRÉDITOS EXIGÍVEIS E CRÉDITOS REALIZADOS



Em relação à aceleração dos pagamentos ocorridos nas Classes III e IV, está Auxiliar colheu informações com a Recuperanda e foi informada que não está sendo considerado nenhum percentual de deságio para os pagamentos realizados até fevereiro de 2026, tendo em vista que os credores tem prazo para aderir as premissas estabelecidas na clausula 7.4 do Plano de Recuperação Judicial até o último dia antes do término da carência das referidas classes, o que ocorrerá em maio de 2027.

Ainda, faz-se necessária ressaltar que não foi enviado a está Auxiliar o Termo de Adesão ao programa de aceleração de pagamentos de nenhum dos credores pagos até fevereiro de 2026.

7. Cumprimento do Plano

7.2 Cumprimento do PRJ

ANÁLISE COMPARATIVA DE CRÉDITOS EXIGÍVEIS E CRÉDITOS REALIZADOS

Até maio de 2025, os credores Classe I, com créditos até R\$ 5.000,00 que informaram seus dados bancários, conforme as premissas estabelecidas no plano de Recuperação Judicial, tiveram seus créditos quitados, sendo assim, todos os 131 (cento e trinta e um) credores sujeitos a essa premissa foram integralmente quitados, entre os meses de maio de junho de 2025.

Os credores Classe I, com créditos até 50 salários mínimos com parcelas vincendas entre os meses de maio e novembro de 2025, tiveram suas parcelas quitadas.

Ainda, um total de 44 (quarenta e quatro) credores Classe III e IV, aderente ao item 7.4 do Plano de Recuperação Judicial que prevê aceleração dos pagamentos aos credores que cumprirem condições comerciais de fornecimento, tiveram pagamentos realizados no montante de R\$ 620.776,57 (seiscentos e vinte mil, setecentos e setenta e seis reais e cinquenta e sete centavos) - *(pagamentos processados e quantificados até: 12/03/2026)*.

Para maiores detalhes: Vide Doc. 1, 2, 3 e 4






7. Cumprimento do Plano

7.2 Cumprimento do PRJ

ANÁLISE COMPARATIVA DE CRÉDITOS EXIGÍVEIS E CRÉDITOS REALIZADOS



Até maio de 2025, os credores Classe I, com créditos até R\$ 5.000,00 que informaram seus dados bancários, conforme as premissas estabelecidas no plano de Recuperação Judicial, tiveram seus créditos quitados, sendo assim, todos os 131 (cento e trinta e um) credores sujeitos a essa premissa foram integralmente quitados, entre os meses de maio de junho de 2025.

Os credores Classe I, com créditos até 50 salários mínimos com parcelas vincendas entre os meses de maio e novembro de 2025, tiveram suas parcelas quitadas.

Ainda, um total de 44 (quarenta e quatro) credores Classe III e IV, aderente ao item 7.4 do Plano de Recuperação Judicial que prevê aceleração dos pagamentos aos credores que cumprirem condições comerciais de fornecimento, tiveram pagamentos realizados no montante de R\$ 620.776,57 (seiscentos e vinte mil, setecentos e setenta e seis reais e cinquenta e sete centavos).

Para maiores detalhes: Vide Doc. 1, 2, 3 e 4

(*) São considerados exigíveis, os créditos com dados bancários indicados, e vencidos conforme as projeções de pagamentos previstas no Plano de Recuperação Judicial.

7. Cumprimento do Plano



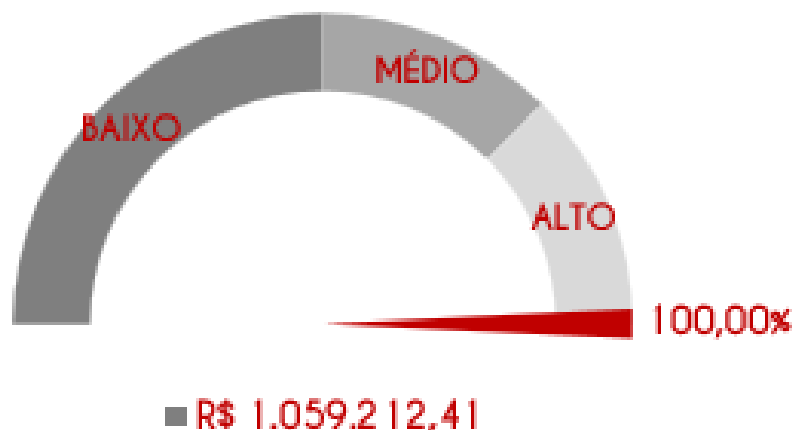
7.2 Cumprimento do PRJ

ANÁLISE COMPARATIVA DE CRÉDITOS EXIGÍVEIS E CRÉDITOS REALIZADOS

Até o mês de fevereiro de 2026, em consonância com o Plano de Recuperação Judicial homologado, e os comprovantes de pagamentos analisados referente à classe I, a Recuperanda cumpriu com o pagamento de 100,00% do total dos créditos.

Análise de Cumprimento de Créditos Exigíveis

✖ CUMPRIMENTO DOS CRÉDITOS EXIGÍVEIS



A meta de realizar 100% dos créditos exigíveis foi integralmente cumprida até fevereiro de 2026.

Até maio de 2025, os credores Classe I, que informaram seus dados bancários, conforme as premissas estabelecidas no plano de Recuperação Judicial, tiveram seus créditos quitados:

- 131 credores quitados (**Vide Doc. 1**)

Ainda, os credores Classe III e IV aderentes ao plano de aceleração dos pagamentos, receberam um total de R\$ 620.776,57 (seiscentos e vinte mil, setecentos e setenta e seis reais e cinquenta e sete centavos), em pagamentos realizados:

- 44 credores (**Vide Doc. 2 e 3**)



7. Cumprimento do Plano

7.2 Cumprimento do PRJ

ANÁLISE COMPARATIVA DE CRÉDITOS EXIGÍVEIS E CRÉDITOS REALIZADOS

Destaca-se que o credor: GMD INDUSTRIA TEXTIL LTDA, que tem seu crédito habilitado na Classe III, no valor de R\$ 48.030,33, foi quitado em novembro de 2025, tendo em vista os pagamentos realizados conforme as premissas de aceleração dos pagamentos, tendo sido realizado um total de 17 (dezesete) pagamentos, entre os meses de 05/2025 e 11/2025, com valor total de: R\$ 50.071,85.

Para detalhamento dos créditos previstos e realizados: Vide Doc. 4

7. Cumprimento do Plano

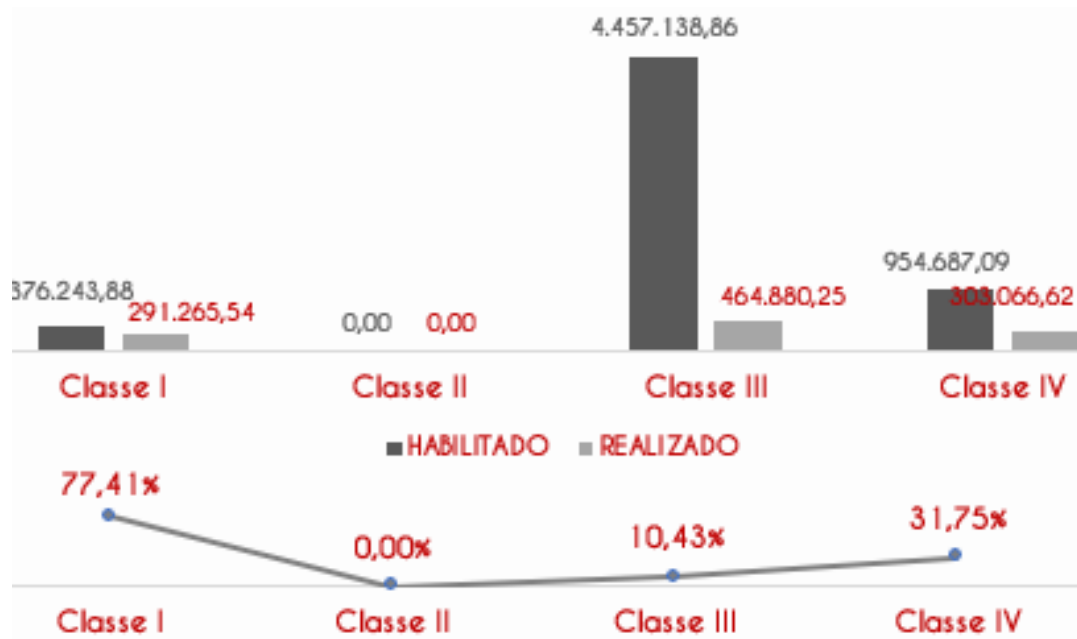
7.2 Cumprimento do PRJ

ANÁLISE COMPARATIVA DE CRÉDITOS EXIGÍVEIS E CRÉDITOS REALIZADOS

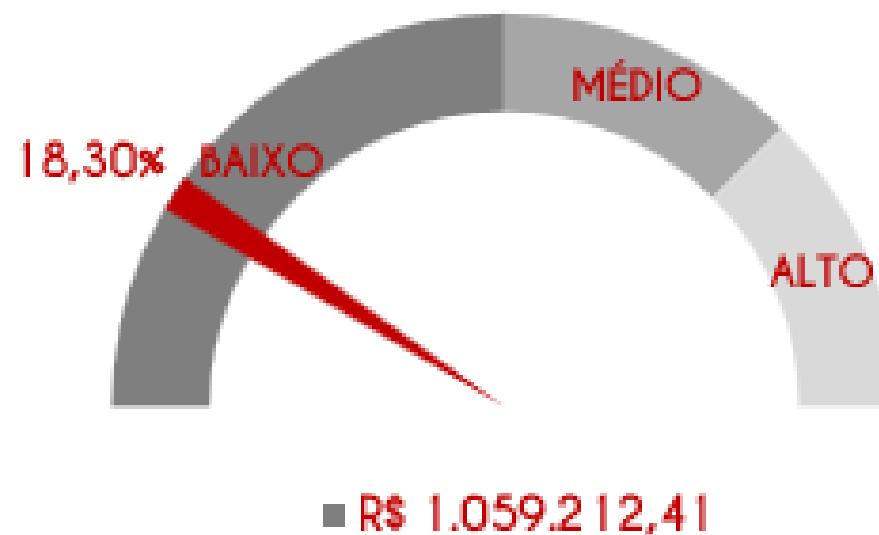


Analizando o total de créditos habilitados, pós deságio, a Recuperanda cumpriu até o mês de fevereiro de 2026, com um percentual de 18,30% dos créditos, perfazendo um valor de R\$ 1.059.212,41. Na classe I, o cumprimento foi de 77,41%, perfazendo um valor de R\$ 291.265,54, na Classe III, percentual foi de 10,43%, perfazendo valor de R\$ 464.880,25, na Classe IV, foi de 31,75%, com um valor de R\$ 303.066,62.

ANÁLISE DE CUMPRIMENTO DOS CRÉDITOS HABILITADOS



% CUMPRIMENTO DOS CRÉDITOS HABILITADOS



ANÁLISE DE CUMPRIMENTO DO PLANO

ANÁLISE EXPOSITIVA DOS CREDORES QUE NÃO INFORMARAM DADOS BANCÁRIAS

TOP 10 - SEM DADOS BANCARIOS INFORMADOS

CREDORES SEM DADOS BANCARIOS INFORMADOS	PREVISTO	REALIZADO	VARIAÇÃO
ESPOLIO DE ALDO AVOSANI	1.261.028,96	0,00	- 100,00% ▼
BANCO ABC BRASIL S.A.	419.505,82	0,00	- 100,00% ▼
BANCO SENFF S.A.	316.382,68	0,00	- 100,00% ▼
SENFFNET INSTITUICAO DE PAGAMENTO LTDA	204.869,29	0,00	- 100,00% ▼
M&D MODAS FASHION LTDA	95.539,81	0,00	- 100,00% ▼
BANCO DO ESTADO DO RIO GRANDE DO SUL S.A.	70.137,09	0,00	- 100,00% ▼
BANCO DAYCOVAL S.A.	59.697,30	0,00	- 100,00% ▼
CALCADOS BEIRA RIO S/A	58.057,94	0,00	- 100,00% ▼
IVAN CARLOS ANTUNES DE OLIVEIRA	56.441,10	0,00	- 100,00% ▼
MARCO TEXTIL IND. E COM. DE ARTIGOS DE VESTUARIO	42.194,14	0,00	- 100,00% ▼
Total Geral	2.583.854,13	0,00	- 100,00% ▼



[1] Conforme estabelecido pelo Plano de Recuperação Judicial, os credores deverão informar seus dados bancários, por meio do e-mail: recuperacao@lojasaldo.com.br

7. Cumprimento do Plano

7.3 Alienação de ativos

Plano de Recuperação Judicial *Item 4 – alínea (v):*

1. Alienação de bens e de ativos: a empresa poderá alienar ativos operacionais e não operacionais, a fim de destinar recursos ao pagamento dos credores, à recomposição do capital de giro e/ou a novos investimentos para a atividade. Caso se trate de bens integrantes do Ativo Não-Circulante, a alienação deverá ser previamente autorizada pelo Juízo da Recuperação Judicial, nos termos do art 66, § 1º, da LREF.

Item 4 – alínea (vii):

1. Criação e alienação de Unidades Produtivas Isoladas (UPIs): A Recuperanda também poderá, de acordo com seu critério de conveniência, formatar Unidades Produtivas Isoladas (UPIs) para alienação, arrendamento, disposição ou transferência, parcial ou integral do negócio, sem qualquer forma de limitação e sem sucessão do eventual arrematante ou adquirente, nos termos dos arts. 50, § 1º, e 66, § 1º, da LREF. Caso se dê durante a recuperação judicial, a intenção de formatar UPI para alienação, arrendamento, disposição, transferência, será comunicada nos autos da recuperação judicial e eventual concretização deverá ser precedida de autorização judicial.

Item 7.5

1. Além do disposto no item 9, alínea f, deste Plano, a Recuperanda poderá, com autorização judicial, promover o arrendamento total ou parcial, ou a alienação individual ou em qualquer combinação, como unidades produtivas isoladas, na forma de “UPI LOJAS ALDO”, composta pela unidade(s) produtiva(s) isolada(s), identificada(s) pelo(s) ativo(s) e/ou direito(s) e obrigação(ões) e/ou recursos humanos e materiais voltados à atividade de varejo, desenvolvidas pela Lojas Aldo.

8. Extras

8.1 Ocorrências

Não há necessidade de menção de quaisquer ocorrências específicas no período.



8. Extras

8.2 Glossário

AC - Ativo Circulante

ACF - Ativo Circulante Financeiro

ACO - Ativo Circulante Operacional

AJ - Administrador Judicial

ANC - Ativo Não Circulante

A.V. - Análise Vertical

BP - Balanço Patrimonial

DRE - Demonstrativo de Resultado do Exercício

EBITDA - Earnings Before Interest, Taxes, Depreciation and Amortization Ou Lucro Antes dos Juros, Impostos, Depreciação e Amortização

IFs - Instituições Financeiras

LL - Lucro Líquido

PC - Passivo Circulante

LP - Longo Prazo

CP - Curto Prazo

PL - Patrimônio Líquido

PNC - Passivo Não Circulante

RJ - Recuperação Judicial

RL - Receita Líquida



RLG

ADM. JUDICIAL

Avenida Angélica, nº 2503, Consolação
CEP: 01227-200

São Paulo - SP
www.rlg-aj.com.br
+55 11 2050-8164