

AO 1^º JUÍZO DA VARA REGIONAL EMPRESARIAL DE PORTO ALEGRE, ESTADO DO RIO GRANDE DO SUL.

PROCESSO N.º 5161743-66.2023.8.21.0001

RLG ADM JUDICIAL LTDA., por seus representantes legais que esta subscreve, na qualidade de Administradora Judicial, devidamente cadastrada neste ofício, nomeada por Vossa Excelência, para atuar nos autos da **RECUPERAÇÃO JUDICIAL** movida por **MAGAZINE SANTA CATARINA LTDA.**, em trâmite perante esse E. Juízo e Cartório Privativo, vem, respeitosamente, à presença de Vossa Excelência, requerer a juntada do Relatório Mensal de Atividades referente ao mês de maio de 2024, conforme art. 22, inc. II, alínea "c", da Lei n.º 11.101/2005.

Solicita-se para o próximo RMA o detalhamento das dívidas extraconcursais, não enviadas no período.

Termos em que,

Pede deferimento.

Porto Alegre, 5 de julho de 2024.

RLG Adm Judicial Ltda.

Administradora Judicial

Alexandre Borges Leite / Frederico A. O. de Rezende



ADM. JUDICIAL

Relatório Mensal de Atividades (RMA)

MAGAZINE SANTA CATARINA LTDA (LOJAS ALDO)

07.027.977/0001-41

Maio/2024



ADM. JUDICIAL

Responsáveis Técnicos:

Alexandre Borges Leite

OAB/SP 213.111

E-mail: a.leite@rlg-aj.com.br

Frederico Antonio Oliveira de Rezende

OAB/SP 195.329

E-mail: f.rezende@rlg-aj.com.br

Responsável Contábil:

Philippe Rodrigues

CRC/SP 1SP292867

E-mail: contabil@rlg.com.br

Em 02 de maio de 2023, MAGAZINE SANTA CATARINA LTDA deferiu pedido de Recuperação Judicial com base na Lei nº 11.101/2005 - Lei de Recuperação de Empresas e Falência (LREF), de 09 de junho de 2005.

Em atendimento ao disposto nas alíneas “c” e “d”, inciso II, artigo 22 da LREF, a Administradora Judicial apresenta este Relatório Mensal de Atividades (RMA) referente às atividades realizadas pela Recuperanda no mês de **maio de 2024**, bem como o acompanhamento de questões envolvendo o processo de recuperação judicial, questões relativas ao Plano de Recuperação Judicial (PRJ) e dos quesitos reapresentados durante as análises.

Ressaltamos que as informações que constam no presente Relatório têm o objetivo de atualizar o r. Juízo da Recuperação Judicial e os demais interessados quanto aos últimos eventos e atividades da Recuperanda.

Enfatizamos que nos baseamos em informações disponibilizadas pela empresa e/ou por seus respectivos assessores com relação às análises já efetuadas sobre contingências.

O escopo deste trabalho, apesar de buscar informações e analisar documentos da Recuperanda, não contempla, por si só, a obrigação específica e determinada de detectar fraudes das operações, dos processos contábeis, dos registros e dos documentos da empresa.

RLG ADM JUDICIAL LTDA

Administradora Judicial

Alexandre Borges Leite



ÍNDICE



1. Eventos Relevantes

1.1 Processo - Cronograma

DATA	EVENTO	PROCESSO Nº
27/04/2023	Pedido de processamento da Recuperação Judicial	Evento 01
26/06/2023	Publicação do edital do art. 52	Evento 79
27/09/2023	Publicação do edital no art. 7º, §2º	Evento 142
31/10/2023	Publicação do edital de entrega do plano	Evento 194
Não definida	Assembleia Geral de Credores	-
Não definida	Homologação do Plano de Recuperação Judicial	-
Não definida	Trânsito em julgado da sentença/acórdão	-
Não definida	Encerramento da Recuperação Judicial	-

Observações:

O Plano de Recuperação Judicial ainda não foi aprovado.

1. Eventos Relevantes

1.2 Mudanças de Maio/2024

	EMPREGOS	FLUXO DE CAIXA	SÓCIOS	FILIAIS
✓ OPERACIONAIS ;	Total: 157 Folha: R\$ 482 mil	Variação de: 1.490,9 mil	1	6

	RESULTADO	RECEITAS	EBITDA	DESPESAS
✓ FINANCEIROS ;	MAI -R\$ 0,0 MI	R\$ 3,1 MI	R\$ 0,0 MI	-R\$ 1,2 MI
	2024 -R\$ 1 MI	R\$ 11,8 MI	-R\$ 0,8 MI	-R\$ 7,9 MI

	CLASSE I	CLASSE II	CLASSE III	CLASSE IV
✗ JURÍDICOS	Foi apresentada a relação de credores pela Administradora Judicial.			

	ATUALIZAÇÕES GERAIS
✗ MERCADOLÓGICOS	A produção de peças de roupas alcançará, em 2023, a marca de 5,99 bilhões

2. Resumo

2.1 Sobre a empresa



ALDO

Porto Alegre - RS

No mercado varejista desde 2003, a empresa possui como missão levar moda acessível para toda a família (calçados e vestuário feminino, masculino e infantil).

Dentre os elementos fundamentais de sua cultura, está o desenvolvimento de um atendimento envolvente para o consumidor, ao oferecer uma experiência agradável.

2. Resumo

2.1 Sobre a empresa



ALDO

Parte do manifesto da empresa

Trouxemos o nosso sorriso do dia a dia para a identidade visual
Porque acreditamos que um simples sorriso é capaz de mudar tudo

Ficamos mais moderna, mais aconchegante, mais bonita

Mas não perdemos a nossa essência

Continuamos levando moda acessível para a família

Somos os mesmos, mas com uma cara diferente

E para que isso seja possível, queremos você do nosso lado

Queremos estabelecer vínculos cada vez mais fortes

Queremos mais amizade, mais sorrisos, mais alegria

Queremos ser uma nova Aldo, sem deixar de ser Aldo

Queremos que você Viva a Moda com a gente!

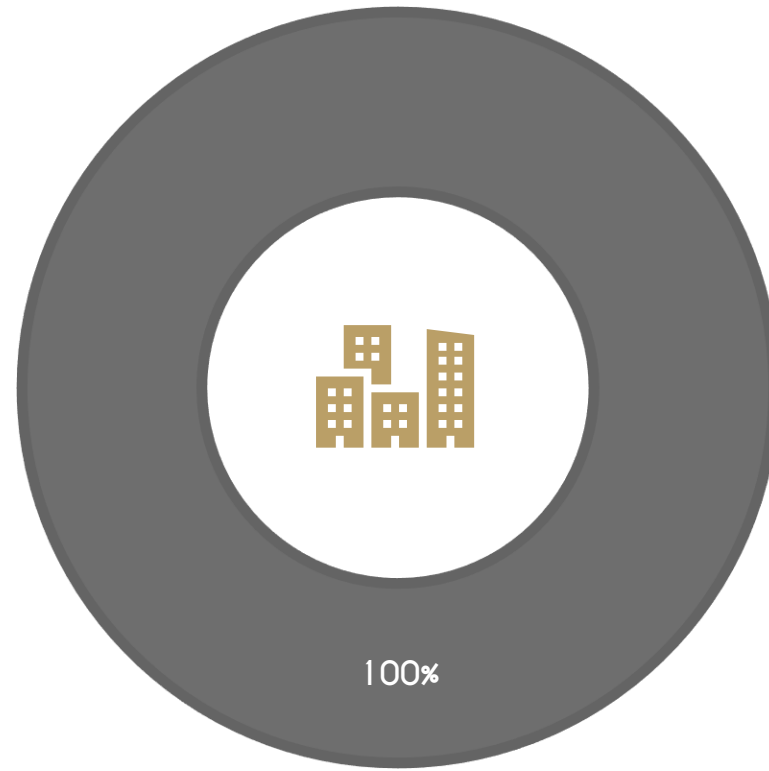
Lojas Aldo. Viva a Moda.

2. Resumo

2.2 Organograma - Estrutura societária

MAGAZINE SANTA CATARINA LTDA.

Sergio Roberto de Araújo



Observações:

CAPITAL SOCIAL: R\$ 80.000

2. Resumo

2.3 Organograma - Grupo econômico

MATRIZ E SEDE ADMINISTRATIVA:
PORTO ALEGRE - RS

Viamão;
Alvorada;
São Leopoldo;
Sapucaia do Sul (Centro de Distribuição);
Novo Hamburgo;
Gravataí (fechada durante o período de out/2023)


2. Resumo

2.4 Principais clientes/fornecedores

Fornecedores - Top 10

PRINCIPAIS FORNECEDORES	VALOR	% COMPRA
RADICAL STYLE IND E COM DE...	R\$ 98.902,87	14,70%
MATHEUS SOTERO...	R\$ 78.352,00	11,64%
MAR QUENTE CONFECOES LTDA	R\$ 70.071,78	10,41%
ADALBERTO HOLZ/TIFA	R\$ 49.633,80	7,37%
TEXTIL CANUTO IND DE COM LTDA	R\$ 48.000,00	7,13%
THREE HANDS COMERCIO E...	R\$ 31.281,13	4,65%
PRESTON IND E COM CONF LTDA	R\$ 28.156,80	4,18%
LUNELLI TEXTIL NORDESTE LTDA	R\$ 28.053,12	4,17%
FINA E CHIC INDUSTRIA DE...	R\$ 27.360,00	4,07%
SEA SURF IMPORTACAO E...	R\$ 24.045,49	3,57%
Totd	R\$ 483.856,99	71,89%

PRINCIPAIS FORNECEDORES



2. Resumo

2.5 Comunicados ao mercado



Não diz respeito à natureza da Recuperanda fornecer comunicados periódicos ao mercado sobre suas atividades.

2. Resumo

2.6 Estudo do mercado

Conforme o Instituto IEMI (Instituto de Estudos e Marketing Industrial), a produção de peças de roupas alcançará, em 2023, 5,99 bilhões unidades, ultrapassando a marca de 2019, que chegou a cerca de 5,94 bilhões. Ademais, de acordo com o ICVA (Índice Cielo do Varejo Ampliado), as vendas no varejo em abril de 2022 cresceram 20,5%, acima da inflação, em comparação com igual mês de 2021.

Assim, em 2020, mesmo em um contexto de pandemia, e com todos os problemas econômicos associados a ela, tais como a queda de 4,1% do PIB brasileiro (a maior na série histórica do IBGE), as vendas do comércio varejista encerraram o ano com um aumento de 1,2%. À exemplo de varejo, o Magazine Luiza (MGLU3) usou a contexto como trampolim para elevar suas vendas totais ligadas ao e-commerce de R\$ 4,31 bilhões no quarto trimestre de 2019 para R\$ 10 bilhões nos primeiros três meses de 2022.

Logo, com um mercado internacional que cresce cerca de 11,4% ao ano, e com expectativa de faturamento de US\$ 1 trilhão em 2025, o mercado de vestuário é o segmento com maiores resultados no e-commerce B2C, com vendas chegando a US\$ 525 bilhões por ano. No Brasil, o setor movimentou R\$ 229 bilhões de reais, sendo o maior em volume de quantidade de pedidos e representando 15% de tudo que é comprado na internet.

Fontes:

<https://trademap.com.br/agencia/analises-e-relatorios/varejo-de-moda-mercado-brasileiro-lojas-renner-lren3-arezzo-arzz3>

<https://exame.com/colunistas/bora-varejo/o-futuro-da-moda-no-brasil/>

mercado consumidor

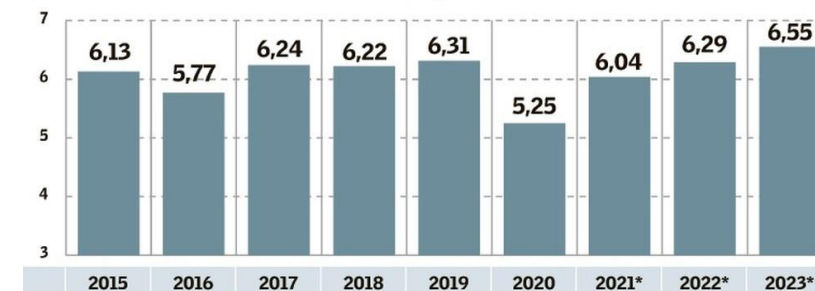
Segundo a plataforma Cupom Válido, com base em dados do Statista, o Brasil está entre os dez países com maiores mercados de roupas, de modo que as classes socioeconômicas B e C dominam os gastos com vestuário, representando 70,4% do total.

Fonte: <https://www.negociossc.com.br/blog/dados-essenciais-para-entender-o-varejo-de-moda-no-brasil/>

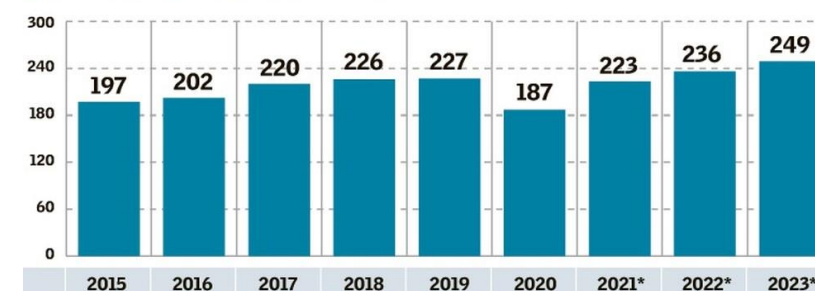
Refazendo o guarda-roupa

Evolução do varejo de moda

Vendas em volume (em bilhões de peças)



Vendas em valor (em R\$ bilhões)



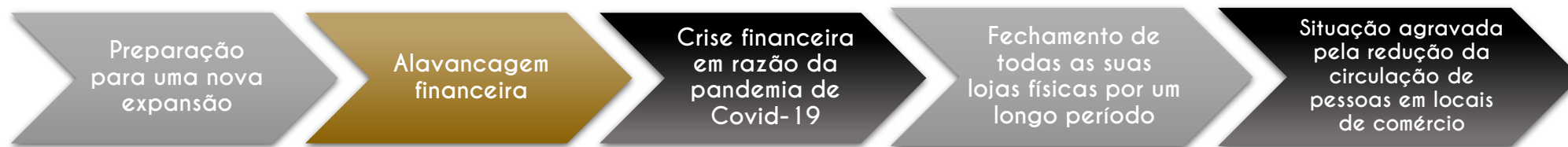
Fontes: IBGE e IEMI. | *Projeção IEMI

Vacinação ajuda varejo de moda neste ano, mas 2022 traz incertezas. Disponível em: <https://valor.globo.com/empresas/noticia/2021/12/15/vacinacao-ajuda-varejo-de-moda-neste-ano-mas-2022-traz-incertezas.shtml>

2. Resumo

2.7 Principais dificuldades

Início de 2020:



Segundo a Recuperanda, o cenário foi marcado por:

- (i) O não restabelecimento dos volumes de vendas projetados pelo mercado anteriormente à pandemia de Covid-19;
- (ii) Crise de confiança dos investidores e instabilidade econômica no país geradas pelo agravamento do cenário;
- (iii) Demora na retomada da economia como um todo;
- (iv) Pagamento de juros elevados sobre o endividamento;
- (v) Alta da inflação e redução do poder de compra da população (em especial do público-alvo da Recuperanda).

Hoje - 2024:

A Recuperanda ainda diz enfrentar dificuldades inerentes ao próprio mercado varejista, que segue em crise no Brasil desde antes da pandemia de Covid-19; Ademais, sofre com a forte concorrência de grandes magazines nacionais e a entrada da concorrência do mercado asiático.

3. Informações Operacionais

3.1 Balanço Patrimonial (R\$)

ATIVO CIRCULANTE				PASSIVO CIRCULANTE					
	abr/24	m ai/24	AH%	AH%		abr/24	m ai/24	AH%	AH%
[1] Caixas e equivalentes de caixa	1.836.098	3.326.991	1.490.893	81%	[3] Fornecedores	3.817.987	4.080.934	262.947	7%
Contas a receber de clientes	8.218.177	9.431.642	1.213.465	15%	Obrigações Tributárias	4.238.049	4.868.698	630.649	15%
Impostos a recuperar	275.663	39.337	-236.326	-86%	Obrigações Trabalhistas	634.248	784.247	149.999	24%
Créditos a diretores	80.081	80.081	0	0%	Outras contas a pagar	311.845	351.310	39.465	13%
Consórcios	423.251	431.616	8.364	2%	Parcelamentos de impostos	97.844	97.844	0	0%
Adiantamentos	2.174.131	2.159.686	-14.445	-1%	PC TOTAL	9.099.972	10.183.032		
[2] Estoques	11.035.661	9.659.567	-1.376.093	-12%					
Depósitos judiciais	476.151	476.151	0	0%	PASSIVO NÃO CIRCULANTE				
Despesas antecipadas	490.432	489.778	-655	0%		abr/24	m ai/24	AH%	AH%
AC TOTAL	25.009.646	26.094.849			Financiamentos	0	264	264	####
					Parcelamentos de impostos LP	2.669.799	2.661.645	-8.154	0%
					Credores RJ	19.788.457	19.788.457	0	0%
					PNC TOTAL	22.458.255	22.450.366		
ATIVONÃO CIRCULANTE				PATRIMÔNIO LÍQUIDO					
	abr/24	m ai/24	AH%	AH%		abr/24	m ai/24	AH%	AH%
Imobilizado	1.701.981	1.684.526	-17.454	-1%	Capital Social	160.000	160.000	0	0%
ANC TOTAL	1.701.981	1.684.526			Reservas	93.801.498	93.801.498	0	0%
					Resultados acumulados	-98.648.100	-98.815.521	-167.421	0%
					PL TOTAL	-4.846.602	-4.854.023		
TOTAL DOATIVO	26.711.626	27.779.375	1.067.749	4%	TOTAL DOPASSIVO	26.711.626	27.779.375	1.067.749	4%

Notas Explicativas:

[1] Disponibilidades: aumento de 81% em seu valor, referente a R\$ 1,5 milhões;

[2] Estoques: diminuição de 12% em seu valor, equivalente a -R\$ 1,3 milhões;

[3] Fornecedores: aumento de 7% em seu valor, o que representa R\$262,9 mil;

Conclusões do período:

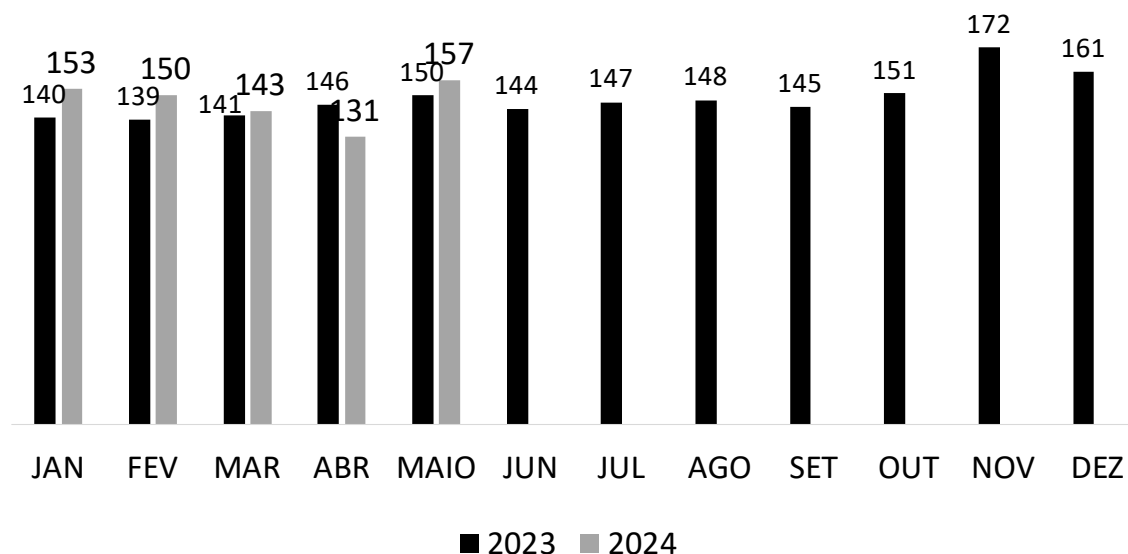
Houve aumento de 4% no total de ativos e passivos em comparação ao mês anterior, devido principalmente às variações de estoques e fornecedores.

3. Informações Operacionais

3.2 Quadro de funcionários

Houve aumento no número de funcionários (+26) no período.

QUANTIDADE DE FUNCIONÁRIOS



Assim, tem-se um total de 157 funcionários para o mês de maio e uma projeção de R\$ 482.361,20 referente às folhas de pagamento de funcionários.

A Recuperanda possui certificado quanto à regularidade do Fundo de Garantia do Tempo de Serviço - FGTS, da Caixa Econômica Federal, no uso da atribuição que lhe confere o Art. 7, da Lei 8.036, de 11 de maio de 1990.

“Estar regular perante o FGTS é condição obrigatória para que o empregador possa relacionar-se com os órgãos da Administração Pública e com instituições oficiais de crédito.”

<https://consulta-crf.caixa.gov.br/consultacrf/pages/consultaEmpregador.jsf>

Notas Explicativas:

O sócio, Sr. Sérgio recebia sua remuneração através de adiantamento de lucros, o que é refletido na conta “Crédito a Diretores”. A partir do ajuizamento da ação, passou a receber sua remuneração via pró-labore.

Valor: R\$ 20.000

4. Demonstração de Resultados

4.1 Análise do faturamento

	jan-24	fev-24	mar-24	abr-24	mai-24	2024
Receita Bruta Operacional	2.360.880	4.621.043	2.667.437	3.452.094	4.550.857	17.652.311
[-] Deduções	-780.432	-1.505.333	-965.439	-1.137.848	-1.430.671	-5.819.723
[1] Receita Líquida Operacional	1.580.447	3.116.964	1.701.999	2.314.246	3.120.186	11.833.841
[-] Custo de Mercadoria Vendida	-338.293	-1.160.065	-833.167	-571.032	-1.868.723	-4.771.280
Lucro/Prejuízo Bruto	1.242.154	1.956.899	868.832	1.743.213	1.251.463	7.062.561
[2] [-] Despesas Operacionais	-1.471.746	-2.731.086	-1.134.303	-1.271.258	-1.249.026	-7.857.419
[3] EBITDA	-229.592	-774.187	-265.184	471.955	2.437	-794.570
Receita não Operacional	140	91	288	0	0	519
Resultado financeiro	-11.577	-19.863	-8.695	-8.124	-9.858	-58.118
[-] IR e Contribuição IRRF	0	0	0	0	0	0
Lucro/Prejuízo Líquido	-241.029	-793.959	-274.167	463.831	-7.421	-852.745

Notas Explicativas:

[1] Receita Líquida Operacional: as receitas apresentaram aumento de 32% no período, equivalente a R\$ 1,1 milhões.

[2] Despesas Operacionais: as despesas apresentaram diminuição de 2% no período, equivalente a -R\$ 22,2 mil.

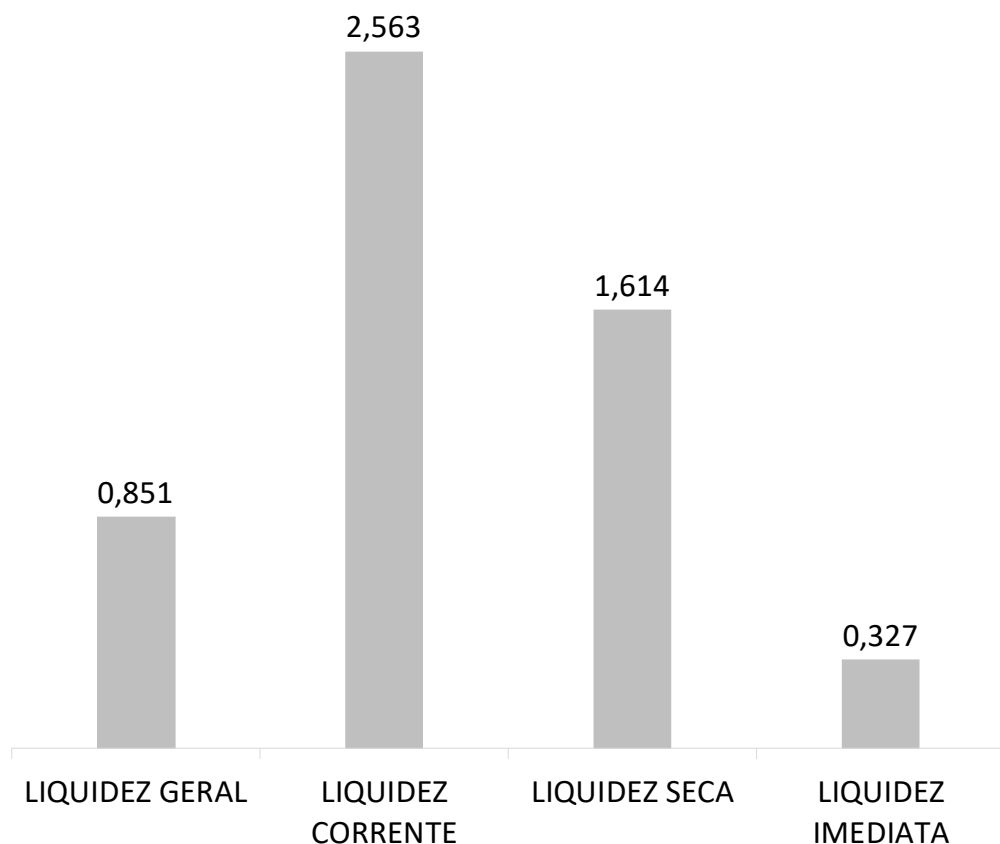
[3] EBITDA: A Recuperanda apresentou EBITDA positivo cujo valor foi, em maio, -R\$ 2,4 mil. Assim, há uma diferença para o resultado líquido, referente a receitas não operacionais e resultado financeiro, que corresponde a R\$ 0 e -R\$ 9,9 mil respectivamente.

Conclusões do período:

Com a diminuição das receitas no período, a Recuperanda obteve prejuízo, devido à menor queda percentual das despesas operacionais.

4. Demonstração de resultados

4.2 Avaliação de Índices



ÍNDICE	REFERÊNCIA
LIQUIDEZ GERAL	0,851 Para cada R\$ 1,00 de obrigações totais, há R\$ 0,85 em ativos para cobertura das dívidas
LIQUIDEZ CORRENTE	2,563 Para cada R\$ 1,00 de obrigações de curto prazo, há R\$ 2,56 em ativos de curto prazo para cobertura das dívidas
LIQUIDEZ SECA	1,614 Para cada R\$ 1,00 de obrigações de curto prazo, há R\$ 1,61 em ativos de curto prazo para cobertura das dívidas
LIQUIDEZ IMEDIATA	0,327 Para cada R\$ 1,00 de obrigações de curto prazo, há R\$ 0,32 em disponibilidades para cobertura das dívidas

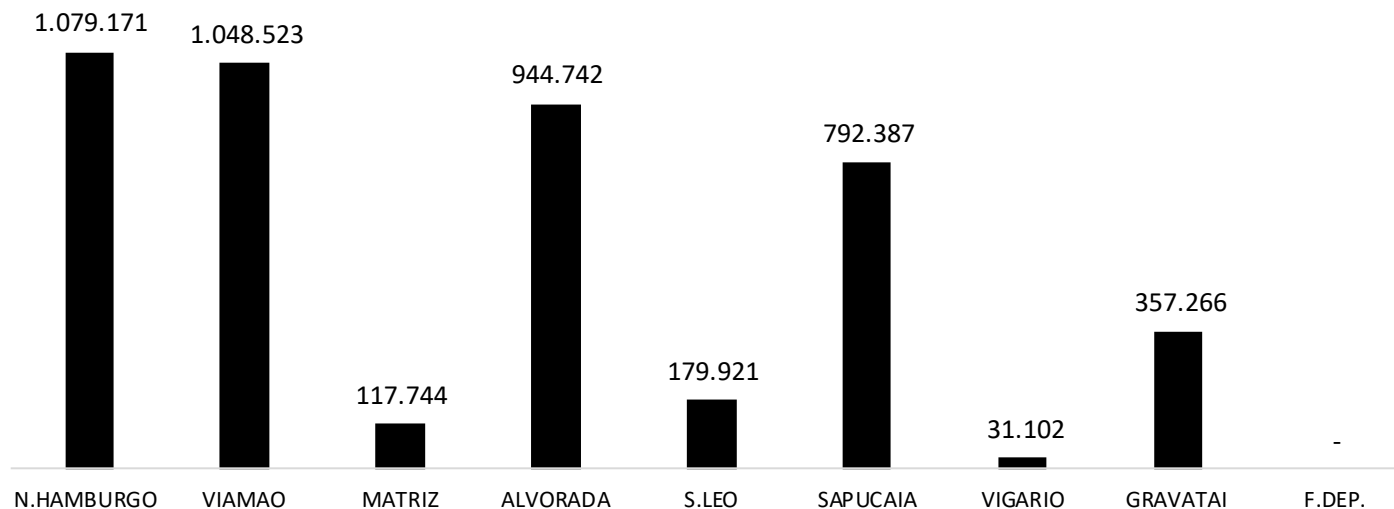
Notas Explicativas:

A Recuperanda apresenta bons índices de liquidez, revelando capacidade de arcar com as dívidas que possui, principalmente considerando que os ativos de curto prazo somam montante importante e a maioria das dívidas da empresa são de longo prazo.

4. Demonstração de Resultados

4.3 Gráfico acumulado

ORIGEM DA RECEITA (por unidade)



A unidade com maior faturamento de vendas é a filial de **Nova Hamburgo**, com R\$ 442 mil.

A unidade de Gravataí foi fechada; e em 25/11/2023 foi inaugurada uma nova unidade em Guaiíba.

A Recuperanda praticamente não possui receitas não operacionais, de modo que mais de 99% de seu faturamento se origina em suas atividades de venda de mercadorias de vestuário.

2024



■ RECEITAS DE VENDAS ■ OUTRAS RECEITAS

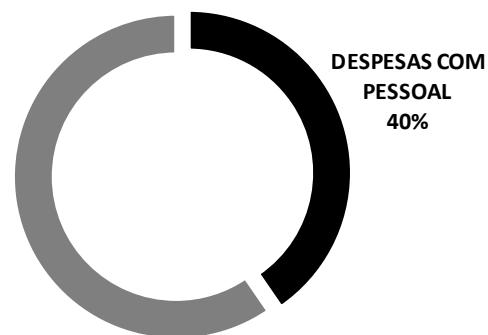
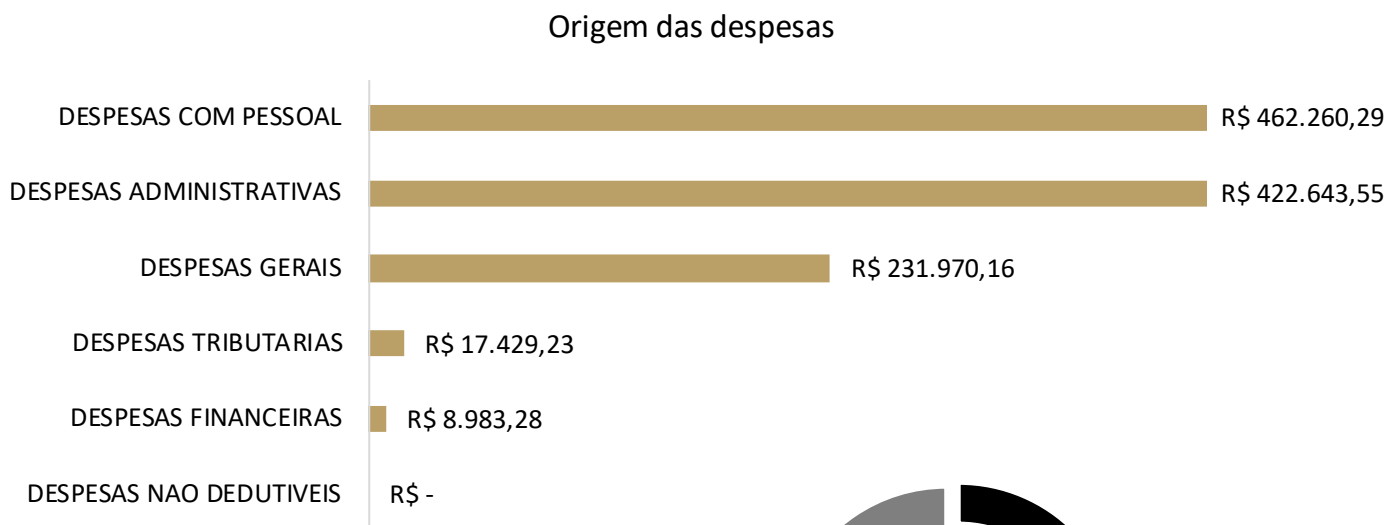
Notas Explicativas:

Receitas: concentra recursos provenientes da prestação de serviços de venda de calçados e roupas femininas, masculinas e infantis (100% operacional até o momento, em 2024).

4. Demonstração de Resultados

4.3 Gráfico acumulado

ORIGEM DAS DESPESAS



Notas Explicativas:

A maior despesa do período foram provenientes de gastos com pessoal, somando R\$ 462 mil, o que representa 40% do total de despesas operacionais.

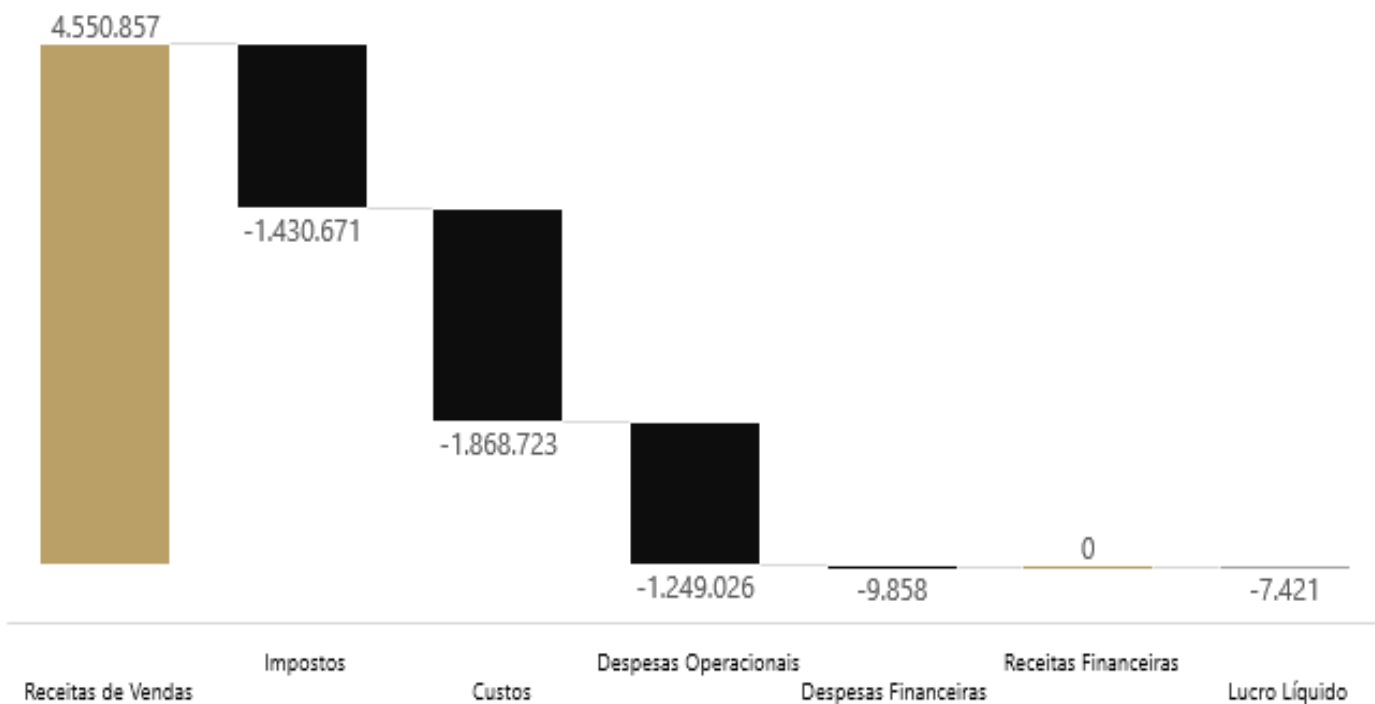
Conclusões do período

Despesas Operacionais: as despesas apresentaram diminuição de 2% no período, equivalente a -R\$ 22,2 mil.

A Recuperanda conta com despesas majoritariamente operacionais.

4. Demonstração de Resultados

4.3 Gráfico acumulado



Notas Explicativas:

[1] **Receita Líquida Operacional:** as receitas apresentaram aumento de 32% no período, equivalente a R\$ 1,1 milhões.

[2] **Despesas Operacionais:** as despesas apresentaram diminuição de 2% no período, equivalente a -R\$ 22,2 mil.

[3] **EBITDA:** A Recuperanda apresentou EBITDA positivo cujo valor foi, em maio, -R\$ 2,4 mil. Assim, há uma diferença para o resultado líquido, referente a receitas não operacionais e resultado financeiro, que corresponde a R\$ 0 e -R\$ 9,9 mil respectivamente.

Conclusões do período:

Mesmo com a diminuição das receitas no período, a Recuperanda obteve menor prejuízo, devido à maior queda percentual das despesas operacionais.

5. Endividamento total

5.1 Endividamento total

O endividamento de uma empresa é o percentual de capital de terceiros utilizado por ela para financiar seus ativos, ou seja, reflete o quanto uma empresa vem financiando o seu ativo com recursos próprios ou de terceiros.

ENDIVIDAMENTO												
ÍNDICES	JAN	FEV	MAR	ABR	MAI	JUN	JUL	AGO	SET	OUT	NOV	DEZ
Curto Prazo	30%	32%	33%	34%	37%							
Longo Prazo	97%	97%	88%	84%	81%							
Endividamento geral	127%	129%	121%	118%	117%							



5. Endividamento total

5.2 Endividamento sujeito à Recuperação Judicial

Conforme relação de credores do art. 7º § 2º, evento 142, apresentado por esta Administradora Judicial, constata-se o seguinte endividamento sujeito aos efeitos da Recuperação Judicial:

CONCURSAL

CLASSE	MOEDA	QUANTIDADE DE CREDORES	VALOR	% Valor	% Cabeça
1 - TRABALHISTA	R\$	137	483.290,08	1,79%	51,70%
2 - GARANTIA REAL	R\$	0	0,00	0,00%	0,00%
3 - QUIROGRAFARIO	R\$	63	21.892.968,25	80,88%	23,77%
4 - ME/EPP	R\$	65	4.692.870,42	17,34%	24,53%
TOTAL		265	27.069.128,75		

Alteração na relação de credores:

- Incidente nº 5018438-34.2017.8.21.0001, determinou a Reserva de crédito no valor de R\$ 6.305.144,82, para ESPÓLIO DE ALDO AVOSANI,
- Incidente nº 5213370-12.2023.8.21.0001/RS, determinou valor do crédito para BANCO DO ESTADO DO RIO GRANDE DO SUL S.A., no valor de R\$ 350.685,43.

5. Endividamento total

5.2 Endividamento extraconcursal

Solicita-se para o próximo RMA o detalhamento das dívidas extraconcursais, não enviadas no período.



Informações Operacionais

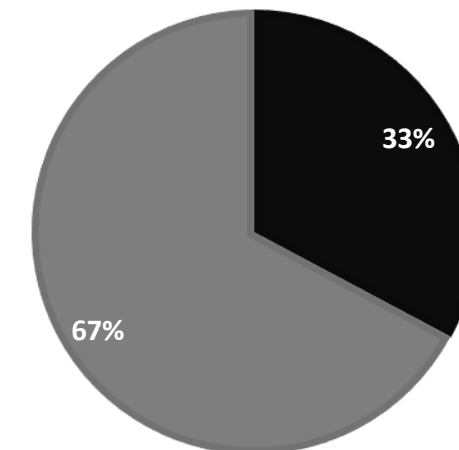
Passivos Tributários

m ai/24	Valores em aberto	% por esfera
TRIBUTOS FEDERAIS	R\$ 905.056	33%
TRIBUTOS ESTADUAIS	R\$ 1.854.433	67%
TRIBUTOS MUNICIPAIS	R\$ -	0%
TOTAL	R\$ 2.759.489	

m ai/24	Valores parcelados	% por esfera
TRIBUTOS FEDERAIS	R\$ 978.439	100%
TRIBUTOS ESTADUAIS	R\$ -	0%
TRIBUTOS MUNICIPAIS	R\$ -	0%
TOTAL	R\$ 978.438,53	

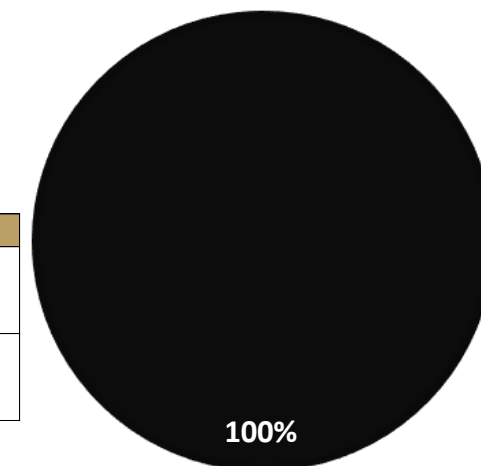
TRIBUTOS EM ABERTO

■ TRIBUTOS FEDERAIS ■ TRIBUTOS ESTADUAIS
■ TRIBUTOS MUNICIPAIS



TRIBUTOS PARCELADOS

■ TRIBUTOS FEDERAIS ■ TRIBUTOS ESTADUAIS
■ TRIBUTOS MUNICIPAIS



Tributos - Na competência

TRIBUTOS FEDERAIS		TRIBUTOS ESTADUAIS		TRIBUTOS MUNICIPAIS	
Valor Apurado:	R\$ 331.703,39	Valor Apurado:	R\$ 4.790.011,00	Valor Apurado:	R\$ 129,78
Valor Pago:		Valor Pago:	R\$ -	Valor Pago:	R\$ 0,00

6. Fluxo de Caixa e Projeções

Entradas, saídas e projeções para os próximos anos

mai-24

em milhares

Caixa líquido - Operacional	1.490.629
Caixa líquido - Investimento	0
Caixa líquido - Financiamento	264
Varição líquida nas disponibilidades	1.490.893
Saldo de caixa inicial	1.836.098
Saldo de caixa final	3.326.991

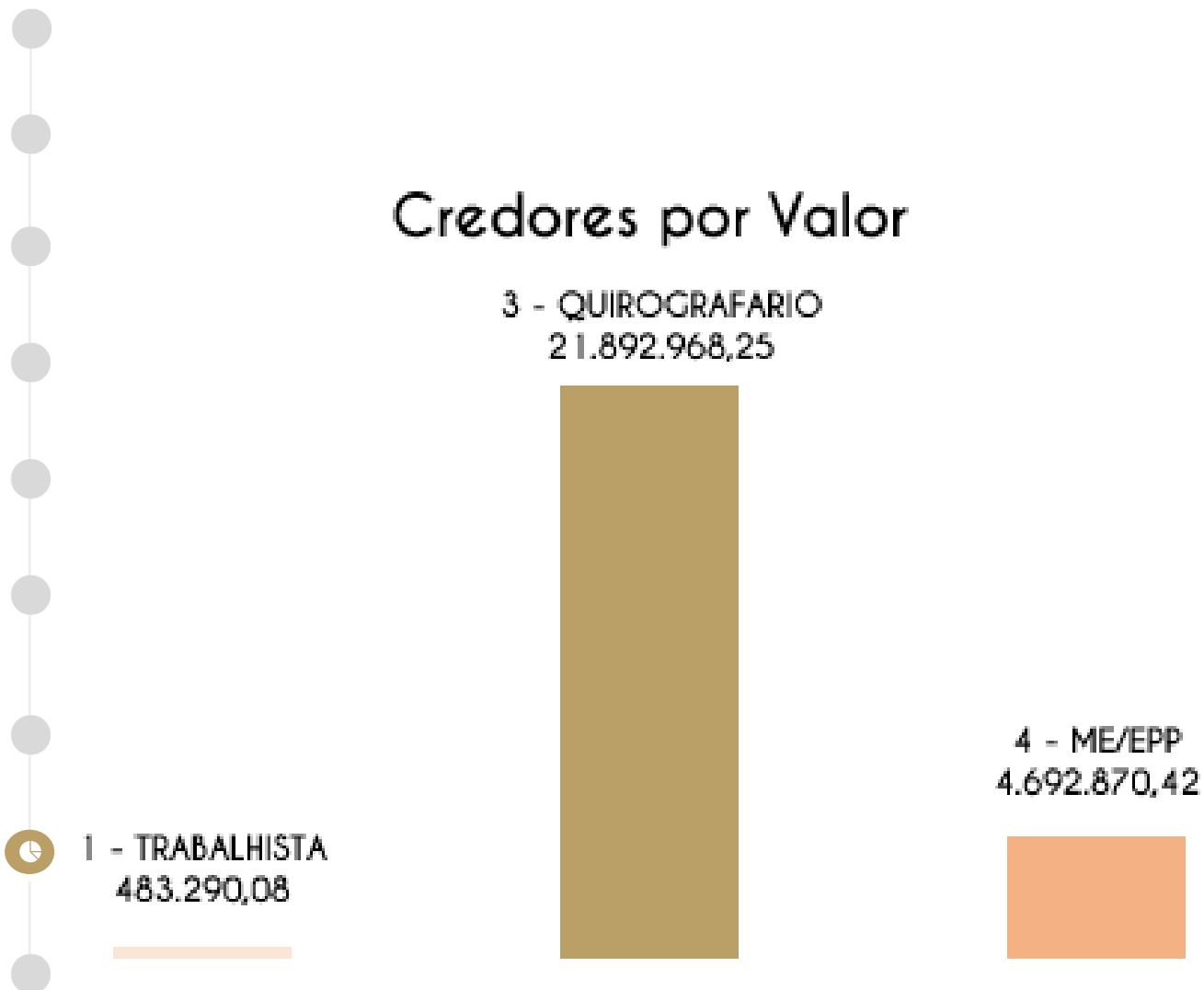
Notas explicativas:

1. Os fluxos de operação geraram saídas de caixa menores do que as entradas, resultando em um saldo positivo de R\$ 1,5 milhões;
2. A Recuperanda apresentou atividades de investimento de R\$ 0;
3. A Recuperanda apresentou atividades de financiamento somando R\$ 264,00.
4. A variação de caixa do período foi positiva, somando R\$ 1,5 milhões.

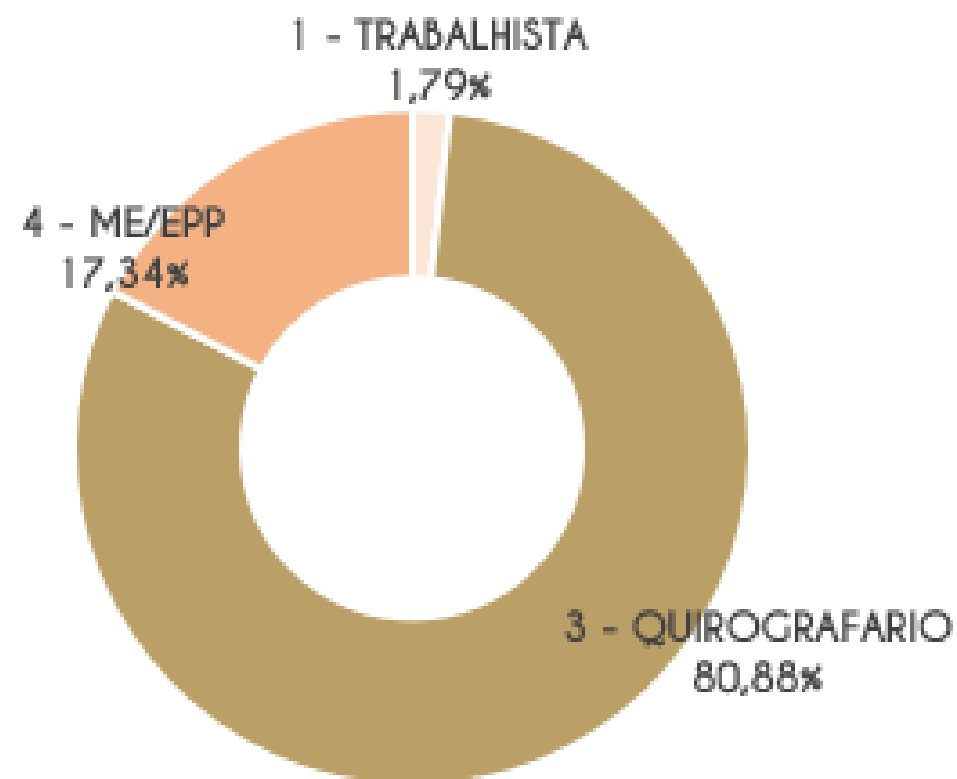
7. Cumprimento do Plano

7.1 Resumo das condições por classe

Credores por Valor



% por Valor




7. Cumprimento do Plano

7.1 Resumo das condições por classe

Credores por Cabeça

1 - TRABALHISTA

137



3 - QUIROGRAFARIO

63

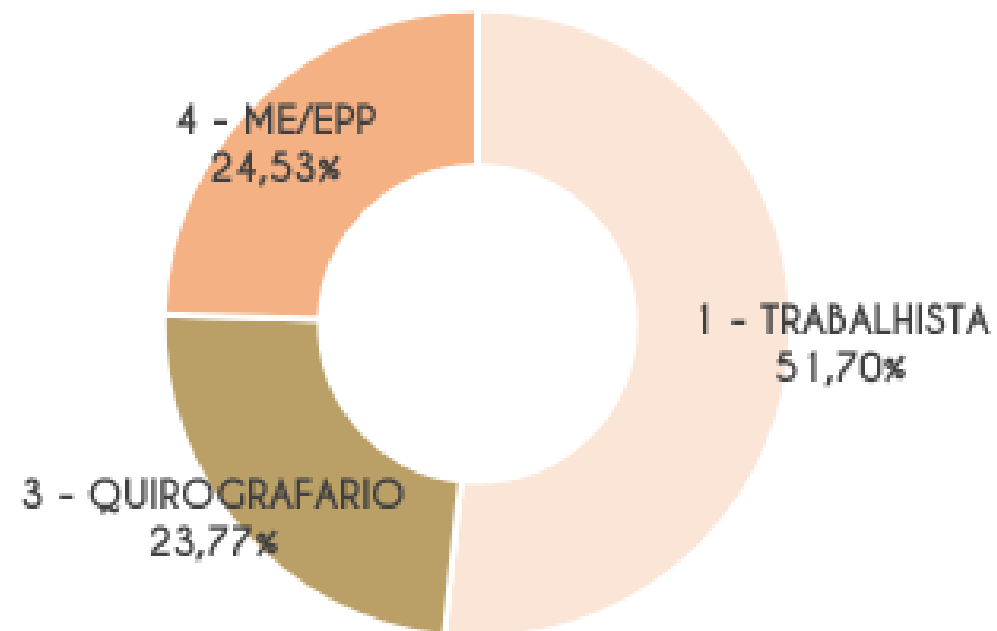


4 - ME/EPP

65



% por Cabeça



7. Cumprimento do Plano

7.2 Cumprimento do PRJ

Ainda não foi aprovado seu Plano de Recuperação Judicial, com descrições de movimentações específicas nesse sentido, visando a reestruturação da empresa.



7. Cumprimento do Plano

7.3 Alienação de ativos

Ainda não foi enviado seu Plano de Recuperação Judicial, com descrições de movimentações específicas nesse sentido, visando a reestruturação da empresa.



8. Extras

8.1 Ocorrências

- Ainda não foi enviado seu Plano de Recuperação Judicial, com descrições de movimentações específicas nesse sentido, visando a reestruturação da empresa.



8. Extras

8.2 Glossário

AC - Ativo Circulante

ACF - Ativo Circulante Financeiro

ACO - Ativo Circulante Operacional

AJ - Administrador Judicial

ANC - Ativo Não Circulante

A.V. - Análise Vertical

BP - Balanço Patrimonial

DRE - Demonstrativo de Resultado do Exercício

EBITDA - Earnings Before Interest, Taxes, Depreciation and Amortization Ou Lucro Antes dos Juros, Impostos, Depreciação e Amortização

IFs - Instituições Financeiras

LL - Lucro Líquido

PC - Passivo Circulante

LP - Longo Prazo

CP - Curto Prazo

PL - Patrimônio Líquido

PNC - Passivo Não Circulante

RJ - Recuperação Judicial

RL - Receita Líquida



RLG

ADM. JUDICIAL

Avenida Angélica, nº 2503, Consolação
CEP: 01227-200

São Paulo - SP
www.rlg-aj.com.br
+55 11 2050-8164