

EXCELENTÍSSIMO SENHOR DOUTOR JUIZ DE DIREITO DA 1ª VARA DE RECUPERAÇÃO JUDICIAL E FALÊNCIA DA COMARCA DE VITÓRIA/ES.

PROCESSO Nº 5022382-25.2023.8.08.0024

RLG ADM JUDICIAL LTDA., por seus representantes legais que esta subscrive, na qualidade de Administradora Judicial, devidamente cadastrada neste ofício, nomeada por Vossa Excelência, para atuar nos autos da **RECUPERAÇÃO JUDICIAL** movida por **CLÍNICA DOS ACIDENTADOS DE VITÓRIA LTDA E INSTITUTO ASSISTENCIAL DE ATENÇÃO À GESTÃO MÉDICA HOSPITALAR.**, em trâmite perante esse E. Juízo e Cartório Privativo, vem, respeitosamente, à presença de Vossa Excelência, requerer a juntada do Relatório Mensal de Atividades referente ao mês de março de 2026, conforme art. 22, inc. II, alínea “c”, da Lei n.º 11.101/2005.

Cumprе ressaltar que não houve detalhamento quanto à distribuição de pró-labore.

Termos em que,

Pede deferimento.

Porto Alegre, 12 de maio de 2026.

RLG Adm Judicial Ltda.

Administradora Judicial

Alexandre Borges Leite / Frederico A. O. de Rezende



ADM. JUDICIAL

Relatório Mensal de Atividades (RMA)

CLÍNICA DE ACIDENTADOS DE VITÓRIA LTDA
INSTITUTO ASSISTENCIAL DE ATENÇÃO À GESTÃO MÉDICA HOSPITALAR

07.917.952/0001-13

28.153.476/0001-81

Março/2026



ADM. JUDICIAL

Responsáveis Técnicos:

Alexandre Borges Leite

OAB/SP 213.111

E-mail: a.leite@rlg-aj.com.br

Frederico Antonio Oliveira de Rezende

OAB/SP 195.329

E-mail: f.rezende@rlg-aj.com.br

Responsável Contábil:

Philippe Rodrigues

CRC/SP 1SP292867

E-mail: contabil@rlg.com.br

Em 18 de julho de 2023, CLÍNICA DE ACIDENTADOS DE VITÓRIA LTDA / INSTITUTO ASSISTENCIAL DE ATENÇÃO À GESTÃO MÉDICA HOSPITALAR teve deferido seu pedido de Recuperação Judicial com base na Lei nº 11.101/2005 - Lei de Recuperação de Empresas e Falência (LREF), de 09 de setembro de 2005.

Em atendimento ao disposto nas alíneas “c” e “d”, inciso II, artigo 22 da LREF, a Administradora Judicial apresenta este Relatório Mensal de Atividades (RMA) referente às atividades realizadas pela Recuperanda no mês de **março de 2026**, bem como o acompanhamento de questões envolvendo o processo de recuperação judicial, questões relativas ao Plano de Recuperação Judicial (PRJ) e dos quesitos reapresentados durante as análises.

Ressaltamos que as informações que constam no presente Relatório têm o objetivo de atualizar o r. Juízo da Recuperação Judicial e os demais interessados quanto aos últimos eventos e atividades da Recuperanda.

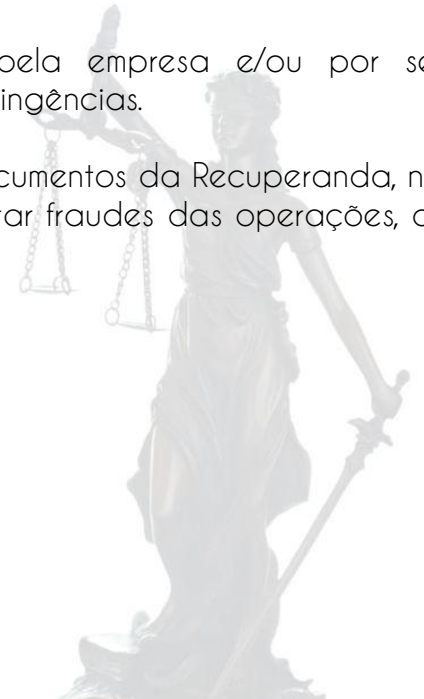
Enfatizamos que nos baseamos em informações disponibilizadas pela empresa e/ou por seus respectivos assessores com relação às análises já efetuadas sobre contingências.

O escopo deste trabalho, apesar de buscar informações e analisar documentos da Recuperanda, não contempla, por si só, a obrigação específica e determinada de detectar fraudes das operações, dos processos contábeis, dos registros e dos documentos da empresa.

RLG ADM JUDICIAL LTDA

Administradora Judicial

Alexandre Borges Leite



ÍNDICE



1. Eventos Relevantes

1.1 Processo - Cronograma

DATA	EVENTO	PROCESSO Nº 5022382-25.2023.8.08.0024
18/07/2023	Pedido de processamento da Recuperação Judicial	ID 28209375
10/11/2023	Publicação do edital do art. 52	ID 33633535
25/01/2024	Publicação do edital no art. 7º, §2º	ID 37000054
10/11/2023	Publicação do edital de entrega do plano	ID 33633535
13/08/2024 e 20/08/2024	Assembleia Geral de Credores	IDs 48651294 e 49330173
28/03/2025	Homologação do Plano de Recuperação Judicial	ID 66041756
Não definida	Trânsito em julgado da sentença/acórdão	-
Não definida	Encerramento da Recuperação Judicial	-

Observações:

○ Plano de Recuperação Judicial foi homologado recentemente.

1. Eventos Relevantes - CAV

1.2 Mudanças de Março/2026

	EMPREGOS	FLUXO DE CAIXA	SÓCIOS	FILIAIS
✓ OPERACIONAIS	Total: 196 Folha: R\$ - mil	Variação de: 28,2 mil	1	//

	RESULTADO	RECEITAS	EBITDA	DESPESAS
✓ FINANCEIROS	MAR R\$ 47 mil	R\$ 1,1 MI	R\$ 52,1 mil	-R\$ 0,2 MI
	2026 -R\$ 0,56 MI	R\$ 3,2 MI	-R\$ 0,5 MI	-R\$ 0,6 MI


	CLASSE I	CLASSE II	CLASSE III	CLASSE IV
✗ JURÍDICOS	O Plano de Recuperação Judicial foi homologado recentemente.			

ATUALIZAÇÕES GERAIS


✗ MERCADOLÓGICOS	Em 2025, o mercado se manteve resiliente, mas com pressão nos custos estruturais, que se mantiveram elevados (VCMH). Em 2026, perspectiva de crescimento moderado, exigindo maior nível de governança.
------------------	--

1. Eventos Relevantes - ICAV


1.2 Mudanças de Março/2026

	EMPREGOS	FLUXO DE CAIXA	SÓCIOS	FILIAIS
 OPERACIONAIS	Total: 0 Folha: R\$ - mil	Variação de: 0,00	1	\\

	RESULTADO	RECEITAS	EBITDA	DESPESAS
 FINANCEIROS	MAR -R\$ 0,08 MI	R\$ 0,6 MI	-R\$ 0,1 MI	-R\$ 0,7 MI
	2026 -R\$ 0,05 MI	R\$ 1,8 MI	-R\$ 0,1 MI	-R\$ 1,8 MI

	CLASSE I	CLASSE II	CLASSE III	CLASSE IV
 JURÍDICOS	O Plano de Recuperação Judicial foi homologado recentemente.			

ATUALIZAÇÕES GERAIS

 MERCADOLÓGICOS	Em 2025, o mercado se manteve resiliente, mas com pressão nos custos estruturais, que se mantiveram elevados (VCMH). Em 2026, perspectiva de crescimento moderado, exigindo maior nível de governança
--	---

2. Resumo

2.1 Sobre a empresa



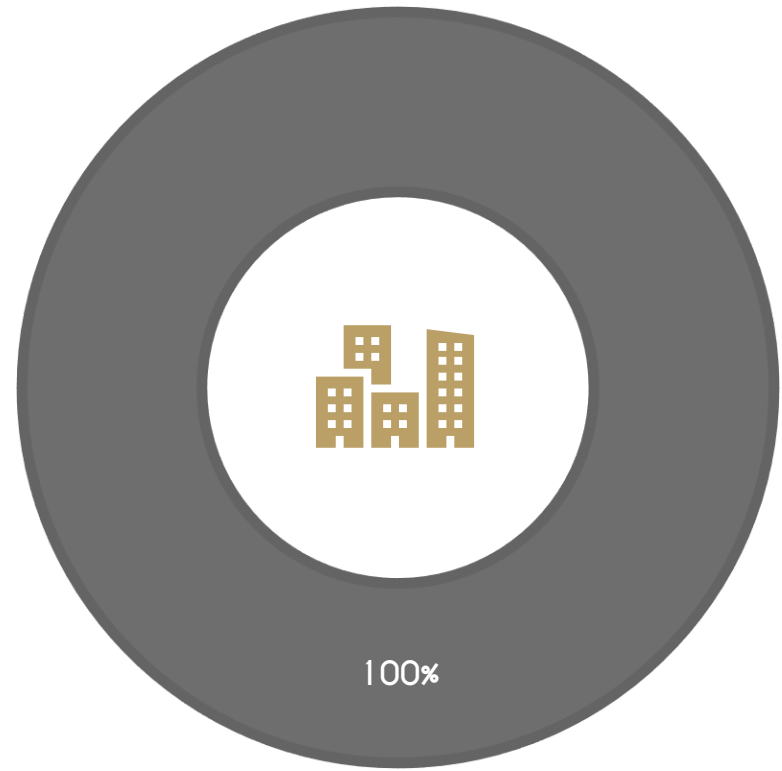
Vitória - ES

A CAV e a ICAV desenvolvem atividades no setor hospitalar há mais de 60 (sessenta) anos, apresentam-se como um hospital de referência, no Espírito Santo, para assuntos correlacionados à ortopedia. Em sua petição inicial, as Recuperandas apresentam 135 colaboradores diretos e 50 prestadores de serviços, incluídos os médicos.

A Clínica de Acidentados de Vitória - CAV atua no mercado hospitalar desde o ano de 1964, tendo sido constituída, formalmente, enquanto pessoa jurídica Limitada, no ano de 1968. Alega ser reconhecida pela excelência na prestação de serviços e no atendimento médico hospitalar, a CAV é o único hospital regional especializado na prestação de serviços com ênfase em ortopedia.

2. Resumo

2.2 Organograma - Estrutura societária



Observações:

CAPITAL SOCIAL: R\$ 2.200.000

2. Resumo

2.3 Organograma - Grupo econômico

MATRIZ E SEDE ADMINISTRATIVA:
VITÓRIA - ES



2. Resumo

2.4 Principais clientes/fornecedores

PRINCIPAIS CLIENTES	VALOR	% FATURAMENTO
SESA	R\$ 1.142.481	99%
SANTA CASA	R\$ 8.596	0,74%
SÃO BERNARDO	R\$ 1.071	0,09%
VALE	R\$ 839	0,07%
BANESCAIXA	R\$ 414	0,04%
AMIL	R\$ 366	0,03%
CAPITAL PREV	R\$ 91	0,01%
Total	R\$ 1.153.857	100%

PRINCIPAIS CLIENTES




2. Resumo

2.4 Principais clientes/fornecedores

PRINCIPAIS FORNECEDORES	VALOR	% COMPRA
DIETETICA REFEIÇÕES LTDA EPP	R\$ 71.237,96	6,17%
ALIANÇA LABORATORIO	R\$ 40.186,29	3,48%
PRONAR	R\$ 35.512,06	3,08%
HEMOSERVE	R\$ 35.420,52	3,07%
MRM65 SERVIÇO DE APOIO	R\$ 35.155,00	3,05%
TIFF BANK	R\$ 35.000,00	3,03%
ATIVA MEDICO CIRURGICA EIRELI	R\$ 30.491,11	2,64%
UP DISTRIBUIDORA	R\$ 29.749,05	2,58%
COMERCIAL ANAZUS	R\$ 28.571,90	2,48%
Total	R\$ 341.323,89	29,58%

PRINCIPAIS FORNECEDORES



2. Resumo

2.5 Comunicados ao mercado



Não diz respeito à natureza da Recuperanda fornecer comunicados periódicos ao mercado sobre suas atividades.

2. Resumo

2.6 Estudo do mercado

Em 2025, o mercado brasileiro de saúde (hospitais e clínicas especializadas) manteve demanda resiliente, impulsionada pela expansão da saúde suplementar, com 52,9 milhões de beneficiários em planos médico-hospitalares e 34,8 milhões em planos odontológicos (set/2025). Ao mesmo tempo, a maior utilização e complexidade assistencial reforçaram pressões por acesso, qualidade e experiência do paciente.

O grande desafio do ano foi a sustentabilidade econômica da prestação: custos assistenciais estruturalmente elevados (referência VCMH/IESS (custos assistenciais subindo de forma estrutural) e sinais de estresse no ciclo de receita dos hospitais privados, como glosas em patamar alto e prazos de recebimento alongados, além de variações de ocupação em parte da amostra setorial. Isso colocou a eficiência operacional (faturamento, auditoria, padronização clínica e compras/OPME) no centro da estratégia.

Do lado das operadoras, 2025 trouxe **melhora relativa de indicadores agregados**, com sinistralidade reportada pela ANS em **81,9% (jan-set/2025)**, abaixo do período anterior, sugerindo algum alívio no curto prazo, embora o debate de equilíbrio do sistema continue. Em paralelo, houve **retomada de consolidação (M&A)** no setor, reforçando a tese de escala e integração vertical/horizontal como vantagens competitivas.

Para 2026, a perspectiva é de um cenário **macro de crescimento moderado**, em que a disputa por margens deve permanecer: a tendência é de continuidade do **custo assistencial como principal vetor de pressão**, exigindo ganhos de produtividade e negociações contratuais mais sofisticadas (modelo de valor, pacotes, indicadores de desfecho). A agenda regulatória e operacional de telessaúde/telemedicina também tende a exigir mais **governança, registros e rastreabilidade**, elevando o nível de compliance.

As maiores oportunidades para 2026 concentram-se em **(i)** aprimorar o ciclo de receita (reduzir glosas e acelerar recebíveis), **(ii)** expandir/otimizar linhas de cuidado em especialidades de alta demanda com integração digital, **(iii)** usar tecnologia (automação/IA) com ROI claro em backoffice e jornada do paciente e **(iv)** capturar ganhos de escala via consolidação e padronização. Tendências globais para 2026 reforçam essa direção, com foco em IA, força de trabalho e cibersegurança como prioridades para prestadores.

Fonte: https://www.gov.br/ans/pt-br/assuntos/noticias/numeros-do-setor/ans-divulga-dados-economico-financeiros-relativos-ao-3deg-trimestre-de-2025?utm_source=chatgpt.com / https://www.deloitte.com/us/en/insights/industry/health-care/life-sciences-and-health-care-industry-outlooks/2026-global-health-care-outlook.html?utm_source=chatgpt.com

2. Resumo

2.7 Principais dificuldades

○ TIFF BANK, atual gestor das Recuperandas, alega em síntese como razões da crise:

- Passivo 30 vezes a receita mensal (R\$ 30 milhões x 1 milhão);
- Pandemia do Covid 19, aprofundada pela idade média do corpo clínico ser elevada;
- Ausência de reinvestimentos na estrutura, o que levou a um certo sucateamento das instalações;
- Atrasos na regularização da cessão de quotas dos ex-sócios atrasou iniciativas de reorganização empresarial previstas no plano de negócios do TIFF BANK, exigindo alocação de capital não programada;
- Bloqueio de até 60% de faturamento – repita-se alegado pelo gestor – advindos de passivos ocultos da transação de compra e venda das quotas;
- Paralisação por 6 meses do contrato de UTI com a SESA (Secretária da Saúde).

3. Informações Operacionais

3.1 Balanço Patrimonial (R\$) - CAV

ATIVO CIRCULANTE	AH%		AH%	
	fev/26	mar/26		
[1] Caixas e equivalentes de caixa	207.545	235.712	28.167	14%
[2] Contas a receber de clientes	1.788.591	1.795.274	6.683	0,4%
Outros créditos	13.954.734	14.883.794	929.060	6,7%
[4] Adiantamento sócios	4.535.844	4.535.844	0	0,0%
Despesas antecipadas	307.215	307.215	0	0,0%
[3] Estoques	551.482	687.119	135.637	25%
AC TOTAL	21.345.411	22.444.958		

PASSIVO CIRCULANTE	AH%		AH%	
	fev/26	mar/26		
[5] Fornecedores	14.103.141	15.029.077	925.936	7%
Obrigações Tributárias	4.071.342	4.183.531	112.189	3%
Empréstimos CP	21.322.300	21.322.300	0	0,00%
PC TOTAL	39.496.783	40.534.909		

PASSIVO NÃO CIRCULANTE	AH%		AH%	
	fev/26	mar/26		
Financiamentos	0	0	0	0%
Obrigações sociais/fiscais	3.034.269	3.034.269	0	0,0%
Bens em comodato	20.340.783	20.340.783	0	0,00%
Debentures	0	0	0	0%
PNC TOTAL	23.375.052	23.375.052		

ATIVO NÃO CIRCULANTE	AH%		AH%	
	fev/26	mar/26		
Imobilizado	32.566.177	32.566.177	0	0,00%
(-) Depreciação acumulada	-3.186.007	-3.200.246	-14.239	0,4%
ANC TOTAL	29.380.170	29.365.931		
TOTAL DO ATIVO	50.725.581	51.810.889	1.085.309	2,1%

PATRIMÔNIO LÍQUIDO	AH%		AH%	
	fev/26	mar/26		
Capital Social	2.200.000	2.200.000	0	0%
Resultados acumulados	-14.346.254	-14.299.071	47.183	-0,3%
PL TOTAL	-12.146.254	-12.099.071		
TOTAL DO PASSIVO	50.725.581	51.810.889	1.085.309	2,1%

Notas Explicativas:

○ ativo total encerrou o período em R\$ 51,8 milhões, apresentando aumento de 2,1% em relação a fevereiro de 2026. Destaque para caixa e equivalentes de R\$ 235,7 mil.

○ passivo total acompanha a estrutura do ativo, sendo composto principalmente por passivo não circulante (R\$ 23,3 milhões). No passivo circulante, as principais contas são fornecedores (R\$ 15 milhões), obrigações tributárias (R\$ 4,1 milhões).

○ patrimônio líquido permanece negativo em -R\$ 12 milhões, reflexo do acúmulo de prejuízos acumulados de -R\$ 14,2 milhões, parcialmente compensados pelo capital social de R\$ 2,2 milhões.

De forma geral, o balanço demonstra leve crescimento no ativo total em março, com ampliação dos créditos a receber e dos estoques, enquanto a estrutura de passivos segue concentrada no curto prazo.

3. Informações Operacionais

3.1 Balanço Patrimonial (R\$) - ICAV

ATIVO CIRCULANTE	AH%		AH%	
	fev/26	mar/26		
Caixas e equivalentes de caixa	425	425	0	0%
Adiantamento de clientes	1.254	1.254	0	0%
Tributos a recuperar	364	364	0	0%
AC TOTAL	2.042	2.042		

PASSIVO CIRCULANTE	AH%		AH%	
	fev/26	mar/26		
Empréstimos CP	0	0	0	0%
[1] Fornecedores	974.859	974.859	0	0,00%
Obrigações Tributárias	1.999.881	2.030.363	30.483	2%
[2] Obrigações sociais	505.342	624.772	119.430	24%
[3] Partes Relacionadas	9.912.266	9.646.263	-266.003	-2,7%
PC TOTAL	13.392.349	13.276.258		

PASSIVO NÃO CIRCULANTE	AH%		AH%	
	fev/26	mar/26		
			0	0%
PNC TOTAL	0	0		

ATIVO NÃO CIRCULANTE	AH%		AH%	
	fev/26	mar/26		
Imobilizado	1.075.811	1.075.811	0	0%
(-) Depreciação acumulada	-926.252	-926.252	0	0%
ANC TOTAL	149.559	149.559		
TOTAL DO ATIVO	151.601	151.601	0	0,0%

PATRIMÔNIO LÍQUIDO	AH%		AH%	
	fev/26	mar/26		
Capital Social	0	0	0	0%
Resultados acumulados	-13.240.748	-13.124.657	116.091	-0,9%
PL TOTAL	-13.240.748	-13.124.657		
TOTAL DO PASSIVO	151.601	151.601	0	0,0%

Notas Explicativas:

O ativo total é de R\$ 151 mil, permanecendo estável em relação a fevereiro de 2026 (variação nula). A totalidade do ativo se concentra no circulante, representado pelo saldo de caixa de R\$ 425,00 e créditos tributários a recuperar.

O passivo circulante totaliza R\$ 13,2 milhões, concentrado em obrigações sociais/previdenciárias (R\$ 624 mil), obrigações tributárias (R\$ 2 milhões) e fornecedores (R\$ 974 mil).

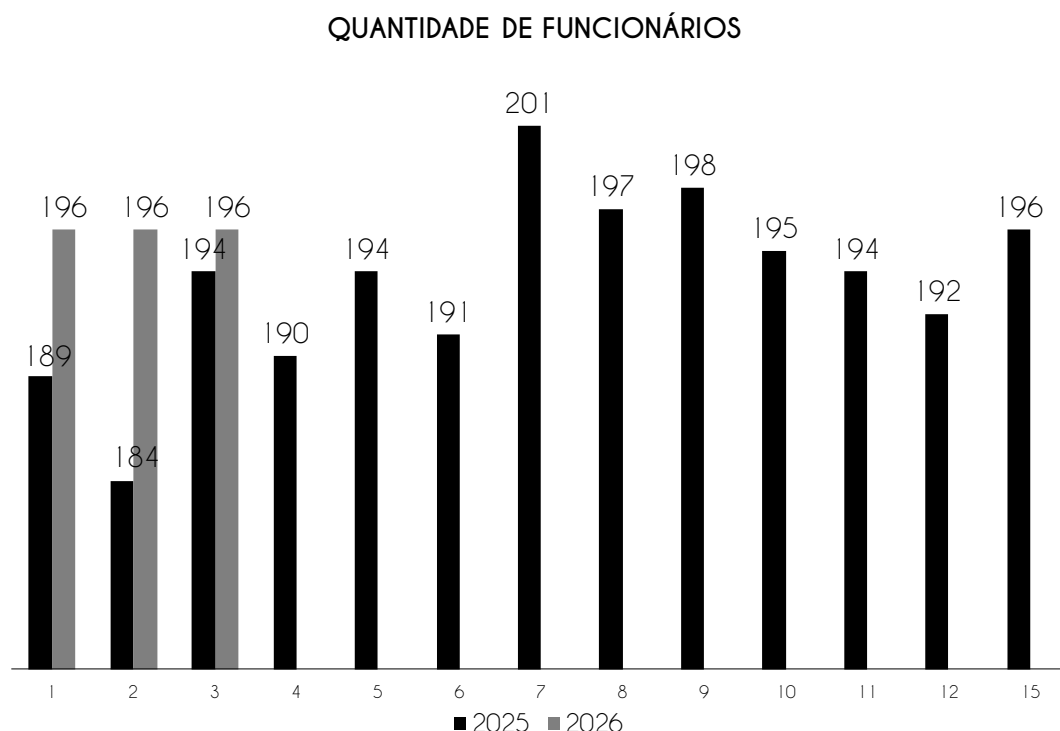
O Patrimônio líquido é negativo em -R\$ 13 milhões, reflexo dos superávits acumulados ao longo dos exercícios anteriores.

O balanço demonstra desequilíbrio patrimonial estrutural, com passivos muito superiores ao ativo disponível, refletindo o passivo acumulado em processo de Recuperação Judicial ainda em curso.

3. Informações Operacionais

3.2 Quadro de funcionários - ICAV

A Recuperanda não apresentou variação no quadro de colaboradores no período.



Assim, tem-se um total de 196 funcionários para o mês de março e uma projeção de R\$ 337.867,7 referente às folhas de pagamento de funcionários.

A Recuperanda possui certificado quanto à regularidade do Fundo de Garantia do Tempo de Serviço - FGTS, da Caixa Econômica Federal, no uso da atribuição que lhe confere o Art. 7, da Lei 8.036, de 11 de janeiro de 1990.

“Estar regular perante o FGTS é condição obrigatória para que o empregador possa relacionar-se com os órgãos da Administração Pública e com instituições oficiais de crédito.”

<https://consulta-crf.caixa.gov.br/consultacrf/pages/consultaEmpregador.jsf>

Notas Explicativas:

Não houve detalhamento quanto à distribuição de pró-labore.

4. Demonstração de Resultados

4.1 Análise DRE - CAV

	jan-26	fev-26	mar-26	2026
Receita Bruta Operacional	1.338.140	922.337	1.233.161	3.493.638
[-] Deduções	-115.744	-79.782	-106.668	-302.194
[1] Receita Líquida Operacional	1.222.396	842.555	1.126.493	3.191.444
[-] Custo de Mercadoria Vendida	-1.325.750	-946.860	-829.087	-3.101.697
Lucro/Prejuízo Bruto	-103.354	-104.305	297.406	89.747
[2] [-] Despesas Operacionais	-49.631	-255.412	-245.346	-550.388
[3] EBITDA	-152.986	-359.717	52.060	-460.642
Receita não Operacional	0	0	0	0
Resultado financeiro	-9.120	-82.008	-4.877	-96.005
[-] IR e Contribuição IRRF	0	0	0	0
Lucro/Prejuízo Líquido	-162.106	-441.724	47.183	-556.647

Notas Explicativas:

No mês analisado, a recuperanda apresentou receita bruta de R\$ 1,2 milhões, que após deduções (-R\$ 106,6 mil) resultou em receita líquida de R\$ 1,1 milhões. O custo das mercadorias vendidas foi de -R\$ 829 mil, gerando lucro bruto de R\$ 297,4 mil.

As despesas operacionais de -R\$ 245,3 mil reduziram o resultado, levando o EBITDA para R\$ 52 mil positivo.

O resultado financeiro negativo de -R\$ 4,8 mil impactou levemente o desempenho, resultando em lucro líquido de R\$ 47,1 mil. De forma geral, o resultado positivo foi sustentado pela recuperação da margem bruta, com custo operacional em patamar mais equilibrado em relação à receita.

4. Demonstração de Resultados

4.1 Análise DRE- ICAV

	jan-26	fev-26	mar-26	2026
Receita Bruta Operacional	669.690	598.500	609.650	1.877.840
[-] Deduções	-33.484	-29.925	-30.483	-93.892
[1] Receita Líquida Operacional	636.205	568.575	579.168	1.783.948
[-] Custo de Mercadoria Vendida	0	0	0	0
Lucro/Prejuízo Bruto	636.205	568.575	579.168	1.783.948
[2] [-] Despesas Operacionais	-559.236	-620.186	-654.668	-1.834.090
[3] EBITDA	76.969	-51.611	-75.500	-50.142
Receita não Operacional	0	0	0	0
Resultado financeiro	0	0	0	0
[-] IR e Contribuição IRRF	0	0	0	0
Lucro/Prejuízo Líquido	76.969	-51.611	-75.500	-50.142

Notas Explicativas:

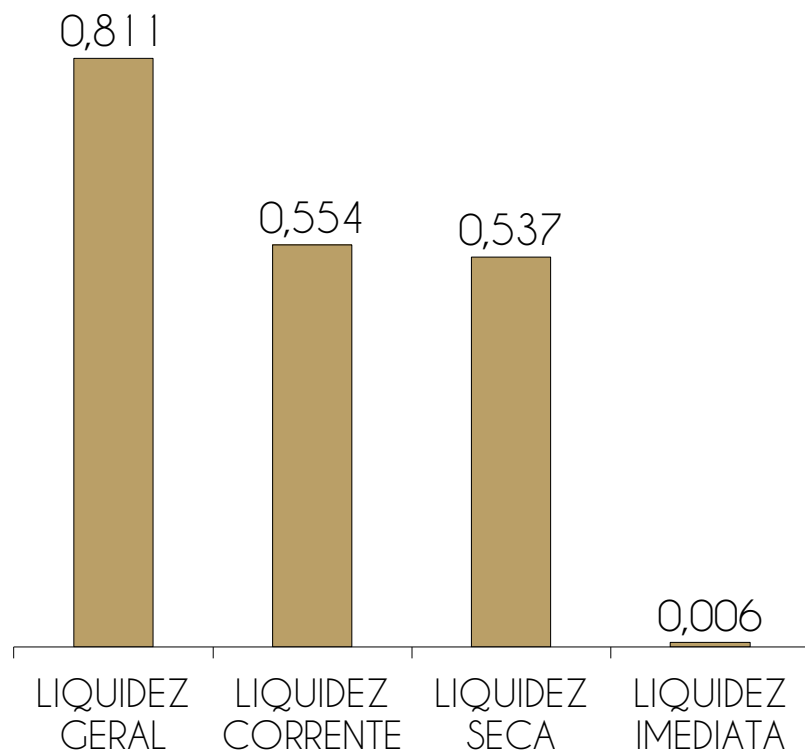
Em março de 2026, a recuperanda registrou receita bruta de R\$ 609,6 mil, com deduções de -R\$ 30,4 mil, resultando em receita líquida de R\$ 579,1 mil. Não houve registro de custo de mercadoria vendida, de modo que o lucro bruto é equivalente à receita líquida.

As despesas operacionais totalizaram -R\$ 654,6 mil, representando a principal pressão sobre o resultado do período, superando a receita líquida e resultando em EBITDA negativo de -R\$ 75,5 mil.

Como não houve resultado financeiro nem incidência de tributos, o prejuízo líquido do período permaneceu em -R\$ 75,5 mil. De forma geral, o resultado negativo reflete o aumento das despesas operacionais acima do nível de receita gerado no mês.

4. Demonstração de resultados

4.2 Avaliação de Índices - CAV



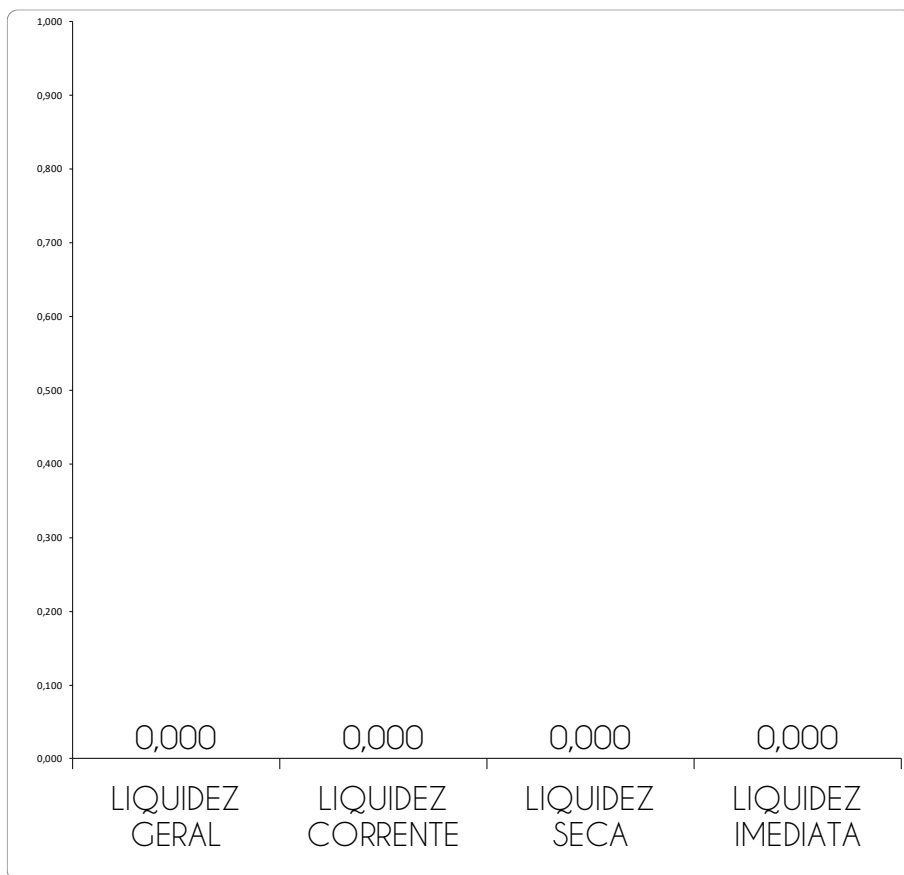
ÍNDICE	REFERÊNCIA
LIQUIDEZ GERAL	0,811 Para cada R\$ 1,00 de obrigações totais, há R\$ 0,81 em ativos para cobertura das dívidas
LIQUIDEZ CORRENTE	0,554 Para cada R\$ 1,00 de obrigações de curto prazo, há R\$ 0,55 em ativos de curto prazo para cobertura das dívidas
LIQUIDEZ SECA	0,537 Para cada R\$ 1,00 de obrigações de curto prazo, há R\$ 0,53 em ativos de curto prazo para cobertura das dívidas
LIQUIDEZ IMEDIATA	0,006 Para cada R\$ 1,00 de obrigações de curto prazo, há R\$ 0,006 em disponibilidades para cobertura das dívidas

Notas Explicativas:

A Recuperanda apresenta altos índices de liquidez no período, revelando boa capacidade de pagamento frente às dívidas que possui. Se a Recuperanda liquidar todos os ativos, consegue arcar com 81% do total de dívidas do passivo.

4. Demonstração de resultados

4.2 Avaliação de Índices - ICAV



ÍNDICE	REFERÊNCIA
LIQUIDEZ GERAL	0,000 Para cada R\$ 1,00 de obrigações totais, há R\$ 0,00 em ativos para cobertura das dívidas
LIQUIDEZ CORRENTE	0,000 Para cada R\$ 1,00 de obrigações de curto prazo, há R\$ 0,00 em ativos de curto prazo para cobertura das dívidas
LIQUIDEZ SECA	0,000 Para cada R\$ 1,00 de obrigações de curto prazo, há R\$ 0,00 em ativos de curto prazo para cobertura das dívidas
LIQUIDEZ IMEDIATA	0,000 Para cada R\$ 1,00 de obrigações de curto prazo, há R\$ 0,00 em disponibilidades para cobertura das dívidas

Notas Explicativas:


A Recuperanda apresenta valores irrisórios em seus ativos, portanto, os índices de liquidez estão todos nulos, revelando incapacidade da Recuperanda em arcar com as dívidas que possui.

4. Demonstração de Resultados

4.3 Gráfico acumulado - CAV/ICAV

ORIGEM DA RECEITA

As Recuperandas não contam com receitas não operacionais, de modo que 100% de seu faturamento se origina em suas atividades de serviços hospitalares.



■ RECEITAS DE SERVIÇOS

■ OUTRAS RECEITAS

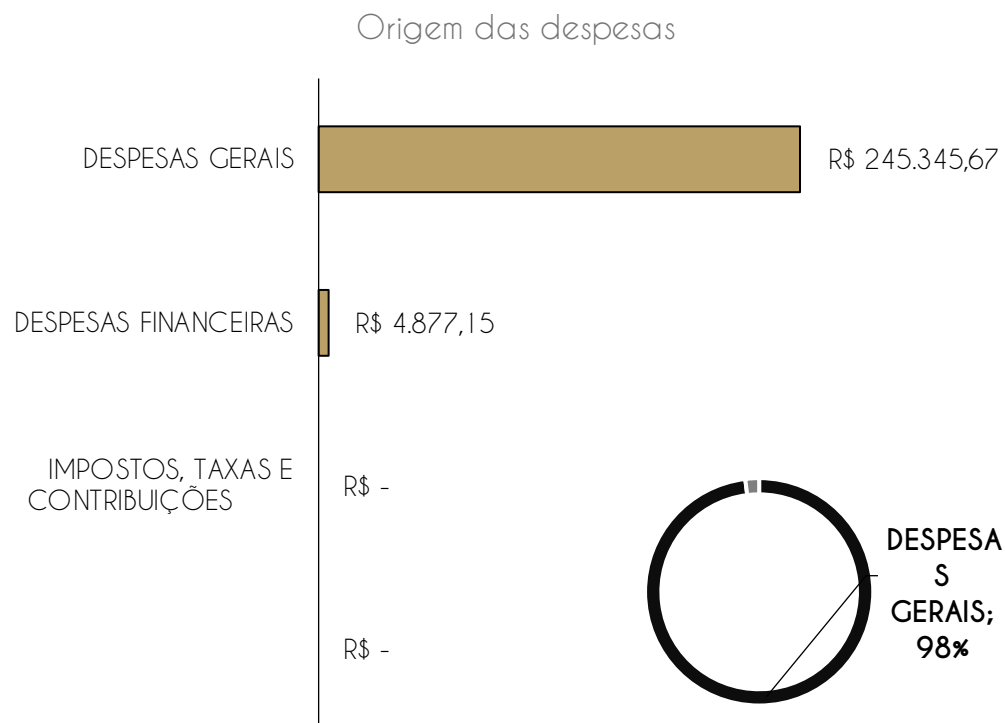
Notas Explicativas:

Receitas: concentra recursos provenientes da prestação de serviços no setor hospitalar, em especial no que concerne a assuntos de ortopedia.

4. Demonstração de Resultados

4.3 Gráfico acumulado - CAV

ORIGEM DAS DESPESAS



Notas Explicativas:


A maior despesa do período é representada pelas despesas gerais, no valor de R\$ 245,3 mil, correspondendo a 23% do total de despesas operacionais (incluindo CMV). O CMV de -R\$ 829 mil representa a parcela mais expressiva dos custos totais, evidenciando a relevância dos insumos hospitalares no resultado da Recuperanda.

A estrutura de despesas em março apresentou melhora frente a fevereiro, com redução do CMV em termos proporcionais à receita, contribuindo para o resultado positivo do período.

4. Demonstração de Resultados

4.3 Gráfico acumulado - ICAV

ORIGEM DAS DESPESAS



Notas Explicativas:

A maior despesa do período corresponde às despesas com pessoal, no valor de R\$ 654,6 mil, representando 100% das despesas registradas no período. O volume de despesas com pessoal superou a receita líquida de R\$ 579,1 mil, resultando no prejuízo operacional do mês.

A estrutura de custos está integralmente ligada à mão de obra, característica comum em empresas de prestação de serviços hospitalares, exigindo acompanhamento contínuo do nível de receita para equilíbrio operacional.

5. Endividamento total

5.1 Endividamento total - CAV

O endividamento de uma empresa é o percentual de capital de terceiros utilizado por ela para financiar seus ativos, ou seja, reflete o quanto uma empresa vem financiando o seu ativo com recursos próprios ou de terceiros.

ENDIVIDAMENTO												
INDICES	JAN	FEV	MAR	ABR	MAI	JUN	JUL	AGO	SET	OUT	NOV	DEZ
Curto Prazo	71%	77%	78%									
Longo Prazo	44%	46%	45%									
Endividamento geral	115%	123%	123%									

Notas Explicativas:

Os indicadores evidenciam elevada alavancagem da Recuperanda, com predominância de obrigações de curto prazo que pressiona a liquidez. O passivo circulante de R\$ 40,5 milhões supera significativamente o ativo circulante de R\$ 22,4 milhões, evidenciando forte dependência de capital de terceiros e desequilíbrio estrutural entre exigibilidades imediatas e capacidade de pagamento.

5. Endividamento total

5.1 Endividamento total - ICAV

O endividamento de uma empresa é o percentual de capital de terceiros utilizado por ela para financiar seus ativos, ou seja, reflete o quanto uma empresa vem financiando o seu ativo com recursos próprios ou de terceiros.

ENDIVIDAMENTO												
ÍNDICES	JAN	FEV	MAR	ABR	MAI	JUN	JUL	AGO	SET	OUT	NOV	DEZ
Curto Prazo	2210%	2299%	8757%									
Longo Prazo	0%	0%	0%									
Endividamento geral	2210%	2299%	8757%									

Notas Explicativas:

Os indicadores demonstram quadro crítico de endividamento. O passivo circulante de R\$ 13,2 milhões frente a ativos de R\$ 2 mil mantém o grau de endividamento em patamar extremamente elevado, com concentração integral no curto prazo e ausência de dívidas de longo prazo. O risco de insolvência operacional permanece acentuado.

5. Endividamento total

5.2 Endividamento sujeito à Recuperação Judicial

O total de créditos concursais atualizados com incidentes processuais até março de 2026, a serem cumpridos é de R\$ 17.865.471,90 (dezesete milhões, oitocentos e sessenta e cinco mil reais e noventa centavos).

CRÉDITOS SUJEITOS AO PROCESSO DE RECUPERAÇÃO JUDICIAL

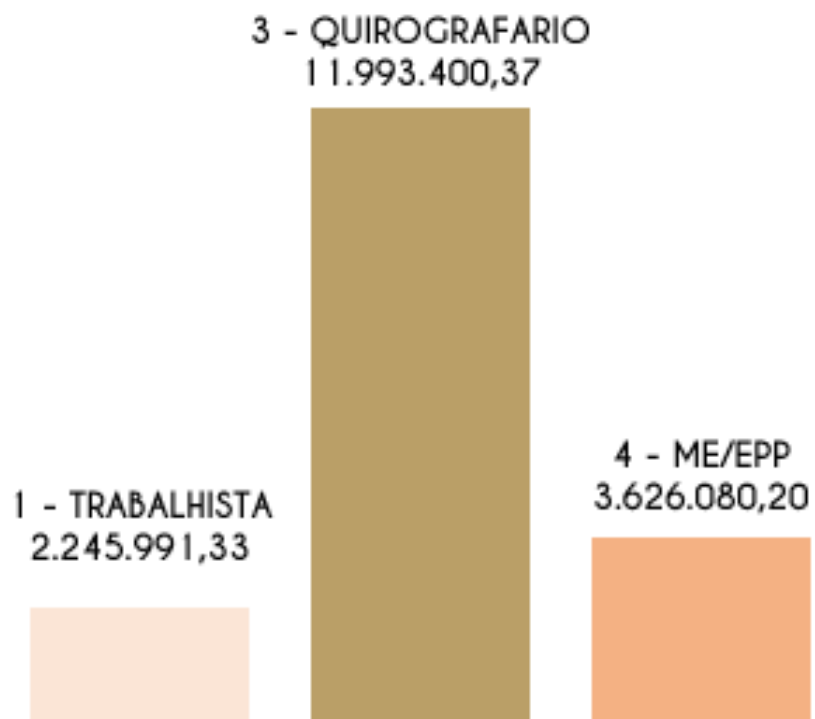
CLASSE	MOEDA	QUANTIDADE DE CREDORES	VALOR	% Valor	% Cabeça
1 - TRABALHISTA	R\$	76	2.245.991,33	17,51%	37,25%
2 - GARANTIA REAL	R\$	0	0,00	0,00%	0,00%
3 - QUIROGRAFARIO	R\$	54	11.993.400,37	93,50%	26,47%
4 - ME/EPP	R\$	55	3.626.080,20	28,27%	26,96%
TOTAL		185	17.865.471,90		

(*) QUADRO ATUALIZADO COM INCIDENTES PROCESSUAIS

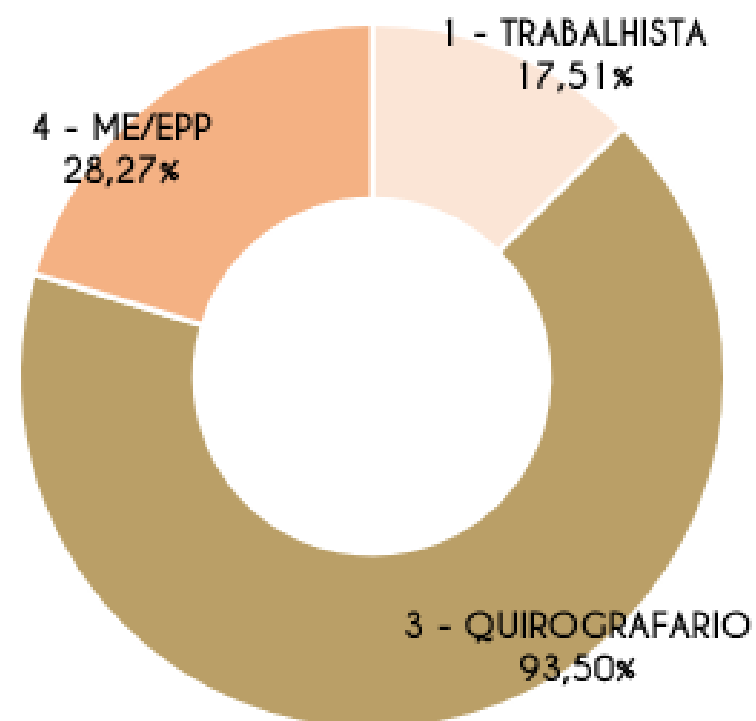
5. Endividamento total

5.2 Endividamento sujeito à Recuperação Judicial

Credores por Valor



% por Valor




5. Endividamento total

5.2 Endividamento sujeito à Recuperação Judicial

Credores por Cabeça

1 - TRABALHISTA
76



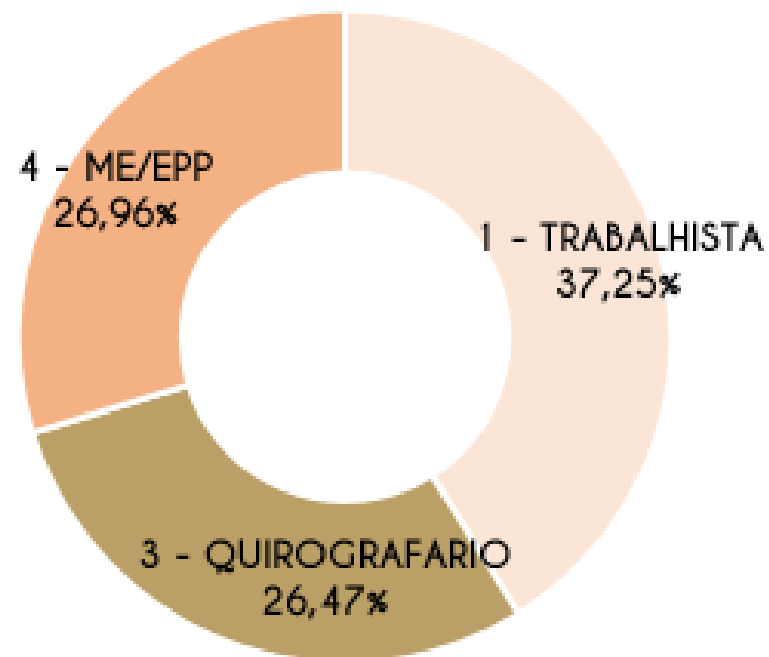
3 - QUIROGRAFARIO
54



4 - ME/EPP
55



% por Cabeça



5. Endividamento total

5.3 Endividamento extraconcursal

O total de créditos extraconcursais a serem cumpridos, informado pelas Recuperandas é de R\$ 8.800.889,09 considerando os valores de sentença dos processos trabalhistas e cíveis.

DESCRIÇÃO	VALOR
CREDORES	R\$ 8.249.796,06
FÉRIAS	R\$ 366.291,40
RE C I S Õ E S	R\$ 184.801,63
TOTAL	R\$ 8.800.889,09

DESCRIÇÃO	VALOR SENTENÇA	VALOR DO PEDIDO
PROCESSOS TRABALHISTAS	R\$ 153.432,88	R\$ 1.058.590,40
PROCESSOS CÍVEIS	R\$ 3.992,00	R\$ 813.180,85
TOTAL	R\$ 157.424,88	R\$ 1.871.771,25

Informações Operacionais

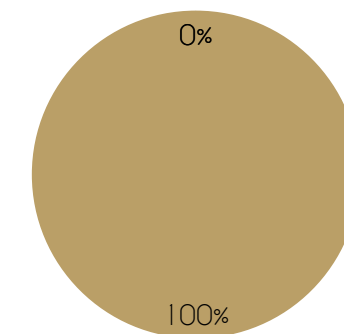
Passivos Tributários - CAV

mar/26	Valores em aberto	% por esfera
TRIBUTOS FEDERAIS	R\$ -	0%
TRIBUTOS ESTADUAIS	R\$ -	0%
TRIBUTOS MUNICIPAIS	R\$ 902.520	100%
TOTAL	R\$ 902.520	

mar/26	Valores parcelados	% por esfera
TRIBUTOS FEDERAIS	R\$ -	0%
TRIBUTOS ESTADUAIS	R\$ -	0%
TRIBUTOS MUNICIPAIS	R\$ 1.412.995	100%
TOTAL	R\$ 1.412.995,20	


TRIBUTOS EM ABERTO

■ TRIBUTOS FEDERAIS
 ■ TRIBUTOS ESTADUAIS
 ■ TRIBUTOS MUNICIPAIS



TRIBUTOS PARCELADOS

■ TRIBUTOS FEDERAIS
 ■ TRIBUTOS ESTADUAIS
 ■ TRIBUTOS MUNICIPAIS



Observação:

Deferidos pela RFB o parcelamento dos débitos fazendários em 120 parcelas. Deferido também o parcelamento da parte previdenciária em 60 parcelas. Deferido também o parcelamento dos impostos retidos em 24 parcelas.

Deferido pela PGFN Transação dos debcads que estavam em aberto no relatório fiscal (R\$ aproximados 286.000) que foram divididos em 2 novas transações pois parte dos débitos haviam sido enviado para protesto em 02/09/2023 e parte não, portanto feito em 2 momentos distintos as 2 transações.

Informações Operacionais

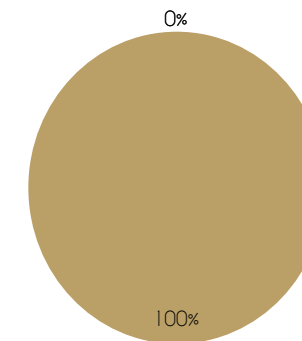
Passivos Tributários - ICAV

mar/26	Valores em aberto		% por esfera
TRIBUTOS FEDERAIS	R\$	-	0%
TRIBUTOS ESTADUAIS	R\$	-	0%
TRIBUTOS MUNICIPAIS	R\$	768.227	100%
TOTAL	R\$	768.227	

mar/26	Valores parcelados		% por esfera
TRIBUTOS FEDERAIS	R\$	-	0%
TRIBUTOS ESTADUAIS	R\$	-	0%
TRIBUTOS MUNICIPAIS	R\$	493.363	64%
TOTAL	R\$	493.363	

TRIBUTOS EM ABERTO

- TRIBUTOS FEDERAIS
- TRIBUTOS ESTADUAIS
- TRIBUTOS MUNICIPAIS



6. Fluxo de Caixa e Projeções

Entradas, saídas e projeções para os próximos anos

mar-26

Caixa líquido - Operacional	-23.916
Caixa líquido - Investimento	0
Caixa líquido - Financiamento	52.084
Varição líquida nas disponibilidades	28.167
Saldo de caixa inicial	207.545
Saldo de caixa final	235.712

CAV

Notas explicativas:

1. O caixa operacional da Recuperanda gerou valor negativo de -R\$ 23,9 mil;
2. A Recuperanda não apresentou atividades de investimento durante o período. As atividades de financiamento geraram R\$ 52 mil, referentes ao aumento de obrigações financeiras.
3. Os fluxos geraram entradas de caixa maiores do que as saídas, resultando em um saldo positivo de R\$ 28,1 mil;
4. O saldo final de caixa da Recuperanda durante o período foi de R\$ 235,7 mil.

6. Fluxo de Caixa e Projeções

Entradas, saídas e projeções para os próximos anos

5 Maiores valores de saída dos extratos bancários do período

Destino	Valor (R\$)
PIX - ALIANÇA DIAGNÓSTICOS LTDA	40.186,29
Boleto - DIETÉTICA REFEIÇÕES LTDA (1º)	39.411,44
PIX - M2 TRADING EXPORTAÇÃO E MINERAÇÃO	35.000,00
PIX - MRM65 SERVIÇOS DE APOIO À GESTÃO	34.155,00
Boleto - DIETÉTICA REFEIÇÕES LTDA (2º)Ellos	31.826,52

CAV

Análise dos Extratos Bancários:

1- As maiores saídas identificadas concentram-se principalmente em pagamentos a fornecedores de insumos médico-hospitalares e serviços terceirizados. Destacam-se os pagamentos à Aliança Diagnósticos, Dietética Refeições (alimentação hospitalar), indicam despesas operacionais típicas relacionadas ao funcionamento da atividade da clínica/hospital.

2- Não foram identificadas entre as maiores saídas transferências diretas para sócios ou retiradas que indiquem distribuição irregular de recursos. As movimentações da conta Escrow EverBlue apresentam perfil predominantemente operacional, sendo compatíveis com a atividade hospitalar e com as obrigações da Recuperanda.

6. Fluxo de Caixa e Projeções

Entradas, saídas e projeções para os próximos anos

5 Maiores valores de entrada dos extratos bancários do período

Destino	Valor (R\$)
Fundo Estadual de Saúde – recebimento TED	25.618,32
Fundo Estadual de Saúde – recebimento TED	23.885,68
Fundo Estadual de Saúde – recebimento TED	21.702,24
Fundo Estadual de Saúde – recebimento TED	21.144,02
Fundo Estadual de Saúde – recebimento TED	18.223,57

CAV

Análise dos Extratos Bancários:


1- As maiores entradas identificadas concentram-se predominantemente por repasses do Fundo Estadual de Saúde (Secretaria de Estado de Saúde), que representaram a grande maioria dos créditos recebidos na conta Everblue Money ao longo do mês, distribuídos em diversas parcelas concentradas especialmente nos dias 11, 13 e 20 de março.

2- De forma geral, as movimentações de entrada de março de 2026 demonstram que a Recuperanda manteve sua atividade operacional regular, com recebimentos de repasses do Fundo Estadual de Saúde compatíveis com o porte e o setor de atuação.

6. Fluxo de Caixa e Projeções

Entradas, saídas e projeções para os próximos anos

mar-26

Caixa líquido - Operacional	0,00
Caixa líquido - Investimento	0
Caixa líquido - Financiamento	0
Variação líquida nas disponibilidades	0,00
 Saldo de caixa inicial	424,55
<hr/>	
Saldo de caixa final	424,55
<hr/>	

ICAV

Notas explicativas:

1. O caixa operacional da Recuperanda não gerou valor no período.
2. A Recuperanda não apresentou atividades de financiamento durante o período de março;
3. O saldo final de caixa da Recuperanda durante o período foi de R\$ 424,55.

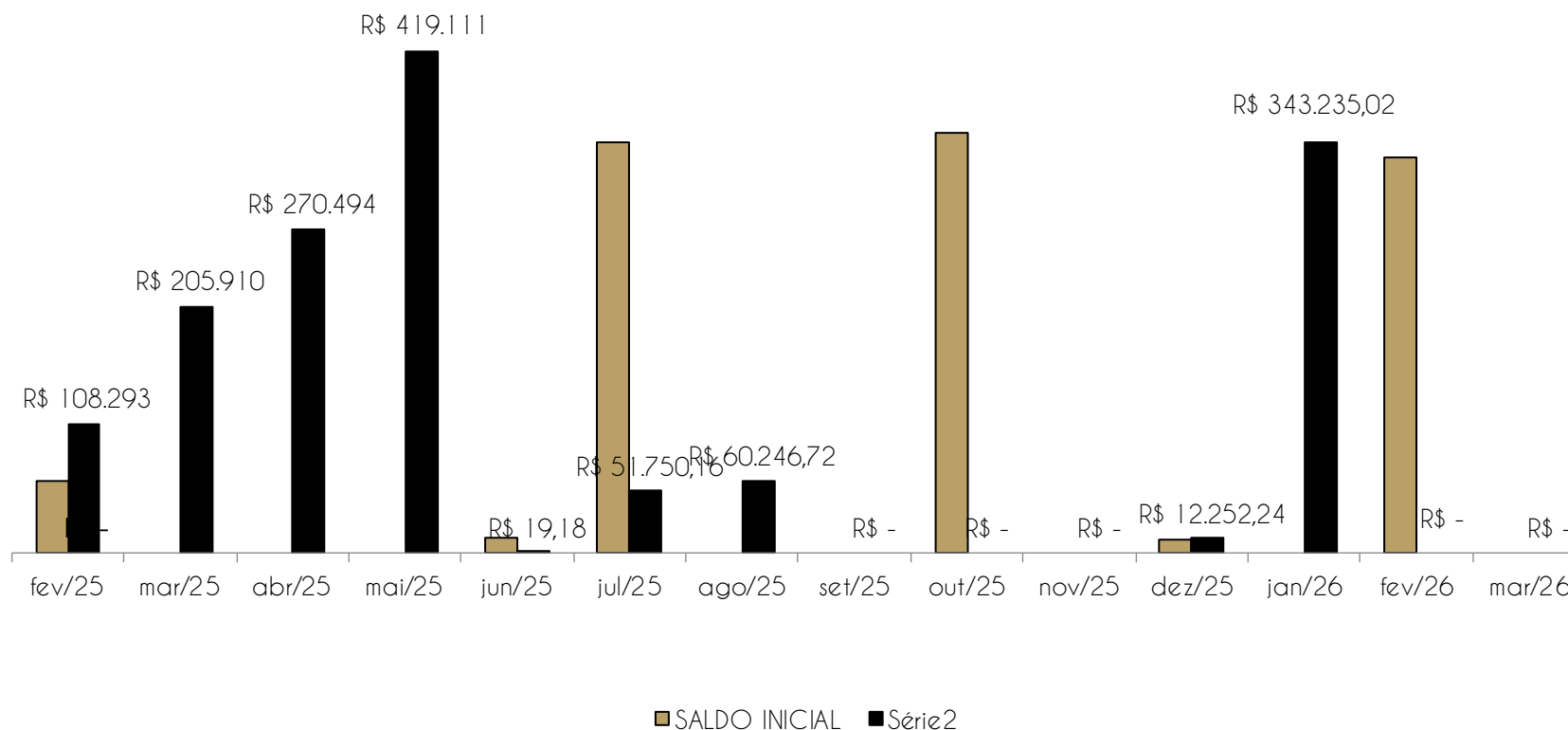
6. Fluxo de Caixa e Projeções

Saldos - Conta Escrow

A Recuperanda possui Conta Escrow aberta, com a instituição Banco BMP, encerrando o mês de março com saldo de R\$ 0,00 (zerado no período). A movimentação em 2025/2026 está descrita no gráfico abaixo:



Saldos - Conta Escrow

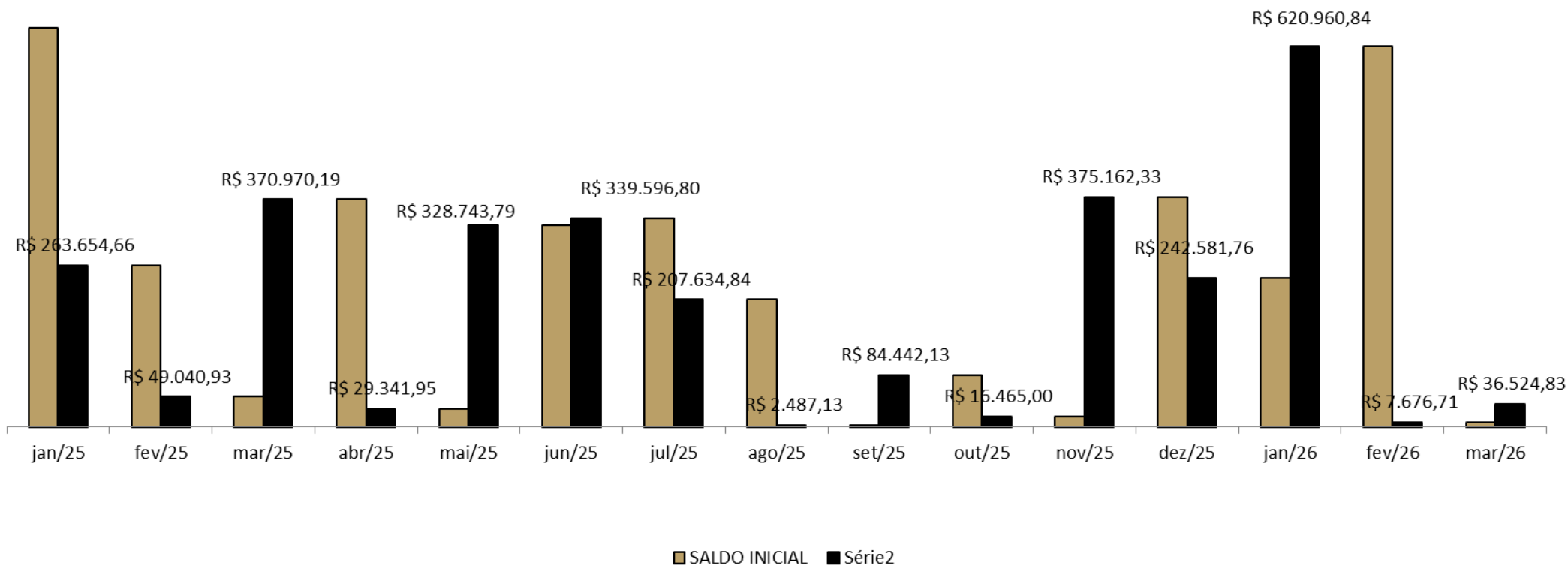


6. Fluxo de Caixa e Projeções

Saldos - Conta Escrow

A Recuperanda possui Conta Escrow aberta, com a instituição Grupo Ever Blue, encerrando o mês de março com saldo de R\$ 36.524,83. A movimentação em 2025/2026 está descrita no gráfico abaixo:

Saldos - Conta Escrow



7. Cumprimento do Plano

7.1 Resumo das condições por classe

PREMISSAS APROVADAS EM ASSEMBLÉIA GERAL DE CREDORES

Data da Publicação da decisão homologatória: 01/04/2025

CLASSE	ITEM DO PLANO	CARÊNCIA	DESÁGIO	PARCELAS / PRAZO	ATUALIZAÇÃO Juros e Correção Monetária
Classe I (Até 150 SM)	IV 2. a.	Não há	Não há	24 Meses - 30/04/2025 - 30/03/2027	INPC/IBGE
Classe I (Acima 150 SM)	IV 2. a.	24 Meses - 01/04/2025 - 01/04/2027	Não há	240 parcelas/mensais - 02/04/2027 - 01/03/2047	100% CDI/mês ou fração
Classe II	IV 2. b.	24 Meses - 01/04/2025 - 01/04/2027	Não há	240 parcelas/mensais - 02/04/2027 - 01/03/2047	INPC/IBGE
Classe III (COND. GERAL)	IV 2. c.	24 Meses - 01/04/2025 - 01/04/2027	Não há	240 parcelas/mensais - 02/04/2027 - 01/03/2047	100% CDI/mês ou fração
Classe III (COND. ALTER.)	IV 2. c.	24 Meses - 01/04/2025 - 01/04/2027	20%	180 parcelas/mensais - 02/04/2027 - 03/03/2042	INPC/IBGE
Classe IV	Ata L. 6 - Adit. AGC	18 meses - 01/04/2025 - 01/09/2026	25%	180 parcelas/mensais - 02/09/2026 - 02/08/2040	INPC/IBGE

(*) Os prazos são contados à partir da publicação decisão homologatória.

(**) Os credores Classe III poderão manifestar aderência à Condição Alternativa em até 12 meses da publicação da decisão homologatória - Data Limite: 01/04/2026



7. Cumprimento do Plano

7.2 Cumprimento do PRJ

ANÁLISE DE CRÉDITOS HABILITADOS POR CLASSE

CRÉDITO HABILITADO POR CLASSE

CLASSE	MOEDA	QUANTIDADE DE CREDORES	VALOR
1 - TRABALHISTA	R\$	76	2.245.991,33
3 - QUIROGRAFARIO	R\$	54	11.993.400,37
4 - ME/EPP	R\$	55	3.626.080,20
TOTAL		185	17.865.471,90

CREDITO HABILITADO POR CLASSE



7. Cumprimento do Plano

7.2 Cumprimento do PRJ

ANÁLISE DE CRÉDITOS HABILITADOS POR CLASSE

CRÉDITO HABILITADO POR CLASSE | PÓS DESÁGIO

CLASSE	MOEDA	QUANTIDADE DE CREDORES	VALOR
1 - TRABALHISTA	R\$	76	2.245.991,33
3 - QUIROGRAFARIO	R\$	54	11.993.400,37
4 - ME/EPP	R\$	55	2.719.560,15
TOTAL		185	16.958.951,85

CREDITO HABILITADO POR CLASSE | PÓS DESÁGIO



(**) Os credores Classe III poderão manifestar aderência à Condição Alternativa em até 12 meses da publicação da decisão homologatória - Data Limite: 01/04/2026

(***) Premissa da Análise: Não é considerado o deságio para os credores Classe III aderentes à Condição Alternativa, tendo em vista a data limite de adesão à vencer

7. Cumprimento do Plano

7.2 Cumprimento do PRJ

ATUALIZAÇÃO DO QUADRO GERAL DE CREDODRES – INCIDENTES PROCESSUAIS



Até fevereiro de 2026, os seguintes incidentes processuais alteraram o Quadro Geral de Credores:

- EDP ESPIRITO SANTO DISTRIBUICAO DE ENERGIA S.A. - 5004198-84.2024.8.08.0024
- CARLIENE DA COSTA REIS - 5003847-14.2024.8.08.0024
- JONAS SIQUEIRA DO NASCIMENTO - 5004112-16.2024.8.08.0024
- ANDRESSA GUIMARÃES - 5002761-08.2024.8.08.0024
- MARCELO MERIZIO - 5004113-98.2024.8.08.0024
- WANDERLEI DA SILVA PEREIRA - 5022382-25.2023.8.08.0024
- SINDICATO DOS ESTAB. DE SERV. DE SAUDE DO EATADO DO ES - SIDHES - ES - 5021463-02.2021.8.08.0024
- ANA CAROLINA ÇONÇALVES SANTOS - 5021463-02.2021.8.08.0024
- JODEMIR JOSÉ DA SILVA - 5028990-05.2024.8.08.0024
- NUBIA WAGMACKER SABINO - 5003833-30.2024.8.08.0024
- UNIMED SAUDE E ODONTO S.A. - 5031283-45.2024.8.08.0024
- EDEZIA KAROLINE ALMEIDA DA SILVA - 5002731-36.2025.8.08.0024
- PAULA MIRIAN DAS VIRGENS SANTOS - 5049672-78.2024.8.08.0024
- VANESSA FERREIRA DOS SANTOS - 5005149-44.2025.8.08.0024
- ERICA DE SOUZA CLAUDIO SANTOS - 5005155-51.2025.8.08.0024
- MICHELLY RIBEIRO SOUZA - 5025529-88.2025.8.08.0024
- VANESSA FERREIRA DOS SANTOS - 5025540-20.2025.8.08.0024

7. Cumprimento do Plano

7.2 Cumprimento do PRJ

ATUALIZAÇÃO DO QUADRO GERAL DE CREDODRES – INCIDENTES PROCESSUAIS

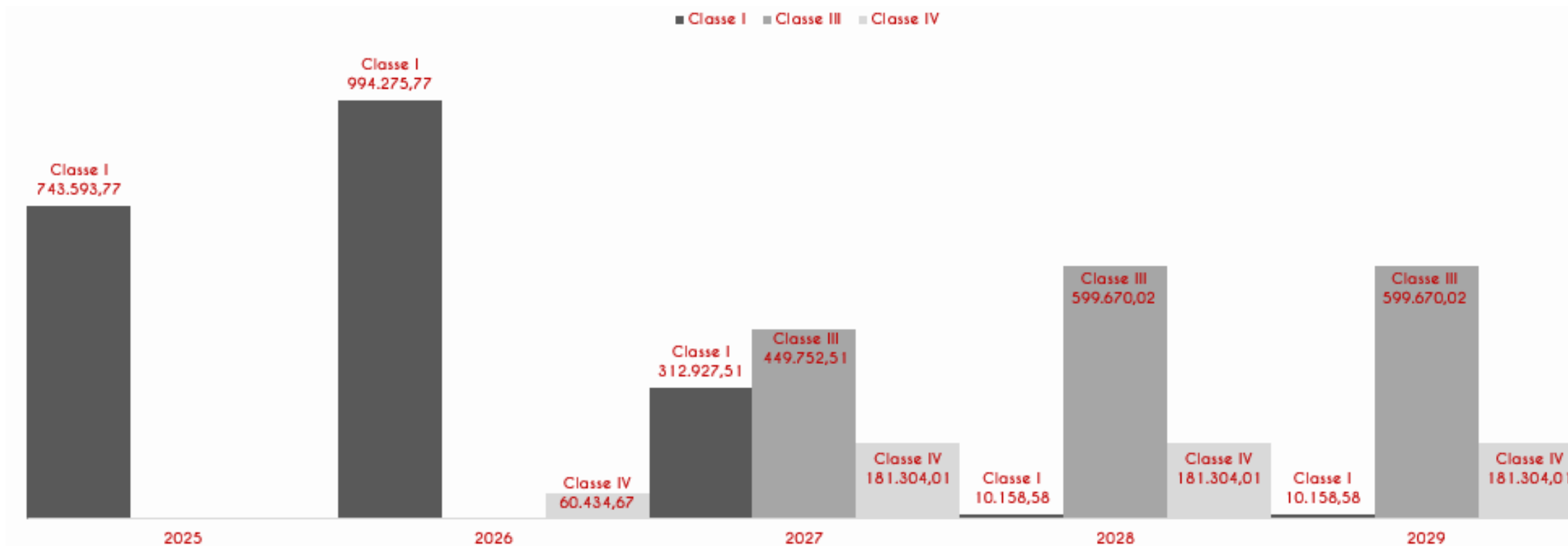


- ERICA DE SOUZA CLAUDIO SANTOS- 5005155-51.2025.8.08.0024
- MICHELLY RIBEIRO SOUZA - 5025529-88.2025.8.08.0024
- VANESSA FERREIRA DOS SANTOS - 5025540-20.2025.8.08.0024
- MARIA ROSILENE RIBEIRO XAVIER - 5044334-26.2024.8.08.0024
- EDSON TEIXEIRA CICARINI JUNIOR - 5044334-26.2024.8.08.0024
- CALIL E ADVOGADOS ASSOCIADOS - 5014434-61.2025.8.08.0024
- ANDREIA FERREIRA MARTINS - 5030181-51.2025.8.08.0024
- RAQUEL BARCELOS EDUARDO - 5018688-77.2025.8.08.0024
- CLELTON EDUARDO SILVA COELHO - 5018688-77.2025.8.08.0024
- RICARDO REIS CHAGAS - 5010137-11.2025.8.08.0024

7. Cumprimento do Plano

7.2 Cumprimento do PRJ

Gráfico da distribuição dos créditos nos 05 (cinco) primeiros da Recuperação



[*] A Classe III - Exigirá maiores recursos das Recuperandas para cumprimento de seu Plano de Recuperação judicial, entre aos anos de 2027 e 2038.

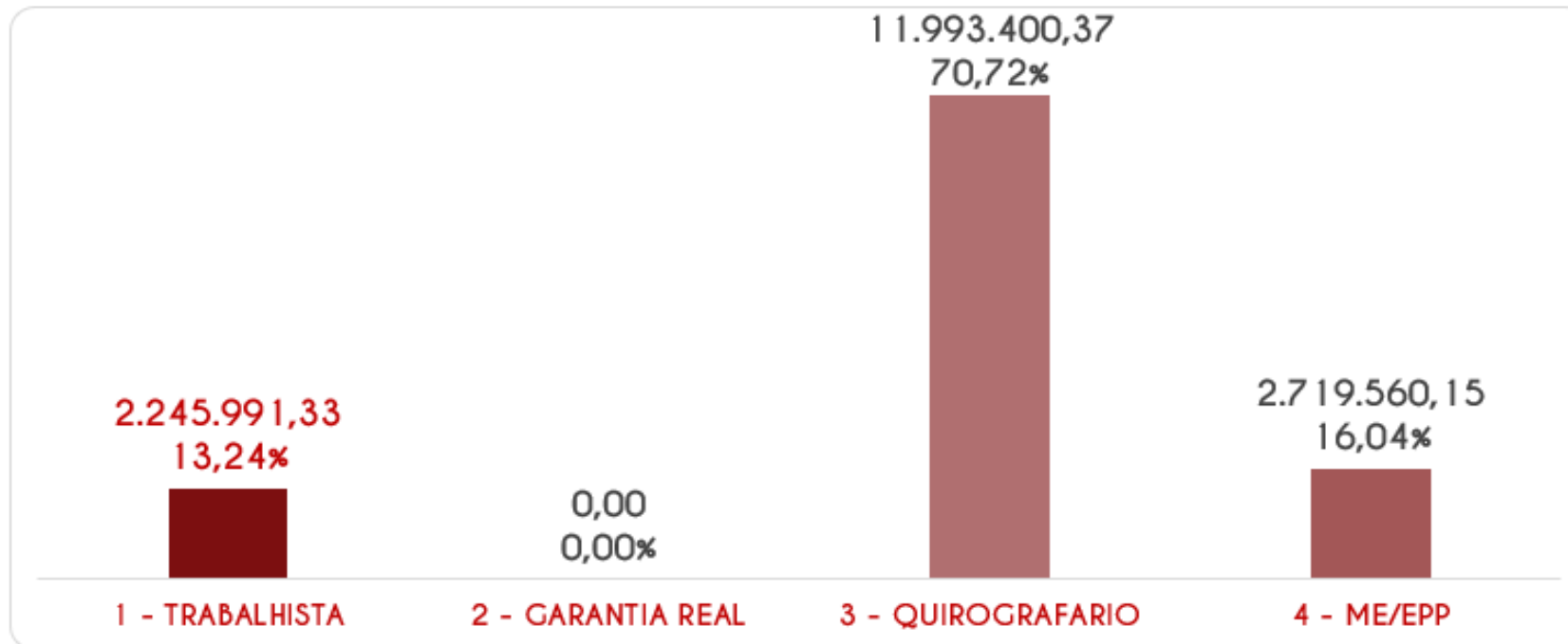
7. Cumprimento do Plano

7.2 Cumprimento do PRJ

ANÁLISE DE CRÉDITOS HABILITADOS POR CLASSE

O total de créditos habilitados, pós deságio é de R\$ 16.958.951,85, sendo que, a Classe I representa um percentual de 13,24%, com um valor de R\$ 2.245.991,33, a Classe II não possui crédito habilitado até janeiro de 2026, a Classe III representa um percentual de 70,72%, com um valor de R\$ 11.993.400,37, e a Classe IV, 16,04%, com valor de R\$ 2.719.560,15.

A Classe III é a que exigirá mais recursos das Recuperandas, para cumprimento do Plano de Recuperação Judicial.



7. Cumprimento do Plano

7.2 Cumprimento do PRJ

ANÁLISE COMPARATIVA DE CRÉDITOS EXIGÍVEIS E CRÉDITOS REALIZADOS

PREVISTO X REALIZADO POR CLASSE

CLASSES	PREVISTO	REALIZADO	VARIAÇÃO
Classe I	772.039,88	772.039,88	0,00% ▲
Total Geral	772.039,88	772.039,88	0,00% ▲

(*) Até março de 2026, todos os credores que informaram seus dados bancários, tiveram seus créditos pagos conforme as premissas do PRJ.

(**) Em novembro de 2025, os seguintes credores receberam pagamentos maiores que o previsto, devido a uma falha operacional:

A Recuperanda deverá realizar ajuste no pagamento desses credores para manter a equidade entre os credores.

CALIL E ADVOGADOS ASSOCIADOS

RAQUEL BARCELOS EDUARDO

CLELTON EDUARDO SILVA COELHO



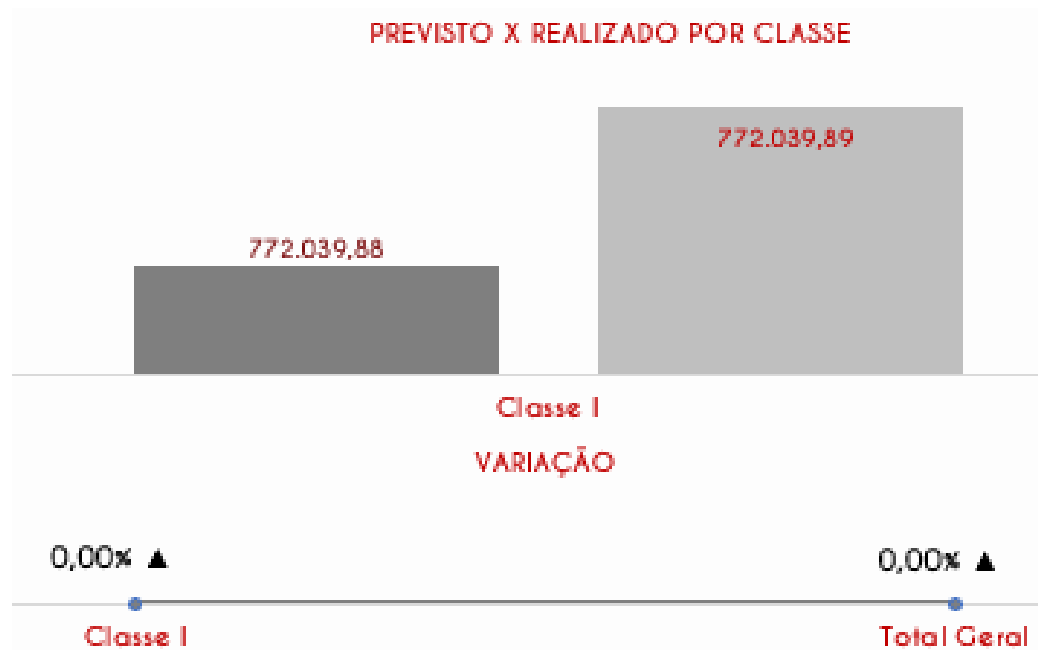
Não consta divergências a serem informadas nos pagamento realizados até março de 2026.



7. Cumprimento do Plano

7.2 Cumprimento do PRJ

ANÁLISE COMPARATIVA DE CRÉDITOS EXIGÍVEIS E CRÉDITOS REALIZADOS



Até março de 2026, os credores Classe I, que informaram seus dados bancários, conforme as premissas estabelecidas no plano de Recuperação Judicial, tiveram seus créditos quitados.

Não consta divergências a serem informadas nos pagamento realizados até março de 2026.

Até março de 2026, as Recuperandas quitaram um total de R\$ 772.039,89 (setecentos e setenta e dois mil, trinta e nove reais reais e oitenta e nove centavos) em créditos Classe I, para os credores que informaram seus dados bancários.

(*) Esta análise leva em conta juros e correção monetária dos créditos realizados.

(**) São considerados exigíveis, os créditos com dados bancários indicados, e vencidos conforme as projeções de pagamentos previstas no Plano de Recuperação Judicial .

7. Cumprimento do Plano



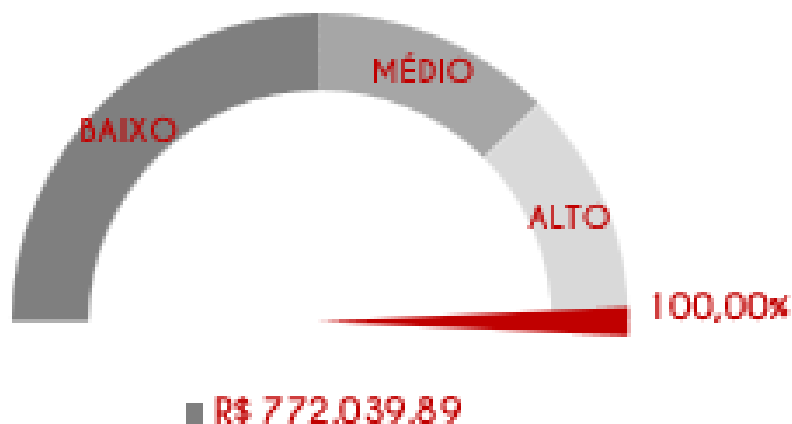
7.2 Cumprimento do PRJ

ANÁLISE COMPARATIVA DE CRÉDITOS EXIGÍVEIS E CRÉDITOS REALIZADOS

No mês de março de 2026, em consonância com o Plano de Recuperação Judicial homologado, e os comprovantes de pagamentos analisados referente à classe I, a Recuperanda cumpriu com o pagamento de 100,00% do total dos créditos.

Análise de Cumprimento de Créditos Exigíveis

✖ CUMPRIMENTO DOS CRÉDITOS EXIGÍVEIS



A meta de realizar 100% dos créditos exigíveis foi integralmente cumprida em fevereiro de 2026.

Até março de 2026, os credores Classe I, que informaram seus dados bancários, conforme as premissas estabelecidas no plano de Recuperação Judicial, tiveram seus créditos quitados.

Não consta divergências a serem informadas nos pagamento realizados até março de 2026.

(*) São considerados exigíveis, os créditos com dados bancários indicados, e vencidos conforme as projeções de pagamentos previstas no Plano de Recuperação Judicial.

7. Cumprimento do Plano

7.2 Cumprimento do PRJ

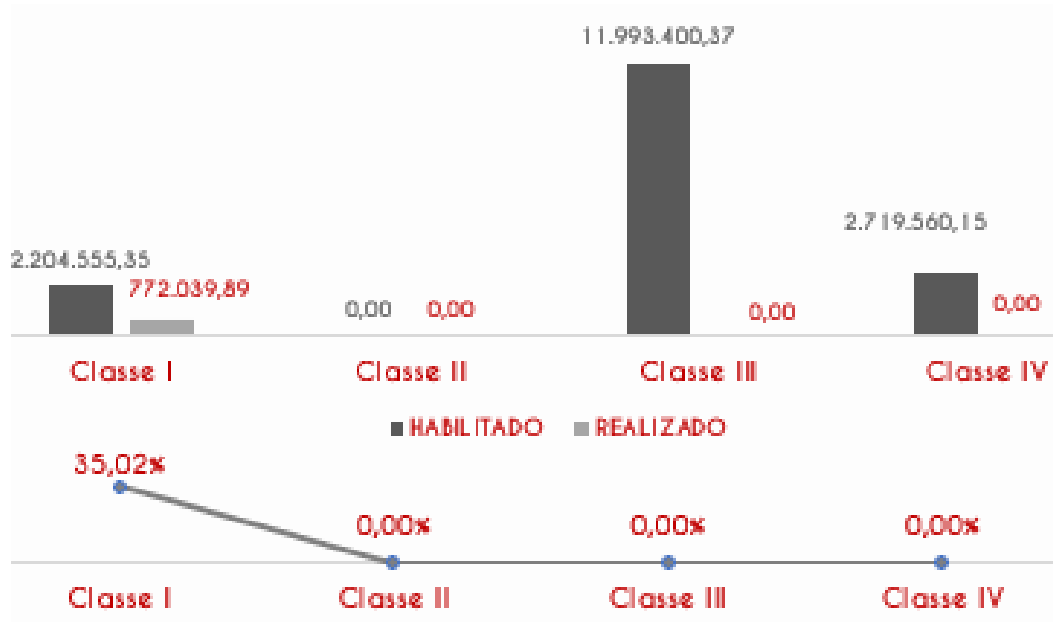
ANÁLISE COMPARATIVA DE CRÉDITOS EXIGÍVEIS E CRÉDITOS REALIZADOS



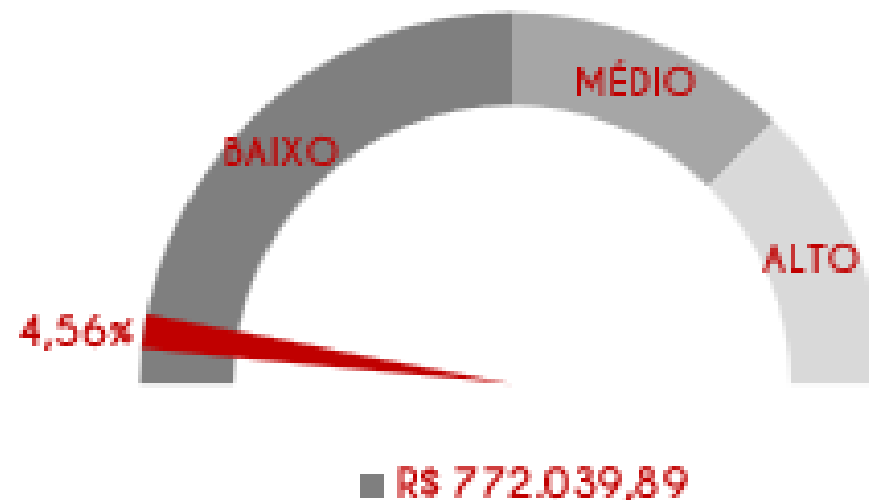
Analizando o total de créditos habilitados, pós deságio, a Recuperanda cumpriu até o mês de março de 2026, com um percentual de 4,56% dos créditos, perfazendo um valor de R\$ 772.039,89. Na classe I, o cumprimento foi de 35,02%, perfazendo um valor de R\$ 772.039,89.

As demais classes, encontram-se em período de carência.

ANÁLISE DE CUMPRIMENTO DOS CRÉDITOS HABILITADOS



* CUMPRIMENTO DOS CRÉDITOS HABILITADOS



7. Cumprimento do Plano

7.2 Cumprimento do PRJ

ANÁLISE COMPARATIVA DE CRÉDITOS EXIGÍVEIS E CRÉDITOS REALIZADOS



(*) Para consulta aos valores pagos por data e credor, consulte:
DOC. 1 (PAGAMENTOS REALIZADOS_ATÉ 03.2026_CAV_ICAV)

(**) Para consulta geral de valores habilitados, vencimentos, valores previstos e realizados, consulte:
DOC. 2 (QGC_HABILITAÇÕES E CUMPRIMENTO ATÉ 03.2026_APRESENTAÇÃO GERAL)

ANÁLISE DE CUMPRIMENTO DO PLANO

ANÁLISE EXPOSITIVA DOS CREDORES QUE NÃO INFORMARAM DADOS BANCÁRIAS

TOP 10 - SEM DADOS BANCARIOS INFORMADOS

CREDORES SEM DADOS BANCARIOS INFORMADOS	PREVISTO	REALIZADO	VARIAÇÃO
WHITE MARTINS GASES INDUSTRIAIS LTDA	1.656.153,72	0,00	- 100,00% ▼
PS MED SERVICOS MEDICOS LTDA	884.962,92	0,00	- 100,00% ▼
RT TERAPIA INTENSIVA LTDA	752.942,13	0,00	- 100,00% ▼
JRG DISTRIBUIDORA DE MEDICAMENTOS HOSPITALARES LTDA	747.005,80	0,00	- 100,00% ▼
MESSER GASES LTDA	599.876,39	0,00	- 100,00% ▼
HOSPIDROGAS COMERCIO DE PRODUTOS HOSPITALARES LTDA	509.625,72	0,00	- 100,00% ▼
CESAN - COMPANHIA ESPIRITO SANTENSE DE SANEAMENTO	350.981,36	0,00	- 100,00% ▼
CREMASCO MEDICINA DIAGNOSTICA LTDA	332.623,84	0,00	- 100,00% ▼
DAVITA SERVICOS DE NEFROLOGIA SERRA LTDA	320.767,63	0,00	- 100,00% ▼
COMERCIAL CIRURGICA RIOCLARENSE LTDA	214.467,45	0,00	- 100,00% ▼
Total Geral	6.369.406,96	0,00	- 100,00% ▼

[1] Conforme estabelecido pelo Plano de Recuperação Judicial, os credores deverão informar seus dados bancários, por meio de juntada dos dados nos autos.



7. Cumprimento do Plano

7.3 Alienação de ativos

Não há necessidade de menção de quaisquer ocorrências.



8. Extras

8.1 Ocorrências

Não há necessidade de menção de quaisquer ocorrências.



8. Extras

8.2 Glossário

AC - Ativo Circulante

ACF - Ativo Circulante Financeiro

ACO - Ativo Circulante Operacional

AJ - Administrador Judicial

ANC - Ativo Não Circulante

A.V. - Análise Vertical

BP - Balanço Patrimonial

DRE - Demonstrativo de Resultado do Exercício

EBITDA - Earnings Before Interest, Taxes, Depreciation and Amortization Ou Lucro Antes dos Juros, Impostos, Depreciação e Amortização

IFs - Instituições Financeiras

LL - Lucro Líquido

PC - Passivo Circulante

LP - Longo Prazo

CP - Curto Prazo

PL - Patrimônio Líquido

PNC - Passivo Não Circulante

RJ - Recuperação Judicial

RL - Receita Líquida



RLG

ADM. JUDICIAL

Avenida Miguel Sutil, nº 8000, Bairro Jardim Mariana
CEP: 78040-400

Cuiabá - MT
www.rlg-aj.com.br
+55 11 2050-8164