

EXCELENTÍSSIMO SENHOR DOUTOR JUIZ DE DIREITO DA 1ª VARA DE
RECUPERAÇÃO JUDICIAL E FALÊNCIA DA COMARCA DE VITÓRIA/ES.

PROCESSO Nº 5022382-25.2023.8.08.0024

RLG ADM JUDICIAL LTDA., por seus representantes legais que esta subscreve, na qualidade de Administradora Judicial, devidamente cadastrada neste ofício, nomeada por Vossa Excelência, para atuar nos autos da **RECUPERAÇÃO JUDICIAL** movida por **CLÍNICA DOS ACIDENTADOS DE VITÓRIA LTDA E INSTITUTO ASSISTENCIAL DE ATENÇÃO À GESTÃO MÉDICA HOSPITALAR.**, em trâmite perante esse E. Juízo e Cartório Privativo, vem, respeitosamente, à presença de Vossa Excelência, requerer a juntada do Relatório Mensal de Atividades referente ao mês de setembro de 2025, conforme art. 22, inc. II, alínea “c”, da Lei n.º 11.101/2005.

Cumprе ressaltar que não houve detalhamento quanto à distribuição de pró-labore.

Até setembro de 2025, os credores Classe I, que informaram seus dados bancários, conforme as premissas estabelecidas no plano de Recuperação Judicial, tiveram seus créditos quitados, com exceção dos seguintes credores:

- ALAN SAMPAIO CAMPOS / LUIZ GUSTAVO FERNANDES DA COSTA;

- FERREIRA CLETO ADVOGADOS ASSOCIADOS;
- JODEMIR JOSÉ DA SILVA;
- KATIA DA VICTORIA SILVA.

Solicita-se regularização acerca da divergência informada, com subsequente atualização da informação no Relatório Mensal de Atividades de outubro de 2025.

Termos em que,

Pede deferimento.

Porto Alegre, 28 de outubro de 2025.

RLG Adm Judicial Ltda.

Administradora Judicial

Alexandre Borges Leite / Frederico A. O. de Rezende



ADM. JUDICIAL

Relatório Mensal de Atividades (RMA)

CLÍNICA DE ACIDENTADOS DE VITÓRIA LTDA
INSTITUTO ASSISTENCIAL DE ATENÇÃO À GESTÃO MÉDICA HOSPITALAR

07.917.952/0001-13

28.153.476/0001-81

Setembro/2025



ADM. JUDICIAL

Responsáveis Técnicos:

Alexandre Borges Leite

OAB/SP 213.111

E-mail: a.leite@rlg-aj.com.br

Frederico Antonio Oliveira de Rezende

OAB/SP 195.329

E-mail: f.rezende@rlg-aj.com.br

Responsável Contábil:

Philippe Rodrigues

CRC/SP 1SP292867

E-mail: contabil@rlg.com.br

Em 18 de julho de 2023, CLÍNICA DE ACIDENTADOS DE VITÓRIA LTDA / INSTITUTO ASSISTENCIAL DE ATENÇÃO À GESTÃO MÉDICA HOSPITALAR deferiu pedido de Recuperação Judicial com base na Lei nº 11.101/2005 - Lei de Recuperação de Empresas e Falência (LREF), de 09 de setembro de 2005.

Em atendimento ao disposto nas alíneas “c” e “d”, inciso II, artigo 22 da LREF, a Administradora Judicial apresenta este Relatório Mensal de Atividades (RMA) referente às atividades realizadas pela Recuperanda no mês de **setembro de 2025**, bem como o acompanhamento de questões envolvendo o processo de recuperação judicial, questões relativas ao Plano de Recuperação Judicial (PRJ) e dos quesitos reapresentados durante as análises.

Ressaltamos que as informações que constam no presente Relatório têm o objetivo de atualizar o r. Juízo da Recuperação Judicial e os demais interessados quanto aos últimos eventos e atividades da Recuperanda.

Enfatizamos que nos baseamos em informações disponibilizadas pela empresa e/ou por seus respectivos assessores com relação às análises já efetuadas sobre contingências.

O escopo deste trabalho, apesar de buscar informações e analisar documentos da Recuperanda, não contempla, por si só, a obrigação específica e determinada de detectar fraudes das operações, dos processos contábeis, dos registros e dos documentos da empresa.

RLG ADM JUDICIAL LTDA

Administradora Judicial

Alexandre Borges Leite



ÍNDICE



1. Eventos Relevantes

1.1 Processo - Cronograma

| DATA | EVENTO | PROCESSO Nº 5022382-25.2023.8.08.0024 |
|----------------------------|---|---------------------------------------|
| 18/07/2023 | Pedido de processamento da Recuperação Judicial | ID 28209375 |
| 10/11/2023 | Publicação do edital do art. 52 | ID 33633535 |
| 25/01/2024 | Publicação do edital no art. 7º, §2º | ID 37000054 |
| 10/11/2023 | Publicação do edital de entrega do plano | ID 33633535 |
| 13/08/2024 e 20/08/2024 | Assembleia Geral de Credores | IDs 48651294 e 49330173 |
| 28/03/2025 | Homologação do Plano de Recuperação Judicial | ID 66041756 |
| Não definida | Trânsito em julgado da sentença/acórdão | - |
| Não definida | Encerramento da Recuperação Judicial | - |

Observações:

O Plano de Recuperação Judicial foi homologado recentemente.

1. Eventos Relevantes - CAV

1.2 Mudanças de Setembro/2025

| | EMPREGOS | FLUXO DE CAIXA | SÓCIOS | FILIAIS |
|----------------|--------------------------------|---------------------------|--------|---------|
| ✓ OPERACIONAIS | Total: 198 Folha: R\$ - mil | Variação de: 432,5 mil | 1 | // |

| | RESULTADO | RECEITAS | EBITDA | DESPESAS |
|---------------|--------------------------------------|---------------------------|------------------------------|----------------------------|
| ✓ FINANCEIROS | SET R\$ 174 mil 2025 -R\$ 1,28 MI | R\$ 1,4 MI R\$ 12,5 MI | R\$ 179,6 mil -R\$ 1,2 MI | -R\$ 0,5 MI -R\$ 5,7 MI |

| | CLASSE I | CLASSE II | CLASSE III | CLASSE IV |
|-------------|--|-----------|------------|-----------|
| ✗ JURÍDICOS | O Plano de Recuperação Judicial foi homologado recentemente. | | | |

| | ATUALIZAÇÕES GERAIS |
|------------------|--|
| ✗ MERCADOLÓGICOS | Em 2023, o número de clínicas especializadas chegará a quase o dobro do valor encontrado há 10 anos atrás. |

1. Eventos Relevantes - ICAV

1.2 Mudanças de Setembro/2025

| | EMPREGOS | FLUXO DE CAIXA | SÓCIOS | FILIAIS |
|----------------|------------------------------|----------------------|--------|---------|
| ✓ OPERACIONAIS | Total: 0 Folha: R\$ - mil | Variação de: 0,00 | 1 | \\ |

| | RESULTADO | RECEITAS | EBITDA | DESPESAS |
|---------------|-------------------|------------|-------------|-------------|
| ✓ FINANCEIROS | SET -R\$ 0,08 MI | R\$ 0,5 MI | -R\$ 0,1 MI | -R\$ 0,6 MI |
| | 2025 -R\$ 0,72 MI | R\$ 5,3 MI | -R\$ 0,7 MI | -R\$ 6,0 MI |

| | CLASSE I | CLASSE II | CLASSE III | CLASSE IV |
|-------------|--|-----------|------------|-----------|
| ✗ JURÍDICOS | O Plano de Recuperação Judicial foi homologado recentemente. | | | |

ATUALIZAÇÕES GERAIS

| | |
|------------------|--|
| ✗ MERCADOLÓGICOS | Em 2023, o número de clínicas especializadas chegará a quase o dobro do valor encontrado há 10 anos atrás. |
|------------------|--|

2. Resumo

2.1 Sobre a empresa



Vitória - ES

A CAV e a ICAV desenvolvem atividades no setor hospitalar há mais de 60 (sessenta) anos, apresentam-se como um hospital de referência, no Espírito Santo, para assuntos correlacionados à ortopedia. Em sua petição inicial, as Recuperandas apresentam 135 colaboradores diretos e 50 prestadores de serviços, incluídos os médicos.

A Clínica de Acidentados de Vitória - CAV atua no mercado hospitalar desde o ano de 1964, tendo sido constituída, formalmente, enquanto pessoa jurídica Limitada, no ano de 1968. Alega ser reconhecida pela excelência na prestação de serviços e no atendimento médico hospitalar, a CAV é o único hospital regional especializado na prestação de serviços com ênfase em ortopedia.

2. Resumo

2.2 Organograma - Estrutura societária



ICAV e CAV

Tiff Bank Fianças
Fidejussórias Ltda



100%

Observações:

CAPITAL SOCIAL: R\$ 2.200.000

2. Resumo

2.3 Organograma - Grupo econômico

MATRIZ E SEDE ADMINISTRATIVA:
VITÓRIA - ES



2. Resumo

2.4 Principais clientes/fornecedores

| PRINCIPAIS CLIENTES | VALOR | % FATURAMENTO |
|---------------------|----------------------|---------------|
| SESA | R\$ 1.425.355 | 100% |
| VALE | R\$ 2.163 | 0,15% |
| SÃO BERNARDO | R\$ 1.785 | 0,12% |
| UNIMED | R\$ 839 | 0,06% |
| AMIL | R\$ 264 | 0,02% |
| | | |
| | | |
| | | |
| Total | R\$ 1.430.407 | 100% |

PRINCIPAIS CLIENTES

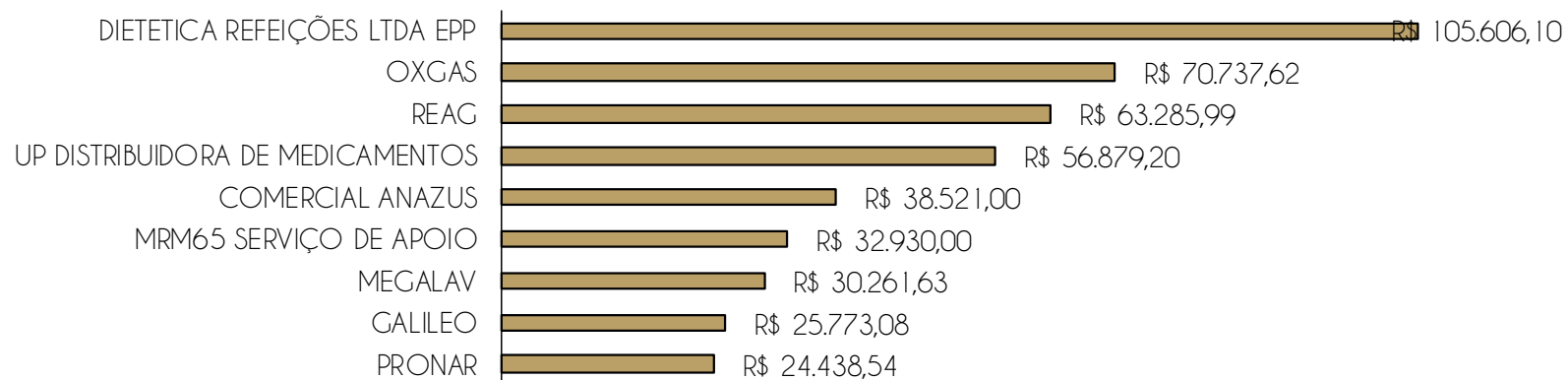
| | |
|--------------|---------------|
| SESA | R\$ 1.425.355 |
| VALE | R\$ 2.163 |
| SÃO BERNARDO | R\$ 1.785 |
| UNIMED | R\$ 839 |
| AMIL | R\$ 264 |
| | R\$ - |
| | R\$ - |
| | R\$ - |

2. Resumo

2.4 Principais clientes/fornecedores

| PRINCIPAIS FORNECEDORES | VALOR | % COMPRA |
|----------------------------------|-----------------------|---------------|
| DIETETICA REFEIÇÕES LTDA EPP | R\$ 105.606,10 | 7,38% |
| OXGAS | R\$ 70.737,62 | 4,95% |
| REAG | R\$ 63.285,99 | 4,42% |
| UP DISTRIBUIDORA DE MEDICAMENTOS | R\$ 56.879,20 | 3,98% |
| COMERCIAL ANAZUS | R\$ 38.521,00 | 2,69% |
| MRM65 SERVIÇO DE APOIO | R\$ 32.930,00 | 2,30% |
| MEGALAV | R\$ 30.261,63 | 2,12% |
| GALILEO | R\$ 25.773,08 | 1,80% |
| PRONAR | R\$ 24.438,54 | 1,71% |
| Total | R\$ 448.433,16 | 31,35% |

PRINCIPAIS FORNECEDORES



2. Resumo

2.5 Comunicados ao mercado

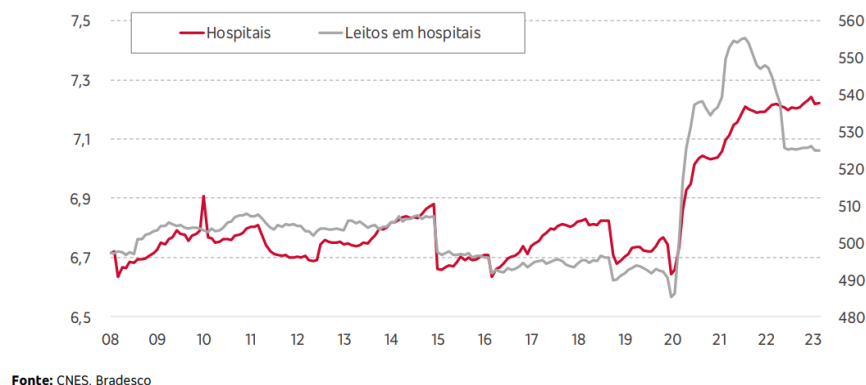


Não diz respeito à natureza da Recuperanda fornecer comunicados periódicos ao mercado sobre suas atividades.

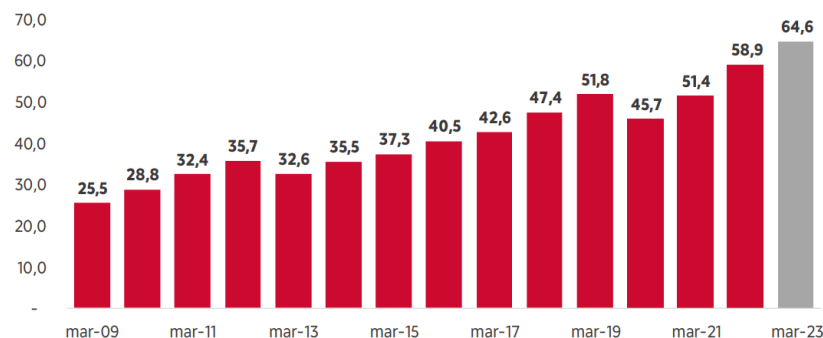
2. Resumo

2.6 Estudo do mercado

Segundo o relatório de análise econômica sobre o setor de saúde do Departamento de Pesquisas e Estudos Econômicos do Banco Bradesco S.A. (“Bradesco”), o número de hospitais tem crescido nos últimos 4 anos, o que ocorre em função principalmente do contexto pandêmico e da emergência de questionamentos quanto à seguridade social no que tange à saúde pública e privada.



Dentro do que se refere às clínicas especializadas, há uma perspectiva de crescimento também, chegando em 2023 a apresentar quase o dobro do número encontrado há 10 anos.



2. Resumo

2.7 Principais dificuldades

○ TIFF BANK, atual gestor das Recuperandas, alega em síntese como razões da crise:

- Passivo 30 vezes a receita mensal (R\$ 30 milhões x 1 milhão);
- Pandemia do Covid 19, aprofundada pela idade média do corpo clínico ser elevada;
- Ausência de reinvestimentos na estrutura, o que levou a um certo sucateamento das instalações;
- Atrasos na regularização da cessão de quotas dos ex-sócios atrasou iniciativas de reorganização empresarial previstas no plano de negócios do TIFF BANK, exigindo alocação de capital não programada;
- Bloqueio de até 60% de faturamento – repita-se alegado pelo gestor – advindos de passivos ocultos da transação de compra e venda das quotas;
- Paralisação por 6 meses do contrato de UTI com a SESA (Secretária da Saúde).

Notas Explicativas:

[2] **Contas a receber:** aumento de 24% em seu valor, referente a R\$ 246 mil;

[3] Estoque: diminuição de 5% em seu valor, o que representa -R\$ 125 mil.

[4] Adiantamento sócios: em setembro de 2025, não houve movimentação, saldo se manteve em R\$ 4,5 milhões.

[5] Fornecedores: aumento de 2%, o que corresponde a R\$ 209 mil em valores absolutos;

Conclusões do período:

Houve aumento de 5,9% no total de ativos e passivos em comparação ao mês anterior.

3. Informações Operacionais

3.1 Balanço Patrimonial (R\$) - ICAV

| ATIVO CIRCULANTE | | | AH% | AH% | PASSIVO CIRCULANTE | | | AH% | AH% |
|--------------------------------|------------|------------|-----|------------|-------------------------|-------------|-------------|----------|------------|
| | ago/25 | set/25 | | | | ago/25 | set/25 | | |
| Caixas e equivalentes de caixa | 425 | 425 | 0 | 0% | Empréstimos CP | 0 | 0 | 0 | 0% |
| Adiantamento de clientes | 890 | 890 | 0 | 0% | [1] Fornecedores | 975.161 | 974.859 | -302 | -0,03% |
| Tributos a recuperar | 0 | 0 | 0 | 0% | Obrigações Tributárias | 1.790.671 | 1.817.101 | 26.430 | 1% |
| AC TOTAL | 1.314 | 1.314 | | | [2] Obrigações sociais | 7.700.647 | 7.914.112 | 213.465 | 3% |
| | | | | | [3] Partes Relacionadas | 10.218.328 | 10.062.321 | -156.007 | -1,5% |
| | | | | | PC TOTAL | 20.684.806 | 20.768.393 | | |
| ATIVO NÃO CIRCULANTE | | | AH% | AH% | PASSIVO NÃO CIRCULANTE | | | AH% | AH% |
| | ago/25 | set/25 | | | | ago/25 | set/25 | | |
| Imobilizado | 2.355.908 | 2.355.908 | 0 | 0% | | | | 0 | 0% |
| (-) Depreciação acumulada | -2.355.908 | -2.355.908 | 0 | 0% | PNC TOTAL | 0 | 0 | | |
| ANC TOTAL | 0 | 0 | | | | | | | |
| TOTAL DO ATIVO | 1.314 | 1.314 | 0 | 0,0000000% | PATRIMÔNIO LÍQUIDO | | | AH% | AH% |
| | | | | | | ago/25 | set/25 | | |
| | | | | | Capital Social | 0 | 0 | 0 | 0% |
| | | | | | Resultados acumulados | -20.683.492 | -20.767.078 | -83.587 | 0,4% |
| | | | | | PL TOTAL | -20.683.492 | -20.767.078 | | |
| | | | | | TOTAL DO PASSIVO | 1.314 | 1.314 | 0 | 0,0000000% |

Notas Explicativas:

[1] **Fornecedores:** diminuição de 0,03% em seu valor, correspondente a -R\$ 302,00.

[2] **Obrigações sociais:** aumento de 3% em seu valor, referente a R\$ 213 mil no período;

[3] **Partes Relacionadas:** diminuição de 1,5% em seu valor, o que representa -R\$ 156 mil.

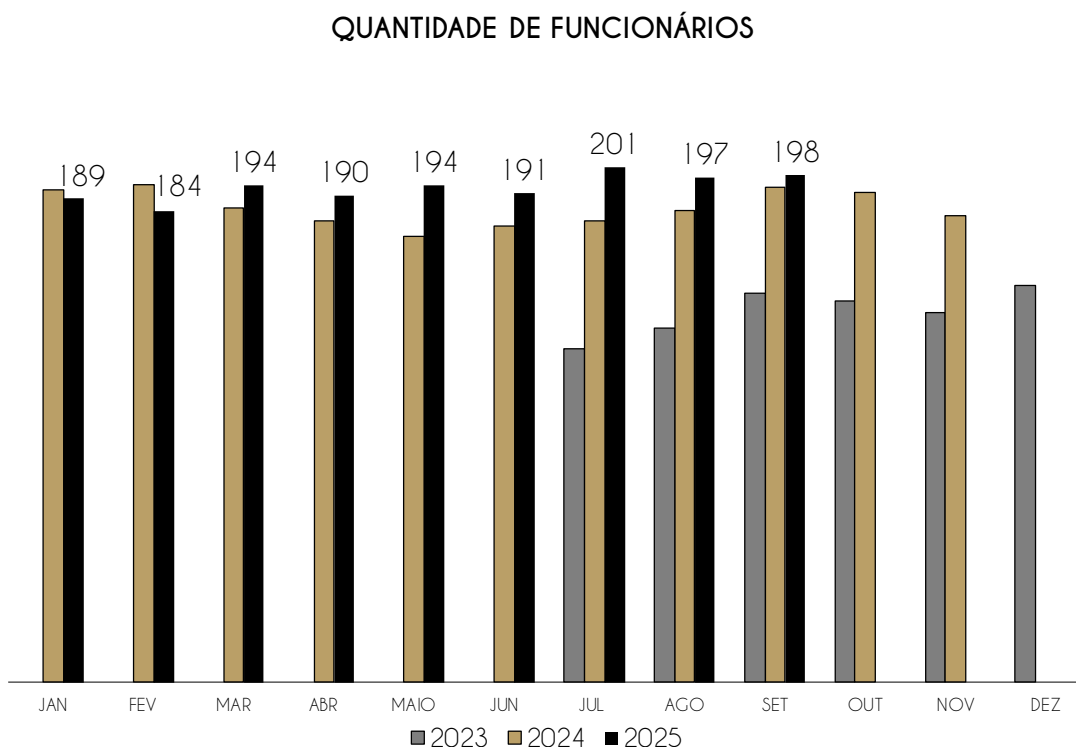
Conclusões do período:

Não houve movimentação significativa no total de ativos e passivos em comparação ao mês anterior.

3. Informações Operacionais

3.2 Quadro de funcionários

A Recuperanda apresentou variação de +1 colaborador no período.



Assim, tem-se um total de 198 funcionários para o mês de setembro e uma projeção de R\$ 345.893,69 referente às folhas de pagamento de funcionários.

A Recuperanda possui certificado quanto à regularidade do Fundo de Garantia do Tempo de Serviço - FGTS, da Caixa Econômica Federal, no uso da atribuição que lhe confere o Art. 7, da Lei 8.036, de 11 de setembro de 1990.

“Estar regular perante o FGTS é condição obrigatória para que o empregador possa relacionar-se com os órgãos da Administração Pública e com instituições oficiais de crédito.”

<https://consulta-crf.caixa.gov.br/consultacrf/pages/consultaEmpregador.jsf>

Notas Explicativas:

Não houve detalhamento quanto à distribuição de pró-labore.

4. Demonstração de Resultados

4.1 Análise DRE - CAV

| | 1º Sem. | jul-25 | ago-25 | set-25 | 2025 |
|---------------------------------|------------|-----------|-----------|-----------|------------|
| Receita Bruta Operacional | 8.882.680 | 1.552.369 | 1.371.007 | 1.461.279 | 13.267.336 |
| [-] Deduções | -500.946 | -87.604 | -117.855 | -73.009 | -779.415 |
| [1] Receita Líquida Operacional | 8.381.734 | 1.464.765 | 1.253.152 | 1.388.270 | 12.487.921 |
| [-] Custo de Mercadoria Vendida | -5.628.059 | -758.088 | -939.477 | -682.457 | -8.008.081 |
| Lucro/Prejuízo Bruto | 2.753.675 | 706.677 | 313.675 | 705.813 | 4.479.839 |
| [2] [-] Despesas Operacionais | -3.959.079 | -667.857 | -560.139 | -526.221 | -5.713.297 |
| [3] EBITDA | -1.205.405 | 38.820 | -246.464 | 179.591 | -1.233.457 |
| Receita não Operacional | 0 | 0 | 0 | 0 | 0 |
| Resultado financeiro | -32.542 | -5.813 | -4.753 | -5.383 | -48.491 |
| [-] IR e Contribuição IRRF | 0 | 0 | 0 | 0 | 0 |
| Lucro/Prejuízo Líquido | -1.237.946 | 33.007 | -251.217 | 174.208 | -1.281.948 |

Notas Explicativas:

[1] **Receita Líquida Operacional:** a Recuperanda apresentou aumento de 11%, nas receitas do período.

[2] **Despesas Operacionais:** as despesas apresentaram diminuição de 6% durante o período, representando - R\$ 33 mil.

[3] **EBITDA:** A Recuperanda apresentou EBITDA positivo, cujo valor foi, em setembro, R\$ 179 mil. Assim, há uma diferença para o resultado líquido que equivale ao valor referente à soma de despesas e receitas financeiras, de -R\$ 5,3 mil.

Conclusões do período:

A Recuperanda apresentou resultado positivo no período, devido ao lucro bruto gerado ser maior que as despesas.

4. Demonstração de Resultados

4.1 Análise DRE- ICAV

| | 1º Sem. | jul-25 | ago-25 | set-25 | 2025 |
|---------------------------------|------------|----------|----------|----------|------------|
| Receita Bruta Operacional | 3.785.138 | 638.661 | 630.441 | 528.608 | 5.582.847 |
| [-] Deduções | -216.977 | -31.933 | -31.522 | -26.430 | -306.863 |
| [1] Receita Líquida Operacional | 3.568.160 | 606.728 | 598.919 | 502.177 | 5.275.984 |
| [-] Custo de Mercadoria Vendida | 0 | 0 | 0 | 0 | 0 |
| Lucro/Prejuízo Bruto | 3.568.160 | 606.728 | 598.919 | 502.177 | 5.275.984 |
| [2] [-] Despesas Operacionais | -4.201.351 | -592.679 | -580.853 | -585.764 | -5.960.647 |
| [3] EBITDA | -633.190 | 14.048 | 18.066 | -83.587 | -684.663 |
| Receita não Operacional | 0 | 0 | 0 | 0 | 0 |
| Resultado financeiro | -30.764 | 0 | 0 | 0 | -30.764 |
| [-] IR e Contribuição IRRF | 0 | 0 | 0 | 0 | 0 |
| Lucro/Prejuízo Líquido | -663.955 | 14.048 | 18.066 | -83.587 | -715.427 |

Notas Explicativas:

[1] **Receita Líquida Operacional:** a Recuperanda apresentou diminuição de 16% nas receitas do período.

[2] **Despesas Operacionais:** as despesas apresentaram aumento de 1% em relação ao mês anterior.

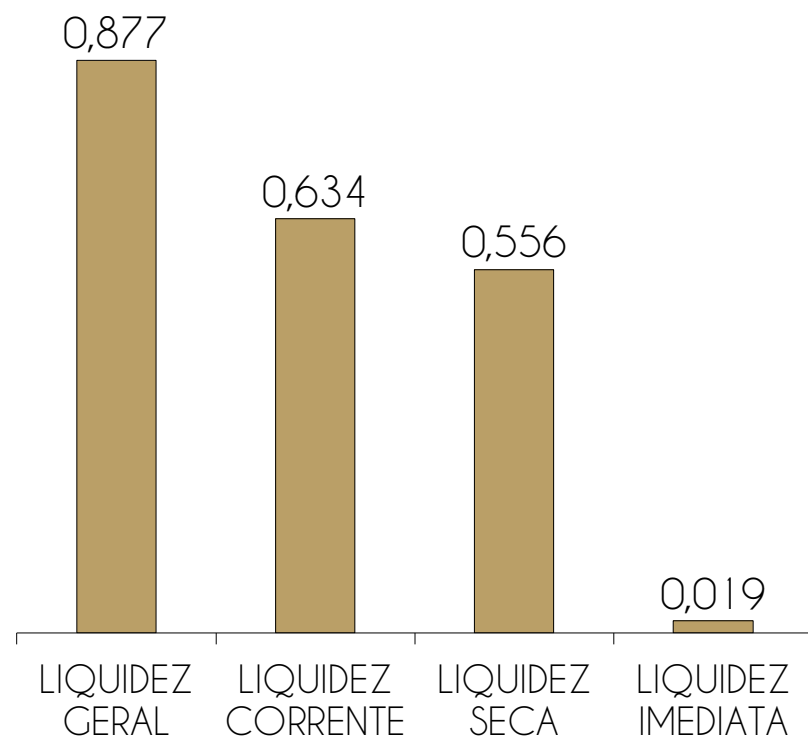
[3] **EBITDA:** A Recuperanda apresentou EBITDA negativo, cujo valor foi, em setembro -R\$ 83 mil.

Conclusões do período:

A Recuperanda apresentou resultado negativo no período, devido ao lucro bruto gerado ser menor que as despesas.

4. Demonstração de resultados

4.2 Avaliação de Índices - CAV



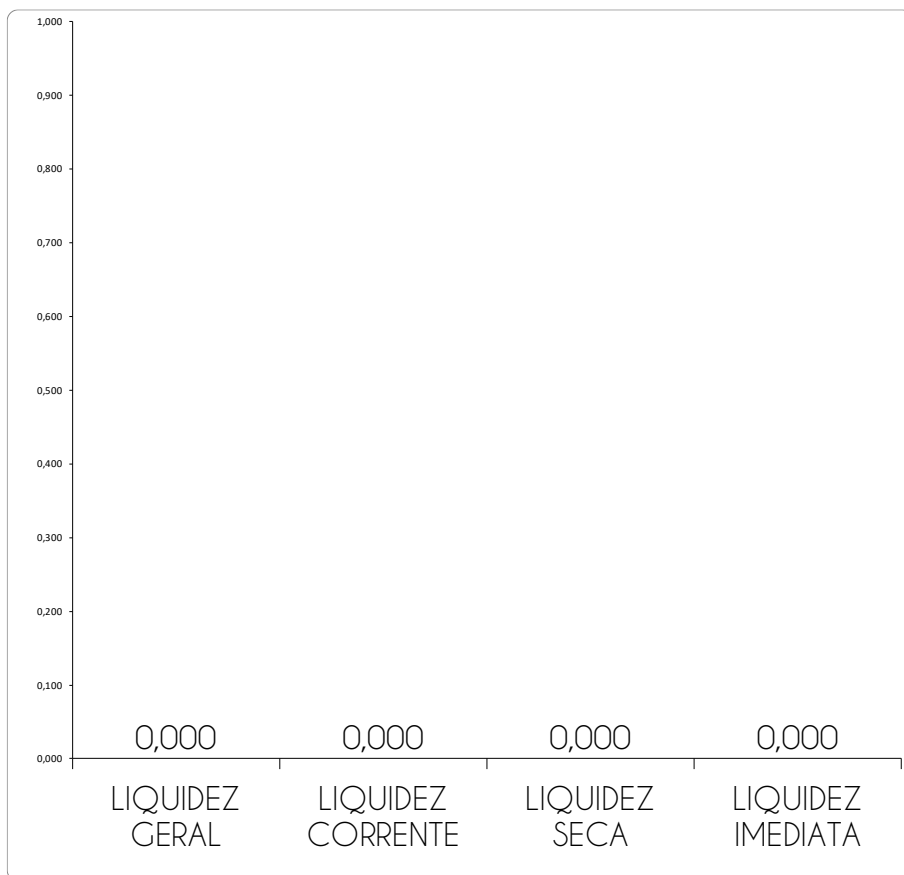
| ÍNDICE | REFERÊNCIA |
|-------------------|--|
| LIQUIDEZ GERAL | Para cada R\$ 1,00 de obrigações totais, há R\$ 0,87 em ativos para cobertura das dívidas |
| LIQUIDEZ CORRENTE | Para cada R\$ 1,00 de obrigações de curto prazo, há R\$ 0,63 em ativos de curto prazo para cobertura das dívidas |
| LIQUIDEZ SECA | Para cada R\$ 1,00 de obrigações de curto prazo, há R\$ 0,55 em ativos de curto prazo para cobertura das dívidas |
| LIQUIDEZ IMEDIATA | Para cada R\$ 1,00 de obrigações de curto prazo, há R\$ 0,019 em disponibilidades para cobertura das dívidas |

Notas Explicativas:

A Recuperanda apresenta altos índices de liquidez no período, revelando boa capacidade de pagamento frente às dívidas que possui. Se a Recuperanda liquidar todos os ativos, consegue arcar com 87% do total de dívidas do passivo.

4. Demonstração de resultados

4.2 Avaliação de Índices - ICAV



| ÍNDICE | REFERÊNCIA |
|-------------------|---|
| LIQUIDEZ GERAL | 0,000 Para cada R\$ 1,00 de obrigações totais, há R\$ 0,00 em ativos para cobertura das dívidas |
| LIQUIDEZ CORRENTE | 0,000 Para cada R\$ 1,00 de obrigações de curto prazo, há R\$ 0,00 em ativos de curto prazo para cobertura das dívidas |
| LIQUIDEZ SECA | 0,000 Para cada R\$ 1,00 de obrigações de curto prazo, há R\$ 0,00 em ativos de curto prazo para cobertura das dívidas |
| LIQUIDEZ IMEDIATA | 0,000 Para cada R\$ 1,00 de obrigações de curto prazo, há R\$ 0,00 em disponibilidades para cobertura das dívidas |

Notas Explicativas:


A Recuperanda apresenta valores irrisórios em seus ativos, portanto, os índices de liquidez estão todos nulos, revelando incapacidade da Recuperanda em arcar com as dívidas que possui.

4. Demonstração de Resultados

4.3 Gráfico acumulado - CAV/ICAV

ORIGEM DA RECEITA

As Recuperandas não contam com receitas não operacionais, de modo que 100% de seu faturamento se origina em suas atividades de serviços hospitalares.



■ RECEITAS DE SERVIÇOS

■ OUTRAS RECEITAS


Notas Explicativas:

Receitas: concentra recursos provenientes da prestação de serviços no setor hospitalar, em especial no que concerne a assuntos de ortopedia.

4. Demonstração de Resultados

4.3 Gráfico acumulado - CAV

ORIGEM DAS DESPESAS




Notas Explicativas:

A estrutura de despesas da Recuperanda se concentra quase que totalmente com gastos de despesas gerais, representando 94% do total de despesas;

Despesas Operacionais: as despesas apresentaram diminuição de 6% durante o período, representando R\$ 33 mil.

4. Demonstração de Resultados

4.3 Gráfico acumulado - ICAV



A Recuperanda conta com despesas majoritariamente com pessoal.

Notas Explicativas:

A estrutura de despesas da Recuperanda se concentra totalmente com gastos com pessoal, representando 100% do total de despesas.

Despesas Operacionais: as despesas apresentaram aumento de 1% em relação ao mês anterior.

5. Endividamento total

5.1 Endividamento total - CAV

O endividamento de uma empresa é o percentual de capital de terceiros utilizado por ela para financiar seus ativos, ou seja, reflete o quanto uma empresa vem financiando o seu ativo com recursos próprios ou de terceiros.

ENDIVIDAMENTO

| INDICES | JAN | FEV | MAR | ABR | MAI | JUN | JUL | AGO | SET | OUT | NOV | DEZ |
|---------------------|------|------|------|------|------|------|------|------|------|-----|-----|-----|
| Curto Prazo | 78% | 76% | 74% | 74% | 72% | 72% | 72% | 72% | 69% | | | |
| Longo Prazo | 35% | 38% | 40% | 41% | 42% | 43% | 43% | 43% | 45% | | | |
| Endividamento geral | 113% | 114% | 114% | 114% | 114% | 115% | 115% | 115% | 114% | | | |



5. Endividamento total

5.1 Endividamento total - ICAV

O endividamento de uma empresa é o percentual de capital de terceiros utilizado por ela para financiar seus ativos, ou seja, reflete o quanto uma empresa vem financiando o seu ativo com recursos próprios ou de terceiros.

| ENDIVIDAMENTO | | | | | | | | | | | | |
|---------------------|----------|----------|---------|---------|----------|----------|----------|----------|----------|-----|-----|-----|
| ÍNDICES | JAN | FEV | MAR | ABR | MAI | JUN | JUL | AGO | SET | OUT | NOV | DEZ |
| Curto Prazo | 1497235% | 1514322% | 709365% | 735901% | 1549696% | 1576162% | 1575094% | 1573719% | 1580078% | | | |
| Longo Prazo | 0% | 0% | 0% | 0% | 0% | 0% | 0% | 0% | 0% | | | |
| Endividamento geral | 1497235% | 1514322% | 709365% | 735901% | 1549696% | 1576162% | 1575094% | 1573719% | 1580078% | | | |



5. Endividamento total

5.2 Endividamento sujeito à Recuperação Judicial

O total de créditos concursais a serem cumpridos que foi informado pelas Recuperandas é de R\$ 17.610.353,12.

CRÉDITOS SUJEITOS AO PROCESSO DE RECUPERAÇÃO JUDICIAL

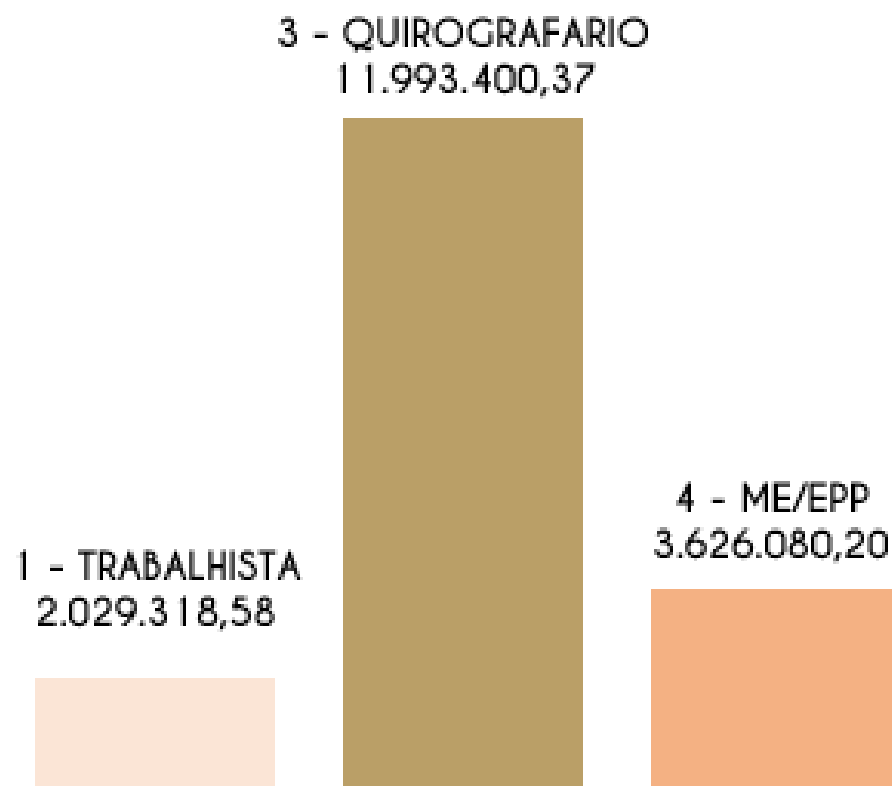
| CLASSE | MOEDA | QUANTIDADE DE CREDORES | VALOR | % Valor | % Cabeça |
|-------------------|-------|------------------------|----------------------|---------|----------|
| 1 - TRABALHISTA | R\$ | 69 | 2.029.318,58 | 15,82% | 33,82% |
| 2 - GARANTIA REAL | R\$ | 0 | 0,00 | 0,00% | 0,00% |
| 3 - QUIROGRAFARIO | R\$ | 54 | 11.993.400,37 | 93,50% | 26,47% |
| 4 - ME/EPP | R\$ | 55 | 3.626.080,20 | 28,27% | 26,96% |
| TOTAL | | 178 | 17.648.799,15 | | |

(*) QUADRO ATUALIZADO COM INCIDENTES PROCESSUAIS

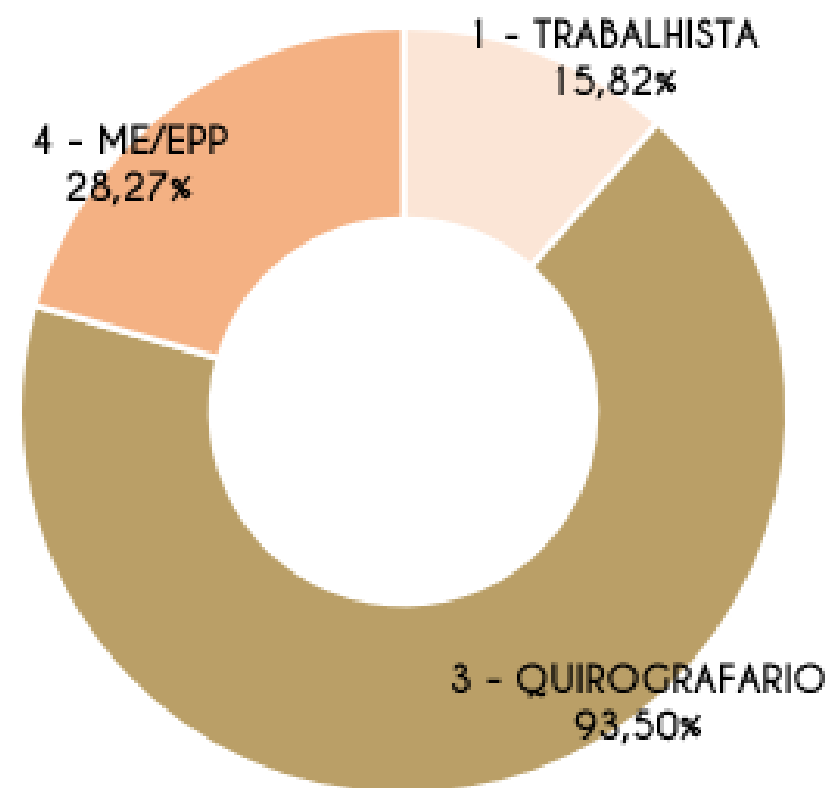
5. Endividamento total

5.2 Endividamento sujeito à Recuperação Judicial

Credores por Valor



% por Valor



5. Endividamento total

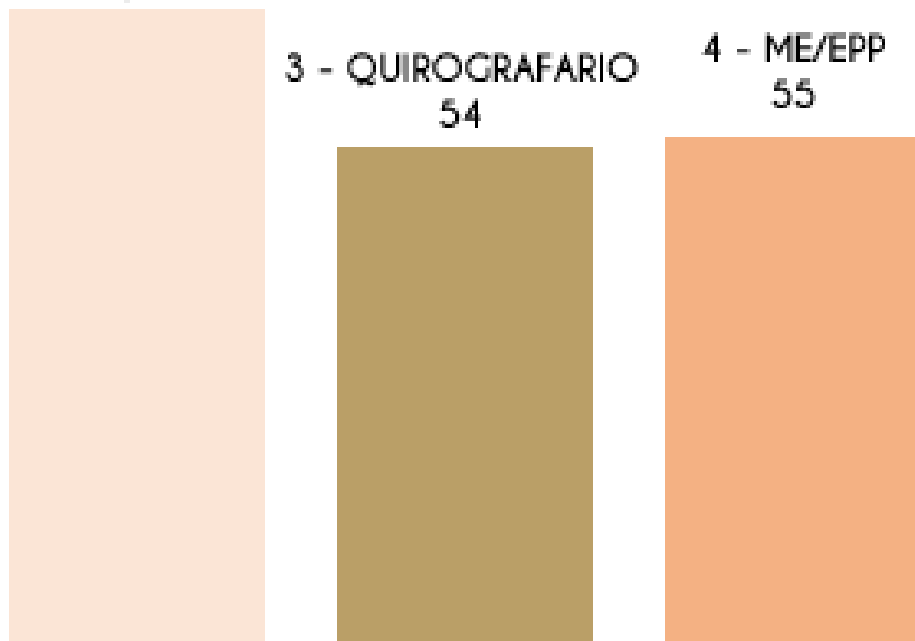
5.2 Endividamento sujeito à Recuperação Judicial

Credores por Cabeça

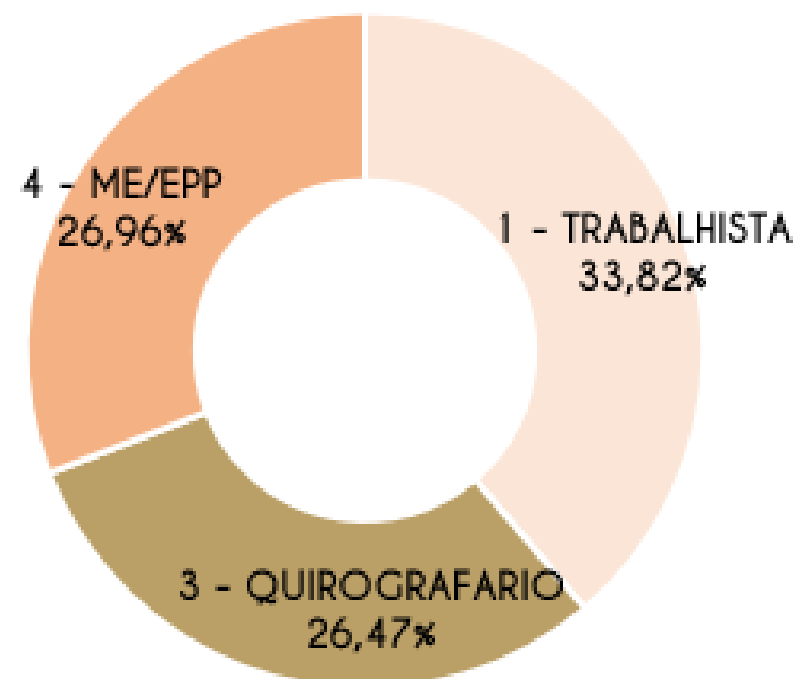
1 - TRABALHISTA
69

3 - QUIROGRAFARIO
54

4 - ME/EPP
55



% por Cabeça



5. Endividamento total

5.2 Endividamento sujeito à Recuperação Judicial

(*) QUADRO DE CREDITORES ATUALIZADO COM INCIDENTE PROCESSUAIS:

- CLASSE I – TRABALHISTA

5003847-14.2024.8.08.0024

5004112-16.2024.8.08.0024

5002761-08.2024.8.08.0024

5004113-98.2024.8.08.0024

5022382-25.2023.8.08.0024

5021463-02.2021.8.08.0024

5021463-02.2021.8.08.0024

5028990-05.2024.8.08.0024

5003833-30.2024.8.08.0024

5002731-36.2025.8.08.0024

5049672-78.2024.8.08.0024

5005149-44.2025.8.08.0024

5005155-51.2025.8.08.0024

5025529-88.2025.8.08.0024

5025540-20.2025.8.08.0024

- CLASSE III – QUIROGRAFÁRIO

5004198-84.2024.8.08.0024

5031283-45.2024.8.08.0024

5. Endividamento total

5.3 Endividamento extraconcursal

O total de créditos extraconcursais a serem cumpridos, informado pelas Recuperandas é de R\$ 5.126.735,11 considerando os valores de sentença dos processos trabalhistas e cíveis.

| DESCRIÇÃO | VALOR |
|-----------|------------------|
| CRÉDITOS | R\$ 4.575.642,08 |
| FÉRIAS | R\$ 366.291,40 |
| RECISÕES | R\$ 184.801,63 |
| TOTAL | R\$ 5.126.735,11 |

| DESCRIÇÃO | VALOR SENTENÇA | VALOR DOPEDIDO |
|------------------------|----------------|------------------|
| PROCESSOS TRABALHISTAS | R\$ 153.432,88 | R\$ 1.058.590,40 |
| PROCESSOS CÍVEIS | R\$ 3.992,00 | R\$ 813.180,85 |
| TOTAL | R\$ 157.424,88 | R\$ 1.871.771,25 |

Informações Operacionais

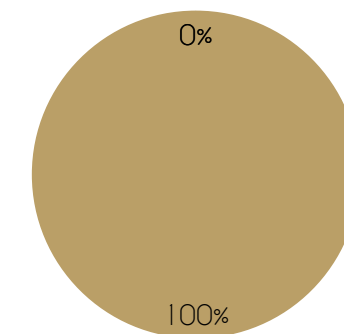
Passivos Tributários - CAV

| set/25 | Valores em aberto | % por esfera |
|---------------------|-------------------|--------------|
| TRIBUTOS FEDERAIS | R\$ - | 0% |
| TRIBUTOS ESTADUAIS | R\$ - | 0% |
| TRIBUTOS MUNICIPAIS | R\$ 902.520 | 100% |
| TOTAL | R\$ 902.520 | |

| set/25 | Valores parcelados | % por esfera |
|---------------------|--------------------|--------------|
| TRIBUTOS FEDERAIS | R\$ - | 0% |
| TRIBUTOS ESTADUAIS | R\$ - | 0% |
| TRIBUTOS MUNICIPAIS | R\$ 1.412.995 | 100% |
| TOTAL | R\$ 1.412.995,20 | |


TRIBUTOS EM ABERTO

■ TRIBUTOS FEDERAIS ■ TRIBUTOS ESTADUAIS
■ TRIBUTOS MUNICIPAIS



TRIBUTOS PARCELADOS

■ TRIBUTOS FEDERAIS
■ TRIBUTOS ESTADUAIS
■ TRIBUTOS MUNICIPAIS



Observação:

Deferidos pela RFB o parcelamento dos débitos fazendários em 120 parcelas. Deferido também o parcelamento da parte previdenciária em 60 parcelas. Deferido também o parcelamento dos impostos retidos em 24 parcelas.

Deferido pela PGFN Transação dos debcads que estavam em aberto no relatório fiscal (R\$ aproximados 286.000) que foram divididos em 2 novas transações pois parte dos débitos haviam sido enviado para protesto em 02/09/2023 e parte não, portanto feito em 2 momentos distintos as 2 transações.

Informações Operacionais

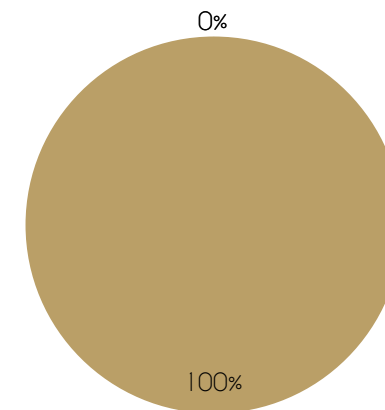
Passivos Tributários - ICAV

| set/25 | Valores em aberto | % por esfera |
|---------------------|-------------------|--------------|
| TRIBUTOS FEDERAIS | R\$ - | 0% |
| TRIBUTOS ESTADUAIS | R\$ - | 0% |
| TRIBUTOS MUNICIPAIS | R\$ 768.227 | 100% |
| TOTAL | R\$ 768.227 | |

| set/25 | Valores parcelados | % por esfera |
|---------------------|--------------------|--------------|
| TRIBUTOS FEDERAIS | R\$ - | 0% |
| TRIBUTOS ESTADUAIS | R\$ - | 0% |
| TRIBUTOS MUNICIPAIS | R\$ 493.363 | 64% |
| TOTAL | R\$ 493.363 | |

TRIBUTOS EM ABERTO

■ TRIBUTOS FEDERAIS ■ TRIBUTOS ESTADUAIS
■ TRIBUTOS MUNICIPAIS



6. Fluxo de Caixa e Projeções

Entradas, saídas e projeções para os próximos anos

set-25

| | |
|--|----------------|
| Caixa líquido - Operacional | 559.346 |
| Caixa líquido - Investimento | -2.405.782 |
| Caixa líquido - Financiamento | 2.278.975 |
| Variação líquida nas disponibilidades | 432.539 |
| Saldo de caixa inicial | 202.106 |
| Saldo de caixa final | 634.645 |

CAV

Notas explicativas:

1. O caixa operacional da Recuperanda gerou valor positivo de R\$ 559 mil;
2. A Recuperanda apresentou -R\$ 2,4 milhões em atividades de investimento durante o período, e de financiamento de R\$ 2,2 milhões.
3. Os fluxos geraram entradas de caixa maiores do que as saídas, resultando em um saldo positivo de R\$ 432 mil;
4. O saldo final de caixa da Recuperanda durante o período foi de R\$ 634 mil.

6. Fluxo de Caixa e Projeções

Entradas, saídas e projeções para os próximos anos

set-25

| | |
|--|-------------|
| Caixa líquido - Operacional | 0,00 |
| Caixa líquido - Investimento | 0 |
| Caixa líquido - Financiamento | 0 |
| Variação líquida nas disponibilidades | 0,00 |
| Saldo de caixa inicial | 424,55 |
| <hr/> | |
| Saldo de caixa final | 424,55 |
| <hr/> | |

ICAV

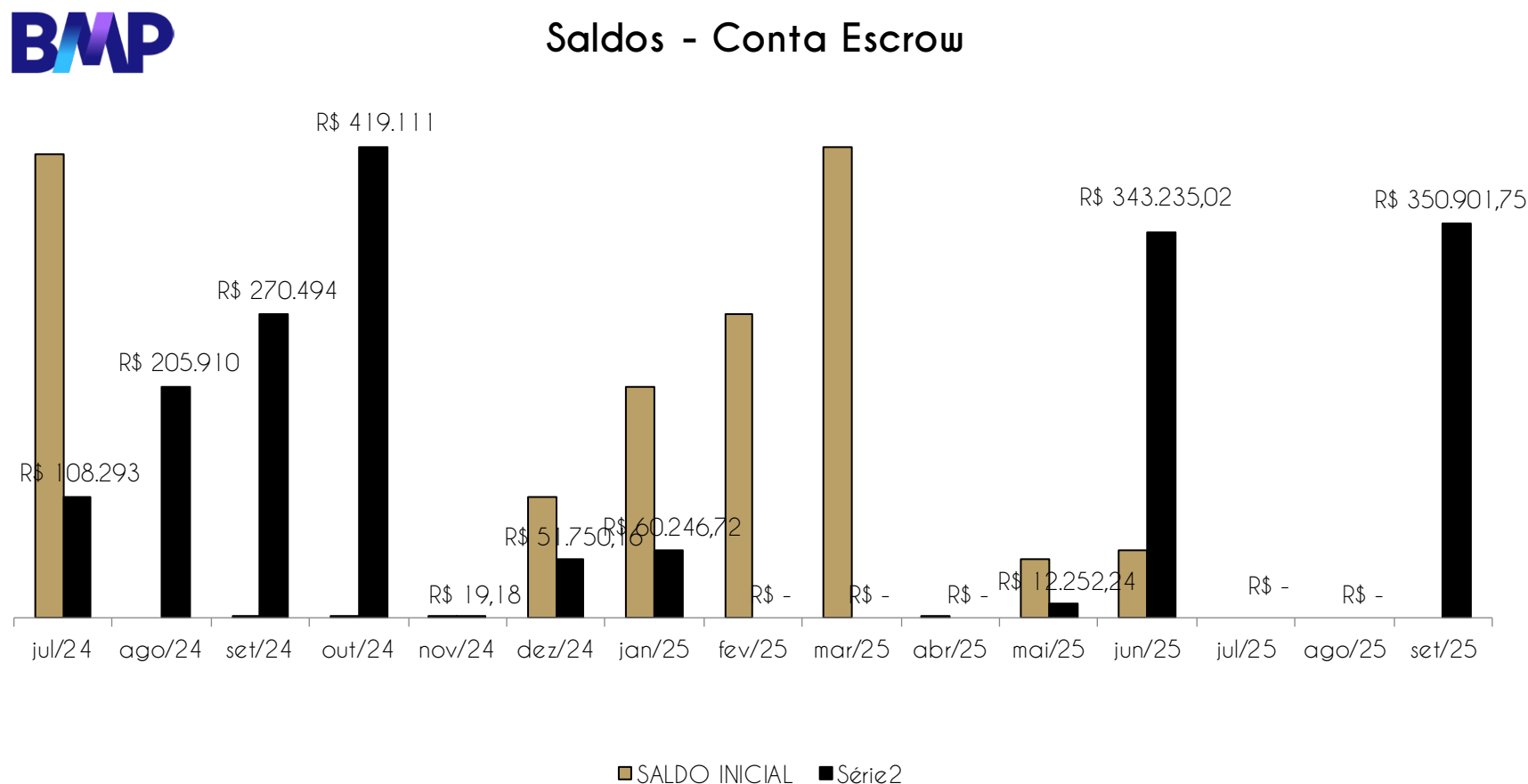
Notas explicativas:

1. O caixa operacional da Recuperanda não gerou valor no período.
2. A Recuperanda não apresentou atividades de financiamento, durante o período de setembro;
3. O saldo final de caixa da Recuperanda durante o período foi de R\$ 424,55.

6. Fluxo de Caixa e Projeções

Saldos - Conta Escrow

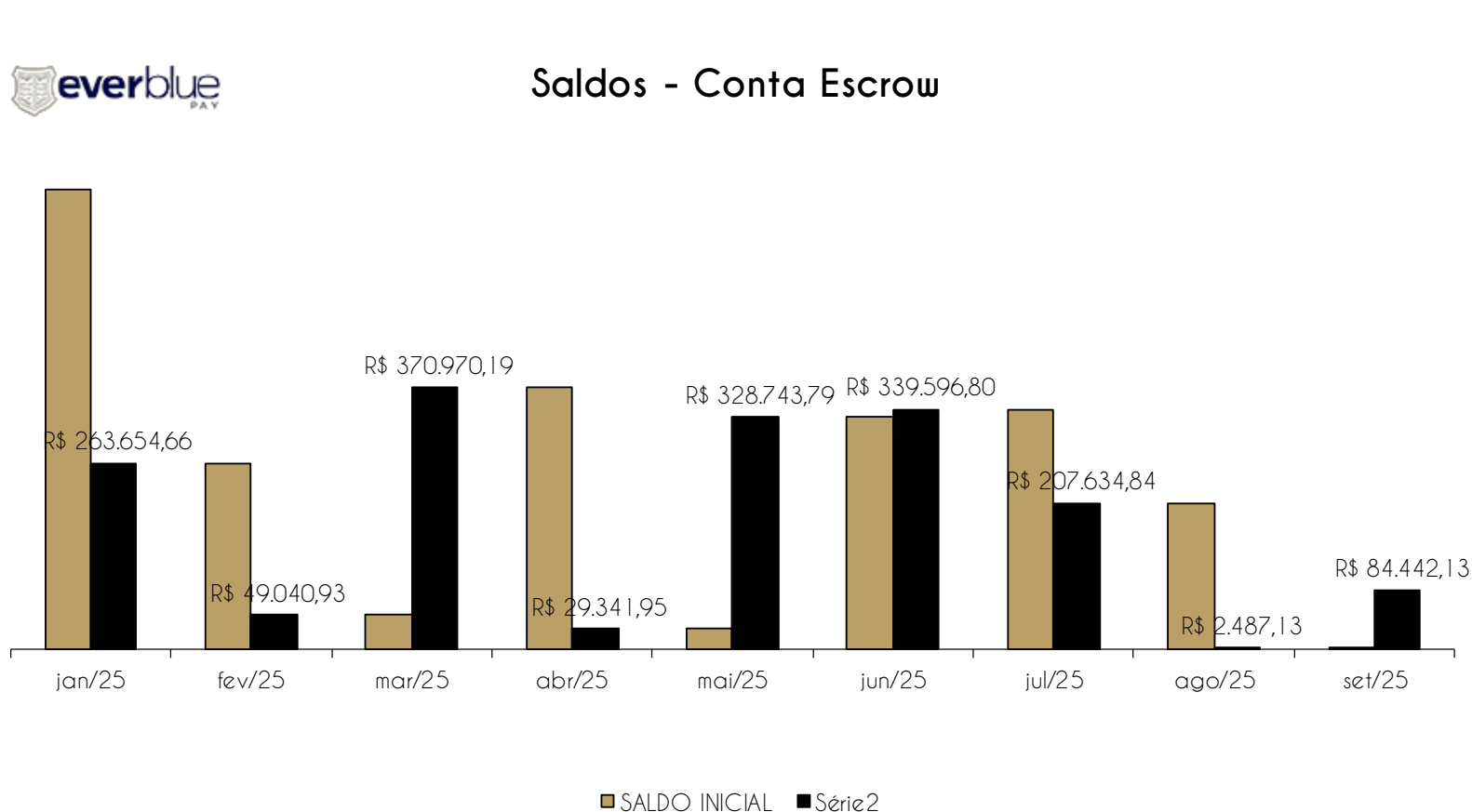
A Recuperanda possui Conta Escrow aberta, com a instituição Banco BMP, encerrando o mês de setembro com saldo de R\$ 350.901,75. A movimentação em 2024/2025 está descrita no gráfico abaixo:



6. Fluxo de Caixa e Projeções

Saldos - Conta Escrow

A Recuperanda possui Conta Escrow aberta, com a instituição Grupo Ever Blue, encerrando o mês de setembro com saldo de R\$ 84.442,13. A movimentação em 2025 está descrita no gráfico abaixo:



7. Cumprimento do Plano

7.1 Resumo das condições por classe

PREMISSAS APROVADAS EM ASSEMBLÉIA GERAL DE CREDORES

Data da Publicação da decisão homologatória: 01/04/2025

| CLASSE | ITEM DO PLANO | CARÊNCIA | DESÁGIO | PARCELAS / PRAZO | ATUALIZAÇÃO Juros e Correção Monetária |
|---------------------------|----------------------|------------------------------------|---------|--|---|
| Classe I (Até 150 SM) | IV 2. a. | Não há | Não há | 24 Meses - 30/04/2025 - 30/03/2027 | INPC/IBGE |
| Classe I (Acima 150 SM) | IV 2. a. | 24 Meses - 01/04/2025 - 01/04/2027 | Não há | 240 parcelas/mensais - 02/04/2027 - 01/03/2047 | 100% CDI/mês ou fração |
| Classe II | IV 2. b. | 24 Meses - 01/04/2025 - 01/04/2027 | Não há | 240 parcelas/mensais - 02/04/2027 - 01/03/2047 | INPC/IBGE |
| Classe III (COND. GERAL) | IV 2. c. | 24 Meses - 01/04/2025 - 01/04/2027 | Não há | 240 parcelas/mensais - 02/04/2027 - 01/03/2047 | 100% CDI/mês ou fração |
| Classe III (COND. ALTER.) | IV 2. c. | 24 Meses - 01/04/2025 - 01/04/2027 | 20% | 180 parcelas/mensais - 02/04/2027 - 03/03/2042 | INPC/IBGE |
| Classe IV | Ata L. 6 - Adit. AGC | 18 meses - 01/04/2025 - 01/09/2026 | 25% | 180 parcelas/mensais - 02/09/2026 - 02/08/2040 | INPC/IBGE |

(*) Os prazos são contados à partir da publicação decisão homologatória.

(**) Os credores Classe III poderão manifestar aderência à Condição Alternativa em até 12 meses da publicação da decisão homologatória - Data Limite: 01/04/2026



7. Cumprimento do Plano

7.2 Cumprimento do PRJ

ANÁLISE DE CRÉDITOS HABILITADOS POR CLASSE

CRÉDITO HABILITADO POR CLASSE

| CLASSE | MOEDA | QUANTIDADE DE CREDITORES | VALOR |
|-------------------|-------|--------------------------|----------------------|
| 1 - TRABALHISTA | R\$ | 69 | 2.029.318,58 |
| 3 - QUIROGRAFARIO | R\$ | 54 | 11.993.400,37 |
| 4 - ME/EPP | R\$ | 55 | 3.626.080,20 |
| TOTAL | | 178 | 17.648.799,15 |



7. Cumprimento do Plano

7.2 Cumprimento do PRJ

ANÁLISE DE CRÉDITOS HABILITADOS POR CLASSE

CRÉDITO HABILITADO POR CLASSE | PÓS DESÁGIO

| CLASSE | MOEDA | QUANTIDADE DE CREDORES | VALOR |
|-------------------|-------|------------------------|----------------------|
| 1 - TRABALHISTA | R\$ | 69 | 2.029.318,58 |
| 3 - QUIROGRAFARIO | R\$ | 54 | 11.993.400,37 |
| 4 - ME/EPP | R\$ | 55 | 2.719.560,15 |
| TOTAL | | 178 | 16.742.279,10 |



(**) Os credores Classe III poderão manifestar aderência à Condição Alternativa em até 12 meses da publicação da decisão homologatória - Data Limite: 01/04/2026

(***) Premissa da Análise: Não é considerado o deságio para os credores Classe III aderentes à Condição Alternativa, tendo em vista a data limite de adesão à vencer

7. Cumprimento do Plano

7.2 Cumprimento do PRJ

ATUALIZAÇÃO DO QUADRO GERAL DE CREODRES – INCIDENTES PROCESSUAIS



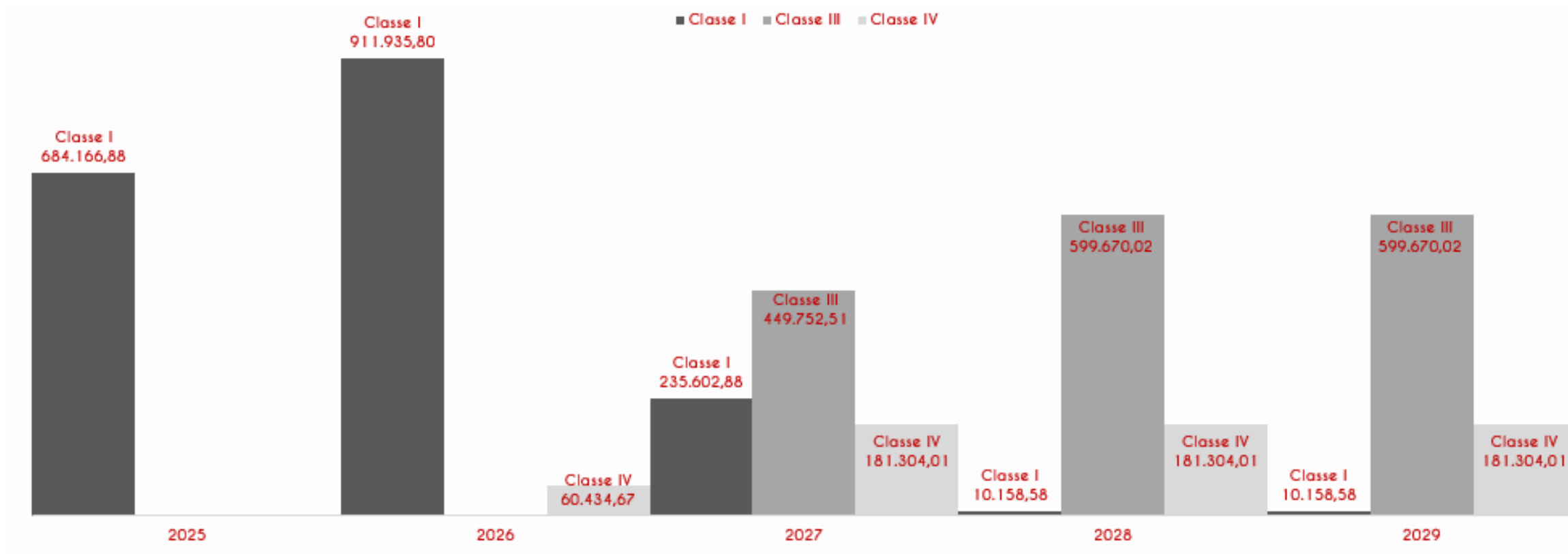
Até setembro de 2025, os seguintes incidentes processuais alteraram o Quadro Geral de Credores:

- EDP ESPIRITO SANTO DISTRIBUICAO DE ENERGIA S.A. - 5004198-84.2024.8.08.0024
- CARLIENE DA COSTA REIS - 5003847-14.2024.8.08.0024
- JONAS SIQUEIRA DO NASCIMENTO - 5004112-16.2024.8.08.0024
- ANDRESSA GUIMARÃES - 5002761-08.2024.8.08.0024
- MARCELO MERIZIO - 5004113-98.2024.8.08.0024
- WANDERLEI DA SILVA PEREIRA - 5022382-25.2023.8.08.0024
- SINDICATO DOS ESTAB. DE SERV. DE SAUDE DO EATADO DO ES - SIDHES - ES - 5021463-02.2021.8.08.0024
- ANA CAROLINA ÇONÇALVES SANTOS - 5021463-02.2021.8.08.0024
- JODEMIR JOSÉ DA SILVA - 5028990-05.2024.8.08.0024
- NUBIA WAGMACKER SABINO - 5003833-30.2024.8.08.0024
- UNIMED SAUDE E ODONTO S.A. - 5031283-45.2024.8.08.0024
- EDEZIA KAROLINE ALMEIDA DA SILVA - 5002731-36.2025.8.08.0024
- PAULA MIRIAN DAS VIRGENS SANTOS - 5049672-78.2024.8.08.0024
- VANESSA FERREIRA DOS SANTOS - 5005149-44.2025.8.08.0024
- ERICA DE SOUZA CLAUDIO SANTOS - 5005155-51.2025.8.08.0024
- MICHELLY RIBEIRO SOUZA - 5025529-88.2025.8.08.0024
- VANESSA FERREIRA DOS SANTOS - 5025540-20.2025.8.08.0024

7. Cumprimento do Plano

7.2 Cumprimento do PRJ

Gráfico da distribuição dos créditos nos 05 (cinco) primeiros da Recuperação



[*] A Classe III – Exigirá maiores recursos das Recuperandas para cumprimento de seu Plano de Recuperação judicial, entre aos anos de 2027 e 2038.

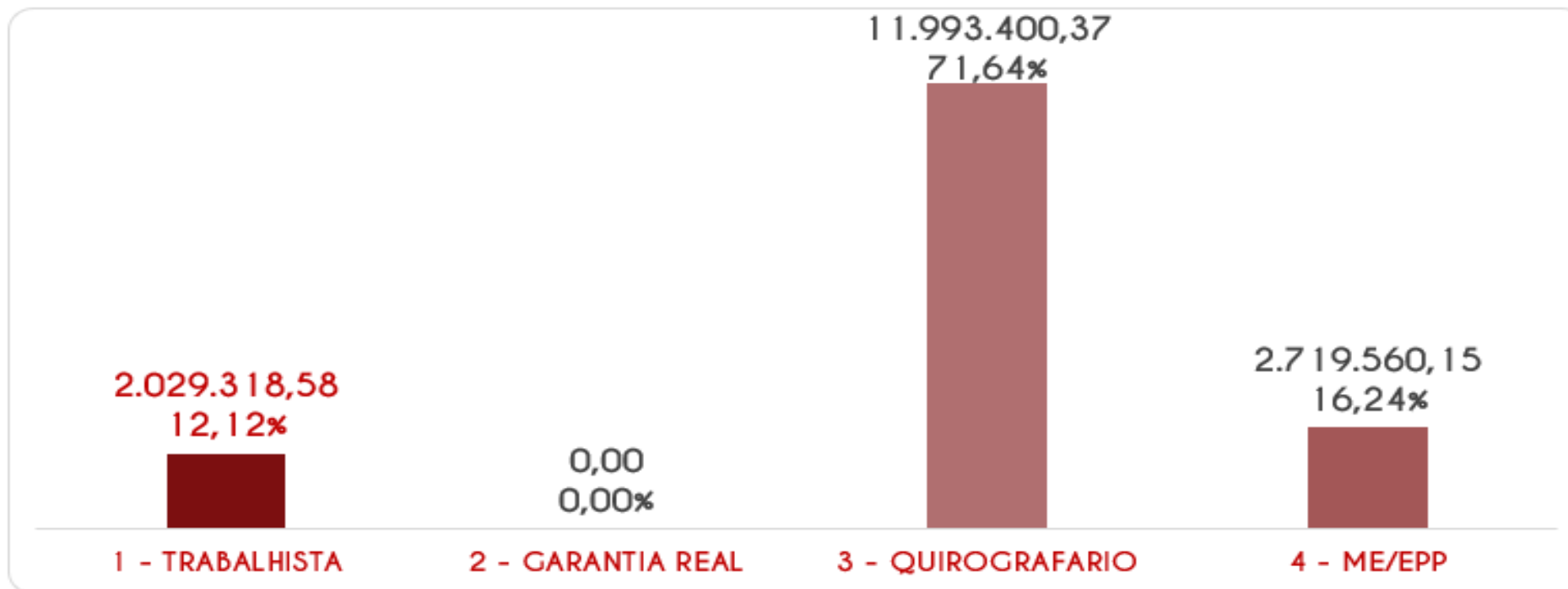
7. Cumprimento do Plano

7.2 Cumprimento do PRJ

ANÁLISE DE CRÉDITOS HABILITADOS POR CLASSE

O total de créditos habilitados, pós deságio é de R\$ 16.742.279,10, sendo que, a Classe I representa um percentual de 12,12%, com um valor de R\$ 2.029.318,58, a Classe II não possui crédito habilitado até setembro de 2025, a Classe III representa um percentual de 71,64%, com um valor de R\$ 11.993.400,37, e a Classe IV, 16,24%, com valor de R\$ 2.719.560,15.

A Classe III é a que exigirá mais recursos das Recuperandas, para cumprimento do Plano de Recuperação Judicial.



7. Cumprimento do Plano

7.2 Cumprimento do PRJ

ANÁLISE COMPARATIVA DE CRÉDITOS EXIGÍVEIS E CRÉDITOS REALIZADOS

PREVISTO X REALIZADO POR CLASSE

| CLASSES | PREVISTO | REALIZADO | VARIAÇÃO |
|-------------|------------|------------|----------|
| Classe I | 343.756,60 | 316.656,33 | -7,88% ▼ |
| Total Geral | 343.756,60 | 316.656,33 | -7,88% ▼ |

(**) O credor - Classe I (Divergências):

ALAN SAMPAIO CAMPOS / LUIZ GUSTAVO FERNANDES DA COSTA - Dados Bancários já informados, porém não houve comprovação de pagamentos até setembro de 2025.

FERREIRA CLETO ADVOGADOS ASSOCIADOS - Dados Bancários já informados, porém não houve comprovação de pagamentos até setembro de 2025.

JODEMIR JOSÉ DA SILVA - Dados Bancários já informados, porém não houve comprovação de pagamentos até setembro de 2025.

KATIA DA VICTORIA SILVA - Dados Bancários já informados, porém não houve comprovação de pagamentos até setembro de 2025.



7. Cumprimento do Plano

7.2 Cumprimento do PRJ

ANÁLISE COMPARATIVA DE CRÉDITOS EXIGÍVEIS E CRÉDITOS REALIZADOS



Até setembro de 2025, os credores Classe I, que informaram seus dados bancários, conforme as premissas estabelecidas no plano de Recuperação Judicial, tiveram seus créditos quitados, com exceção dos seguintes credores:

- ALAN SAMPAIO CAMPOS / LUIZ GUSTAVO FERNANDES DA COSTA;
- FERREIRA CLETO ADVOGADOS ASSOCIADOS;
- JODEMIR JOSÉ DA SILVA;
- KATIA DA VICTORIA SILVA.

Tais credores apresentaram seus dados bancários, porém, até setembro de 2025 não houve comprovação de pagamentos realizados a esses credores.

Juntos, esses credores fazem jus, até setembro de 2025 do recebimento total de R\$ 27.100,27 (vinte e sete mil, cem reais e vinte e sete centavos)

7. Cumprimento do Plano

7.2 Cumprimento do PRJ

ANÁLISE COMPARATIVA DE CRÉDITOS EXIGÍVEIS E CRÉDITOS REALIZADOS



Assim distribuídos:

- ALAN SAMPAIO CAMPOS / LUIZ GUSTAVO FERNANDES DA COSTA – R\$ 20.539,37;
- FERREIRA CLETO ADVOGADOS ASSOCIADOS – R\$ 1.212,50;
- JODEMIR JOSÉ DA SILVA – R\$ 1.035,90;
- KATIA DA VICTORIA SILVA – R\$ 4.312,50

Ademais, acrescenta-se que está Auxiliar comunicou a divergência às Recuperandas em 02 de outubro de 2025, porém, não houve comprovação de pagamentos realizados aos credores listados no range de pagamentos realizados em 03 de outubro de 2025.

Ressalta-se ainda, que as Recuperandas protocolaram petição nos autos informando pagamentos de valores em razão do cumprimento do Plano de Recuperação Judicial, em favor de credores que não estão devidamente habilitados no processo Recuperacional, e portanto, não compõem o Quadro Geral de Credores.

À saber:

7. Cumprimento do Plano

7.2 Cumprimento do PRJ

ANÁLISE COMPARATIVA DE CRÉDITOS EXIGÍVEIS E CRÉDITOS REALIZADOS



- JEILZA DE ARAÚJO MANTHAY;
- FABIELE FERREIRA SILVA SANTOS;
- VITORIA DE CARVALHO DOS ANJOS ;
- LUCIA MARA ALVES LOPES;
- ROSANGELA APARECIDA DE ASSIS MOREIRA ;
- MAYCON ALEXANDRE DOS SANTOS RODRIGUES;
- LUIS EDUARDO RODRIGUES.

Esta Auxiliar, também notificou as Recuperandas via e-mail em relação a essa divergência em 02 de outubro de 2025.

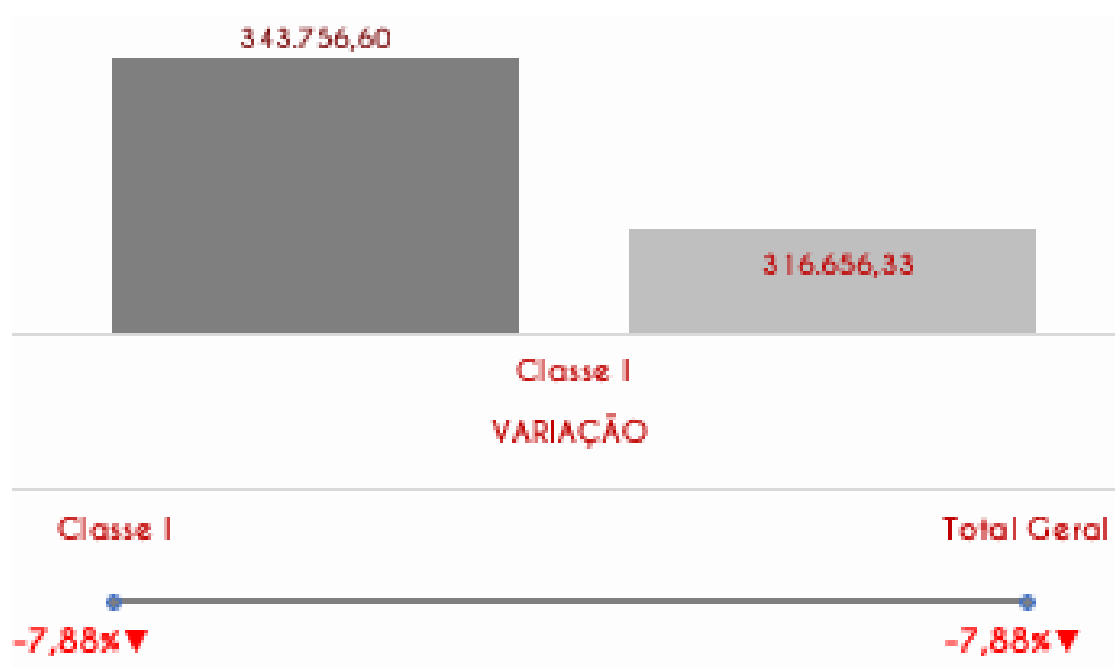




7. Cumprimento do Plano

7.2 Cumprimento do PRJ

ANÁLISE COMPARATIVA DE CRÉDITOS EXIGÍVEIS E CRÉDITOS REALIZADOS



Até setembro de 2025, os credores Classe I, que informaram seus dados bancários, conforme as premissas estabelecidas no plano de Recuperação Judicial, tiveram seus créditos quitados, com exceção dos seguintes credores:

- ALAN SAMPAIO CAMPOS / LUIZ GUSTAVO FERNANDES DA COSTA;
- FERREIRA CLETO ADVOGADOS ASSOCIADOS;
- JODEMIR JOSÉ DA SILVA;
- KATIA DA VICTORIA SILVA.

Solicita-se regularização acerca da divergência informada, com subsequente atualização da informação no Relatório Mensal de Atividades de outubro de 2025.

(*) Esta análise leva em conta juros e correção monetária dos créditos realizados.

(**) São considerados exigíveis, os créditos com dados bancários indicados, e vencidos conforme as projeções de pagamentos previstas no Plano de Recuperação Judicial .

7. Cumprimento do Plano



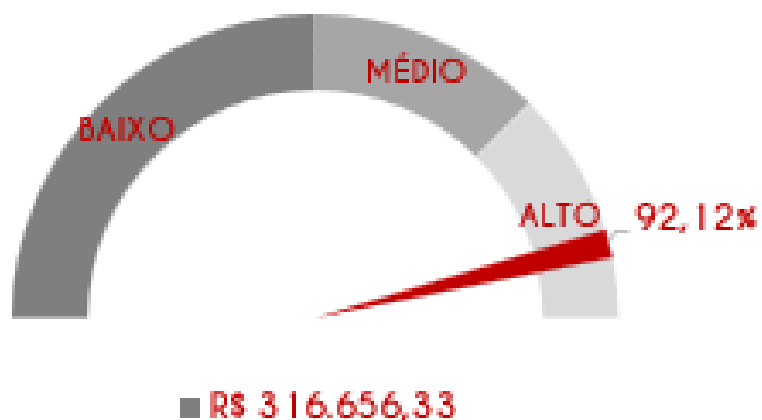
7.2 Cumprimento do PRJ

ANÁLISE COMPARATIVA DE CRÉDITOS EXIGÍVEIS E CRÉDITOS REALIZADOS

No mês de setembro de 2025, em consonância com o Plano de Recuperação Judicial homologado, e os comprovantes de pagamentos analisados referente à classe I, a Recuperanda cumpriu com o pagamento de 92,12% do total dos créditos.

Análise de Cumprimento de Créditos Exigíveis

× CUMPRIMENTO DOS CRÉDITOS EXIGÍVEIS



A meta de realizar 100% dos créditos exigíveis não foi integralmente cumprida em setembro de 2025.

Até setembro de 2025, os credores Classe I, que informaram seus dados bancários, conforme as premissas estabelecidas no plano de Recuperação Judicial, tiveram seus créditos quitados, com exceção dos seguintes credores:

- ALAN SAMPAIO CAMPOS / LUIZ GUSTAVO FERNANDES DA COSTA;
- FERREIRA CLETO ADVOGADOS ASSOCIADOS;
- JODEMIR JOSÉ DA SILVA;
- KATIA DA VICTORIA SILVA.

(*) São considerados exigíveis, os créditos com dados bancários indicados, e vencidos conforme as projeções de pagamentos previstas no Plano de Recuperação Judicial.

7. Cumprimento do Plano

7.2 Cumprimento do PRJ

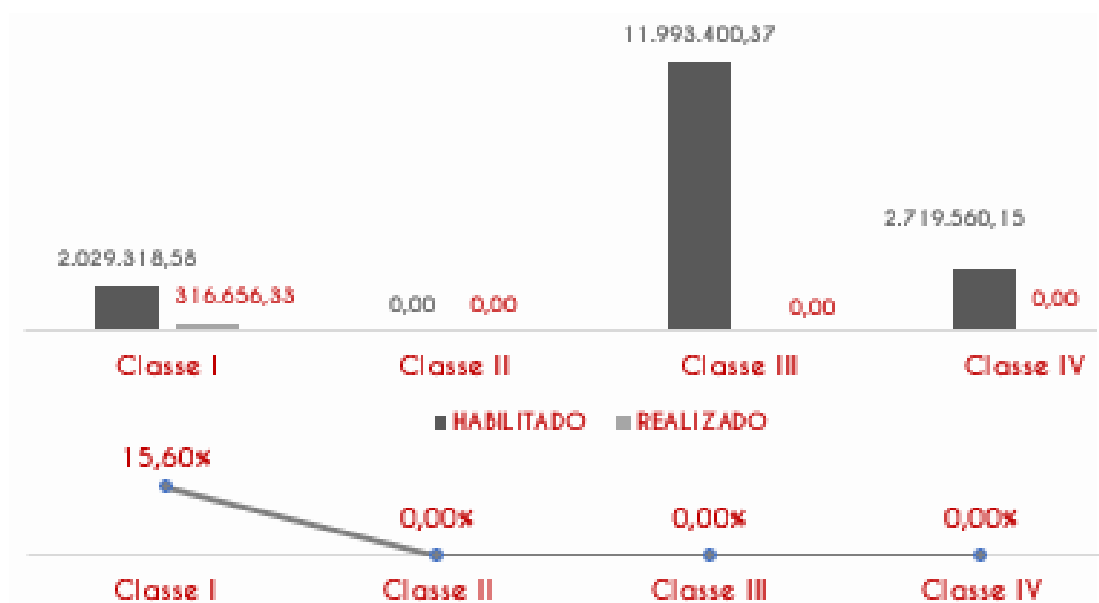
ANÁLISE COMPARATIVA DE CRÉDITOS EXIGÍVEIS E CRÉDITOS REALIZADOS



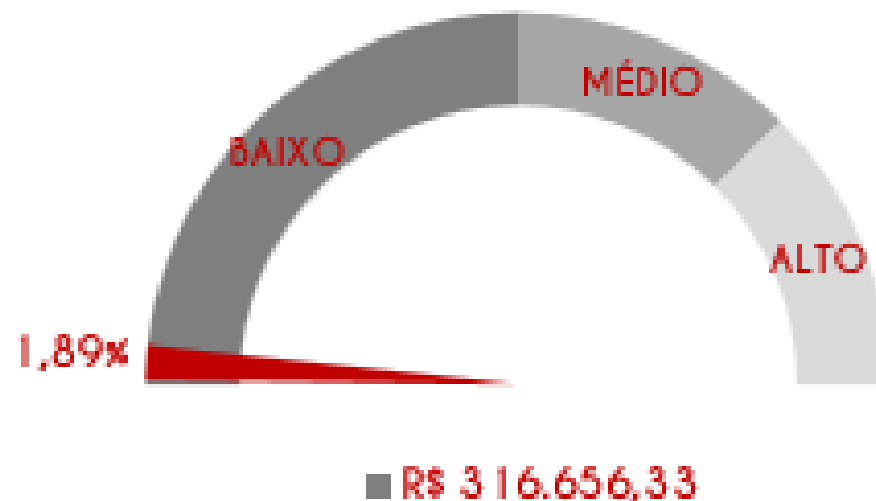
Analizando o total de créditos habilitados, pós deságio, a Recuperanda cumpriu até o mês de setembro de 2025, com um percentual de 1,89% dos créditos, perfazendo um valor de R\$ 316.656,33. Na classe I, o cumprimento foi de 15,60%, perfazendo um valor de R\$ 316.656,33.

As demais classes, encontram-se em período de carência.

ANÁLISE DE CUMPRIMENTO DOS CRÉDITOS HABILITADOS



% CUMPRIMENTO DOS CRÉDITOS HABILITADOS



ANÁLISE DE CUMPRIMENTO DO PLANO

ANÁLISE EXPOSITIVA DOS CREDORES QUE NÃO INFORMARAM DADOS BANCÁRIAS

TOP 10 - SEM DADOS BANCARIOS INFORMADOS

| CREDORES SEM DADOS BANCARIOS INFORMADOS | PREVISTO | REALIZADO | VARIAÇÃO |
|---|--------------|-----------|-------------|
| WHITE MARTINS GASES INDUSTRIAIS LTDA | 1.656.153,72 | 0,00 | - 100,00% ▼ |
| PS MED SERVICOS MEDICOS LTDA | 884.962,92 | 0,00 | - 100,00% ▼ |
| RT TERAPIA INTENSIVA LTDA | 752.942,13 | 0,00 | - 100,00% ▼ |
| JRG DISTRIBUIDORA DE MEDICAMENTOS HOSPITALARES LTDA | 747.005,80 | 0,00 | - 100,00% ▼ |
| MESSER GASES LTDA | 599.876,39 | 0,00 | - 100,00% ▼ |
| HOSPIDROGAS COMERCIO DE PRODUTOS HOSPITALARES LTDA | 509.625,72 | 0,00 | - 100,00% ▼ |
| CESAN - COMPANHIA ESPIRITO SANTENSE DE SANEAMENTO | 350.981,36 | 0,00 | - 100,00% ▼ |
| CREMASCO MEDICINA DIAGNOSTICA LTDA | 332.623,84 | 0,00 | - 100,00% ▼ |
| DAVITA SERVICOS DE NEFROLOGIA SERRA LTDA | 320.767,63 | 0,00 | - 100,00% ▼ |
| COMERCIAL CIRURGICA RIOCLARENSE LTDA | 214.467,45 | 0,00 | - 100,00% ▼ |
| Total Geral | 6.369.406,96 | 0,00 | - 100,00% ▼ |

[1] Conforme estabelecido pelo Plano de Recuperação Judicial, os credores deverão informar seus dados bancários, por meio de juntada dos dados nos autos.



7. Cumprimento do Plano

7.3 Alienação de ativos

Não há necessidade de menção de quaisquer ocorrências.



8. Extras

8.1 Ocorrências

Não há necessidade de menção de quaisquer ocorrências.



8. Extras

8.2 Glossário

AC - Ativo Circulante

ACF - Ativo Circulante Financeiro

ACO - Ativo Circulante Operacional

AJ - Administrador Judicial

ANC - Ativo Não Circulante

A.V. - Análise Vertical

BP - Balanço Patrimonial

DRE - Demonstrativo de Resultado do Exercício

EBITDA - Earnings Before Interest, Taxes, Depreciation and Amortization Ou
Lucro Antes dos Juros, Impostos, Depreciação e Amortização

IFs - Instituições Financeiras

LL - Lucro Líquido

PC - Passivo Circulante

LP - Longo Prazo

CP - Curto Prazo

PL - Patrimônio Líquido

PNC - Passivo Não Circulante

RJ - Recuperação Judicial

RL - Receita Líquida





ADM. JUDICIAL

Avenida Presidente Vargas, nº 2121, Sala 704
Times Square Business
CEP: 14.020-525

Ribeirão Preto - SP
www.rlg-aj.com.br
+55 11 2050-8164