



ADM. JUDICIAL

Relatório Mensal de Atividades (RMA)

STARKFEST INDÚSTRIA DO VESTUÁRIO LTDA.

09.375.154/0001-32

Agosto/2024



ADM. JUDICIAL

Responsáveis Técnicos:

Alexandre Borges Leite

OAB/SP 213.111

E-mail: a.leite@rlg-aj.com.br

Frederico Antonio Oliveira de Rezende

OAB/SP 195.329

E-mail: f.rezende@rlg-aj.com.br

Responsável Contábil:

Albenici Correia de Melo

CRC/SP 260.486/O-8

Em 28 de fevereiro de 2024, a **STARKFEST INDÚSTRIA DO VESTUÁRIO LTDA.** teve deferido seu pedido de Recuperação Judicial com base na Lei nº 11.101/2005 - Lei de Recuperação de Empresas e Falência (LREF), de 09 de junho de 2005.

Em atendimento ao disposto nas alíneas “c” e “d”, inciso II, artigo 22 da LREF, a Administradora Judicial apresenta este Relatório Mensal de Atividades (RMA) referente às atividades realizadas pela Recuperanda no período de **Agosto de 2024**, bem como o acompanhamento de questões envolvendo o processo de recuperação judicial, questões relativas ao Plano de Recuperação Judicial (PRJ) e dos quesitos reapresentados durante as análises.

Ressaltamos que as informações que constam no presente Relatório têm o objetivo de atualizar o r. Juízo da Recuperação Judicial e os demais interessados quanto aos últimos eventos e atividades da Recuperanda.

Enfatizamos que nos baseamos em informações disponibilizadas pela empresa e/ou por seus respectivos assessores com relação às análises já efetuadas sobre contingências.

O escopo deste trabalho, apesar de buscar informações e analisar documentos da Recuperanda, não contempla, por si só, a obrigação específica e determinada de detectar fraudes das operações, dos processos contábeis, dos registros e dos documentos da empresa.

RLG ADM JUDICIAL LTDA

Administradora Judicial

Alexandre Borges Leite

Frederico Antonio Oliveira de Rezende



ÍNDICE



1. Eventos Relevantes

1.1 Processo - Cronograma


DATA	ATOS PROCESSUAIS	PROCESSO Nº 5001024-38.2024.8.24.0019
05/02/2024	Pedido de processamento da Recuperação Judicial	Evento 1
06/03/2024	Publicação do edital do art. 52	Eventos 38/40
Não definida	Publicação do edital no art. 7º, §2º	-
21/08/2024	Publicação do edital de entrega do plano	Eventos 184/185 e 187
Não definida	Assembleia Geral de Credores	-
Não definida	Homologação do Plano de Recuperação Judicial	-
Não definida	Trânsito em julgado da sentença/acórdão	-
Não definida	Encerramento da Recuperação Judicial	-

Observações:

Ainda não houve a aprovação do Plano de Recuperação Judicial pelos credores

1. Eventos Relevantes

1.2 Mudanças 2º Trimestre/2024

	EMPREGOS	FLUXO DE CAIXA	SÓCIOS	FILIAIS
 OPERACIONAIS	2º tri/24: 17 1º tri/24: 18	2º tri/24: 51 mil 1º tri/24: 67 mil	//	//
	RESULTADO	RECEITAS	EBITDA	DESPESAS
 FINANCEIROS	2º tri/24: -R\$ 657 mil 1º tri/24: -R\$ 1.121 mil	2º tri/24: R\$ 1.826 mil 1º tri/24: R\$ 2.362 mil	2º tri/24: - R\$ 528 mil 1º tri/24: R\$ 60 mil	2º tri/24: R\$ 442 mil 1º tri/24: R\$ 738 mil
	CLASSE I	CLASSE II	CLASSE III	CLASSE IV
 JURÍDICOS	Ainda não houve a homologação do PRJ			
ATUALIZAÇÕES GERAIS				
 MERCADOLÓGICOS	Sem envio de informações atualizadas			

2. Resumo

2.1 Sobre a Recuperanda



Sede localizada em Pinhalzinho/SC

A **STARKFEST** desenvolve atividades no ramo da indústria de confecções, do comércio atacadista e varejista de confecções, da prestação de serviço de facção, da estamparia e texturização em fios, tecidos, artefatos têxteis e peças de vestuário, transporte rodoviário de cargas, design de moda, atividade de assessoria e consultoria em moda, há mais de 15 (quinze) anos, possuindo sede em Pinhalzinho e filial em Blumenau, ambas em Santa Catarina.

2. Resumo

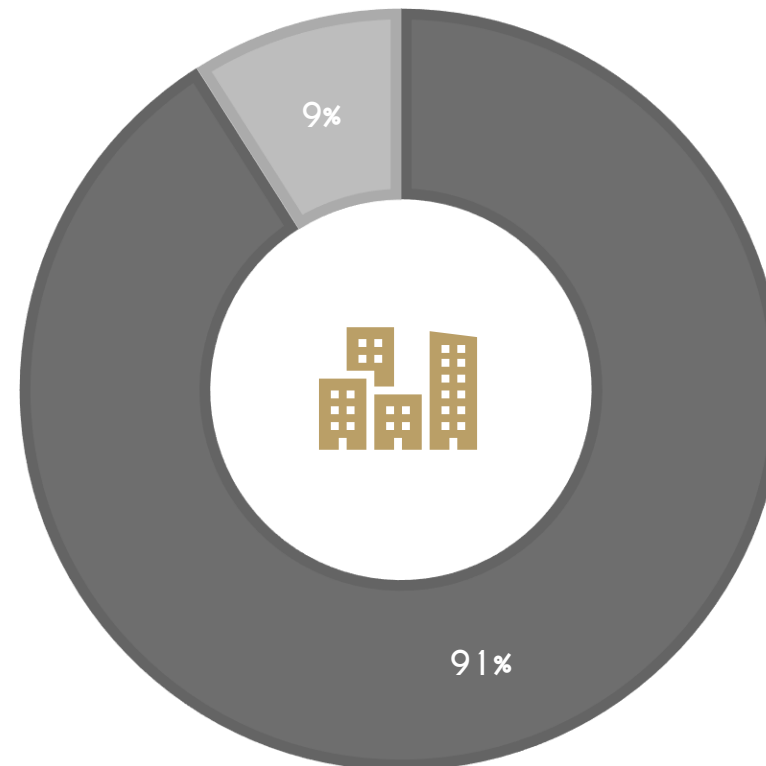
2.2 Organograma - Estrutura societária



STARKFEST

Francieli Galon

Fábio Zordan Fraracio



Observações:


Capital Social: R\$ 355.000

Sede: Avenida Aracajú, 133, Centro, Pinhalzinho/SC, CEP: 89870-000

Filial 1: Rua Itajaí, 2714, Bairro Vorstadt, Blumenau/SC, CEP: 89015-201 – Atividades encerradas em Abril de 2024

2. Resumo

2.3 Principais clientes/fornecedores




Notas Explicativas:

Com base nas maiores movimentações informadas no balancete do mês de agosto de 2024. Destaca-se a existência de movimento em apenas quatro clientes.

2. Resumo

2.4 Principais clientes/fornecedores



Notas Explicativas:

Com base nas maiores movimentações informadas no balancete do mês de agosto de 2024.

2. Resumo

2.5 Comunicados ao mercado



Não diz respeito à natureza da Recuperanda fornecer comunicados periódicos ao mercado sobre suas atividades.

2. Resumo

2.6 Estudo do mercado



A Recuperanda não apresentou estudo de mercado com seus indicadores atualizado relativo ao 2º trimestre de 2024, restando esta análise **PREJUDICADA**.

2. Resumo

2.7 Principais dificuldades

A Recuperanda, alega, em síntese, como razões da crise:

- Pandemia do Covid 19, que resultou em uma redução drástica de consumo de seus produtos em razão do fechamento de comércios não essenciais;
- Falta de matéria-prima e insumos após a reabertura dos comércios;
- Comprometimento severo de faturamento e descompasso no fluxo de caixa;
- Antecipação de recebíveis e contratação de linhas de crédito a juros elevados;
- Prejuízos por diversos anos consecutivos.

3. Informações Operacionais

3.1 Balanço Patrimonial (R\$)

Ativo Circulante					Passivo Circulante				
	31/jul	31/ago	AH (R\$)	AH (%)		31/jul	31/ago	AH (R\$)	AH (%)
Caixa	60.807	132.183	71.376	117,4%	[5] Fornecedores	3.608.667	3.729.290	120.623	3,3%
[1] Depósitos bancários	394.497	140.824	(253.673)	-64,3%	Empréstimos e financiamentos	2.825.282	2.904.150	78.868	2,8%
Aplicações e investimentos	778	778	-	0,0%	Obrigações trabalhistas	777.075	820.031	42.956	5,5%
[2] Clientes	2.222.758	3.023.493	800.735	36,0%	Obrigações tributárias	8.153.266	8.314.061	160.795	2,0%
[3] Estoque	1.105.307	1.238.163	132.856	12,0%	Outras obrigações	1.628.673	1.775.220	146.547	9,0%
Adiantamentos fornecedores	258.183	303.337	45.154	17,5%	PC Total:	16.992.962	17.542.752	549.789	3,2%
Impostos a compensar	27.737	12.321	(15.416)	-55,6%					
AC Total:	4.070.067	4.851.099	781.033	19,2%					
Ativo Não Circulante					Patrimônio Líquido				
	31/jul	31/ago	AH (R\$)	AH (%)		31/jul	31/ago	AH (R\$)	AH (%)
Realizável a longo prazo	529.513	529.513	-	0,0%	Capital social	355.000	355.000	-	0,0%
Investimento	21.296	21.296	-	0,0%	Prejuízos acumulados	(10.415.521)	(10.415.521)	-	0,0%
[4] Imobilizado	55.068	52.039	(3.030)	-5,5%	Lucro/(prejuízo) do exercício	(2.256.498)	(2.028.284)	228.214	-10,1%
ANC Total:	605.877	602.847	-3.030	-0,5%	PL Total:	(12.317.019)	(12.088.805)	228.214	-1,9%
TOTAL	4.675.943	5.453.947	778.003		TOTAL	4.675.943	5.453.947	778.003	

Notas Explicativas:

[1] Depósitos bancários: decréscimo de 64,3% em seu valor, diminuindo R\$ 253.673 ;

[2] Clientes: aumento de 36% em seu valor, o que representa R\$ 800.735;

[3] Estoque: elevação de 12%, totalizando R\$ 132.856.

[4] Imobilizado: responsável pela variação no grupo com redução de 5,5%;

[5] Fornecedores: elevação de 3,3%, atingindo o saldo de R\$ 3.729.290.

Conclusões do período:

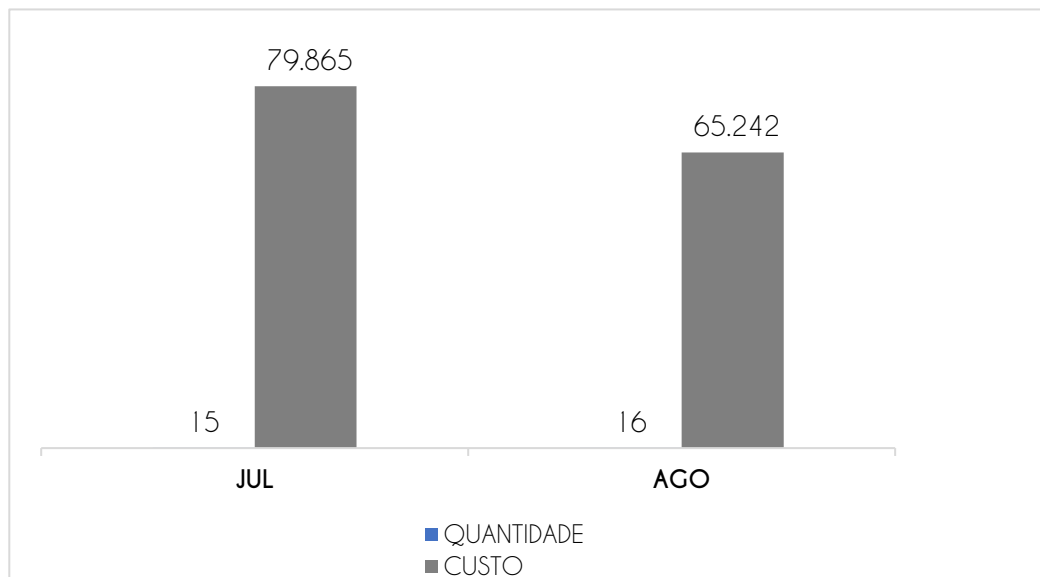
As tímidas variações no período indicam a manutenção da condição patrimonial da Recuperanda.

O lucro do mês reduziu em 10,1% o prejuízo do exercício, que passou a ser de R\$ 2.028.284.

3. Informações Operacionais

3.2 Quadro de Funcionários

No mês de agosto, a Recuperanda disponibilizou relatório com informações relativas ao custo com a folha de pagamento, entretanto, seu conteúdo estava comprometido, o que impediu a sua leitura. Os dados correspondentes ao custo de folha de pagamento neste mês tiveram como referência os dados constantes no balancete analítico.



Assim, tem-se um total de 16 funcionários (todos alocados na matriz) para o mês de agosto de 2024, sendo que 2 encontram-se na condição de aposentados.

Nota-se aumento da quantidade de colaboradores da Recuperanda ao longo do mês de análise.

A Recuperanda apresenta extrato da folha de pagamento, no entanto, no mês de agosto seu conteúdo não estava legível. O dado relativo ao custo com a folha de pagamento neste mês replicado no gráfico foi baseado nas informações constantes no balancete analítico.

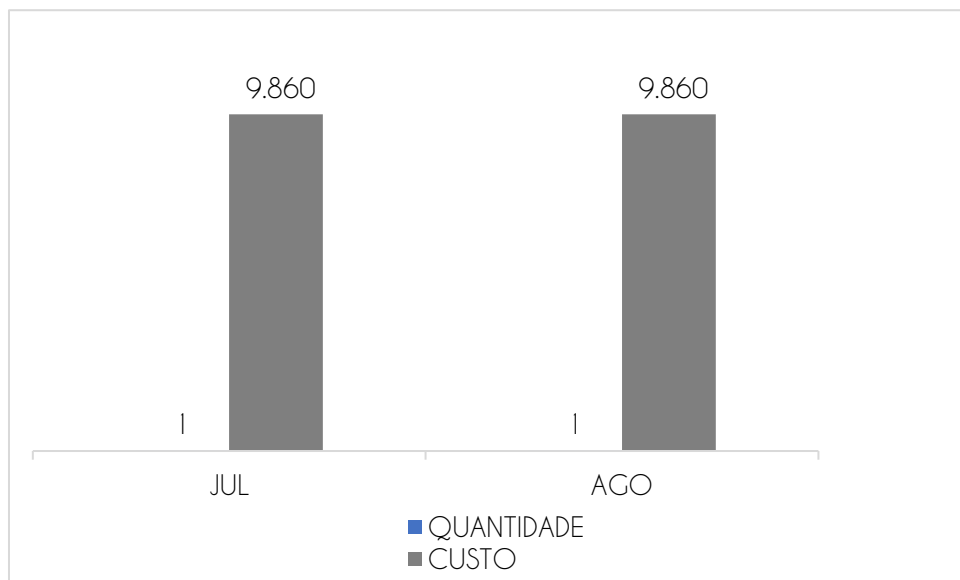
Notas Explicativas:

Não há informações acerca do recolhimento dos encargos incidentes sobre a folha de pagamento.

3. Informações Operacionais

3.3 Quadro de Pró-labore

No mês de agosto, a Recuperanda disponibilizou relatório com informações relativas ao custo com a folha de pagamento, entretanto, seu conteúdo estava comprometido, o que impediu a sua leitura. Os dados correspondentes ao custo de folha de pagamento neste mês tiveram como referência os dados constantes no balancete analítico.



Assim, tem-se um total de 1 sócio com vínculo de diretor que recebe proventos a título de pró-labore para os meses de julho e agosto.

Nota-se manutenção da quantidade de pró-labore da Recuperanda ao longo do mês de análise.

A Recuperanda apresenta extrato da folha de pagamento, no entanto, no mês de agosto seu conteúdo não estava legível. O dado relativo ao custo com a folha de pagamento neste mês replicado no gráfico foi baseado nas informações constantes no balancete analítico.

Notas Explicativas:

Não há informações acerca do recolhimento dos encargos incidentes sobre a folha de pagamento.

4. Demonstração de Resultados

4.1 Análise da Performance da Recuperanda

	31/jul	31/ago	AH (R\$)	AH (%)
Receita Bruta Operacional	616.760	1.210.245	593.486	96,2%
[-] Deduções	(233.338)	(326.509)	(93.171)	39,9%
[1] Receita Líquida Operacional	383.422	883.736	500.315	130,5%
[-] Custo de Mercadoria Vendida	(690.704)	(483.381)	207.323	-30,0%
Lucro/Prejuízo Bruto	(307.282)	400.356	707.638	-230,3%
[2] [-] Despesas Operacionais	(119.581)	(143.684)	(24.103)	20,2%
[3] EBITDA	(426.863)	256.672	683.535	-160,1%
Receita Não Operacional	-	-	-	-
Resultado Financeiro	(50.815)	(28.458)	22.357	-44,0%
[-] IR e Contribuição IRRF	-	-	-	0,0%
Lucro/Prejuízo Líquido	(477.678)	228.214	705.892	-147,8%

Notas Explicativas:

[1] Receita Líquida Operacional: a Recuperanda obteve uma elevação significativa de 130,5%, totalizando R\$ 500.315.

[2] Despesas Operacionais: as despesas sofreram aumento de 20,2% entre os meses de julho e agosto, encerrando o período com o valor de R\$ 143.684.

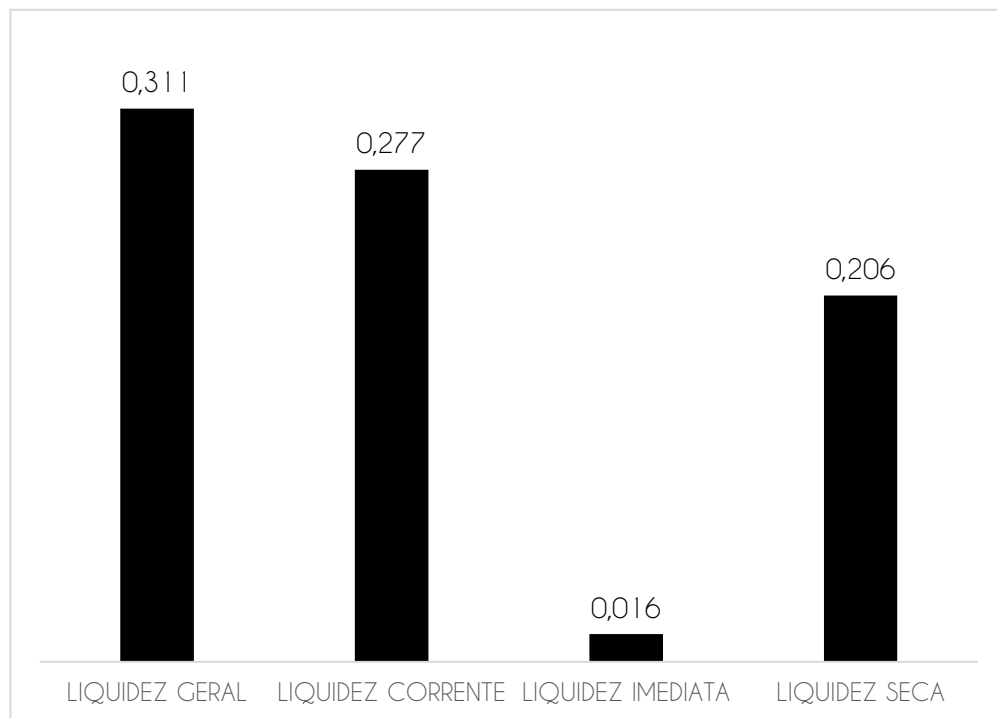
[3] Resultado Operacional: A Recuperanda finalizou agosto com o resultado positivo de R\$ 256.672, uma queda de 160,1% em relação ao registro negativo apurado no mês anterior.

Conclusões do período:

Nota-se expressiva elevação do faturamento entre os meses de julho e agosto que, em conjunto com a redução dos custos, gerou resultado o positivo de R\$228.214, uma retração de 147,8% em comparação a julho, quando a Recuperanda apurou R\$ (477.678).

4. Demonstração de resultados

4.2 Avaliação de Índices



Os valores do mês de agosto de 2024 apresentam baixos índices de liquidez, o que significa pouco poder de pagamento a médio e longo prazo pela Recuperanda.

1. Para cada R\$ 1,00 de obrigações totais, há R\$ 0,31 em ativos para cobertura das dívidas;
2. Para cada R\$ 1,00 de obrigações de curto prazo, há R\$ 0,28 em ativos de curto prazo para cobertura das dívidas;
3. Para cada R\$ 1,00 de obrigações de curto prazo, há R\$ 0,02 em disponibilidades para cobertura das dívidas;
4. Para cada R\$ 1,00 de obrigações de curto prazo, há R\$ 0,21 em ativos de curto prazo desconsiderando os estoques para cobertura das dívidas.

Notas Explicativas:


Saúde da empresa – Índices < 1: Capacidade reduzida de pagamento de suas obrigações.

4. Demonstração de Resultados

4.3 Gráfico mensal

ORIGEM DA RECEITA

Em agosto, a Recuperanda apresenta a quase totalidade de suas receitas concentradas em seu faturamento, ou seja, no desenvolvimento de suas atividades.



■ Receita Bruta Operacional ■ Outros Resultados Operacionais

Notas Explicativas:

[1] **Receitas:** concentra recursos provenientes da comercialização de produtos de fabricação própria.

[2] **Despesas:** os maiores gastos que a Recuperanda teve em agosto correspondem a despesas de natureza administrativa.

[3] **Resultado Financeiro:** concentra-se no resultado negativo.

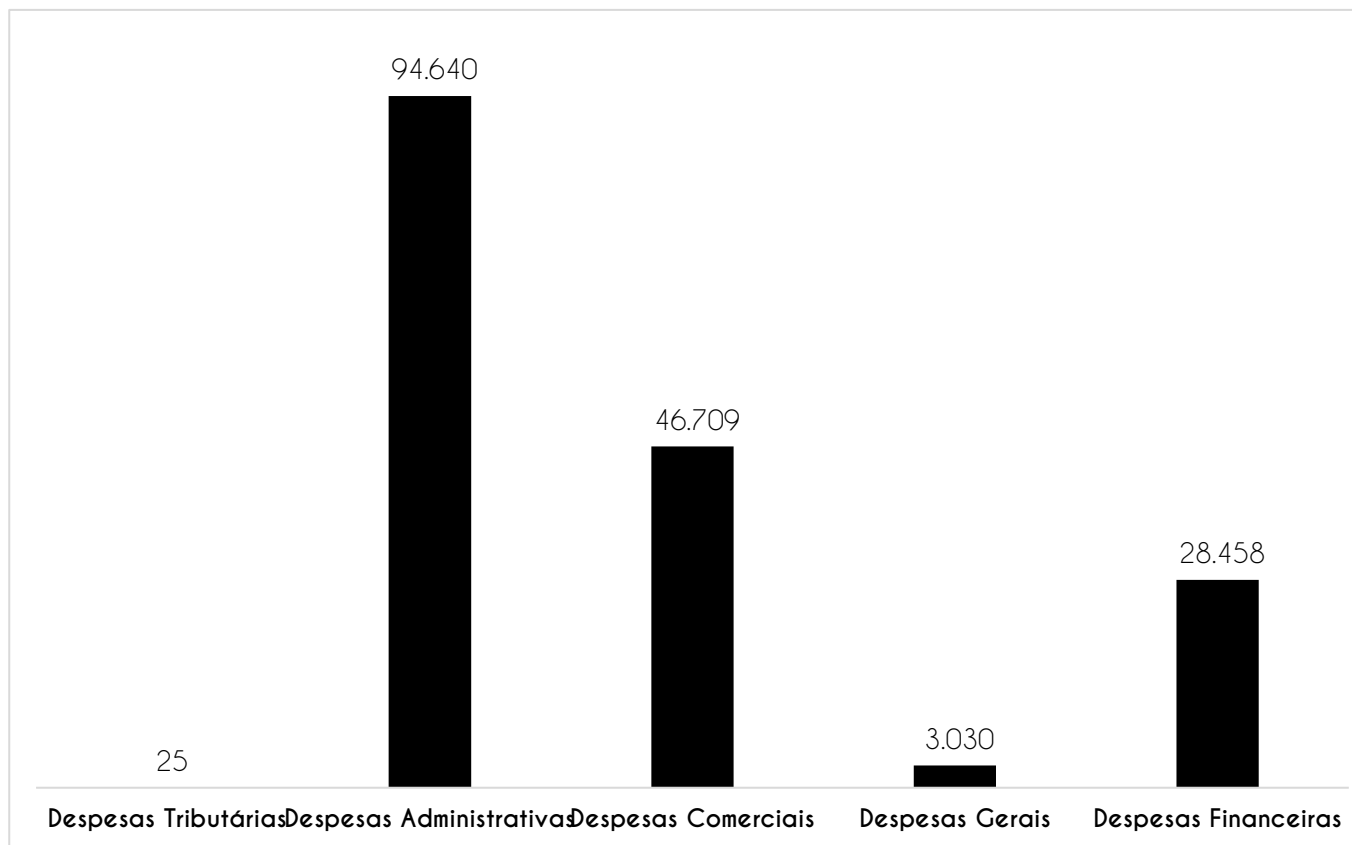
Conclusões do período:

Em agosto, a recuperanda apresentou o único lucro do período analisado.

4. Demonstração de Resultados

4.3 Gráfico mensal

ORIGEM DAS DESPESAS



Notas Explicativas:

[1] **Receitas:** concentra recursos provenientes da comercialização de produtos de fabricação própria.

[2] **Despesas:** os maiores gastos que a Recuperanda teve em agosto correspondem a despesas de natureza administrativa.

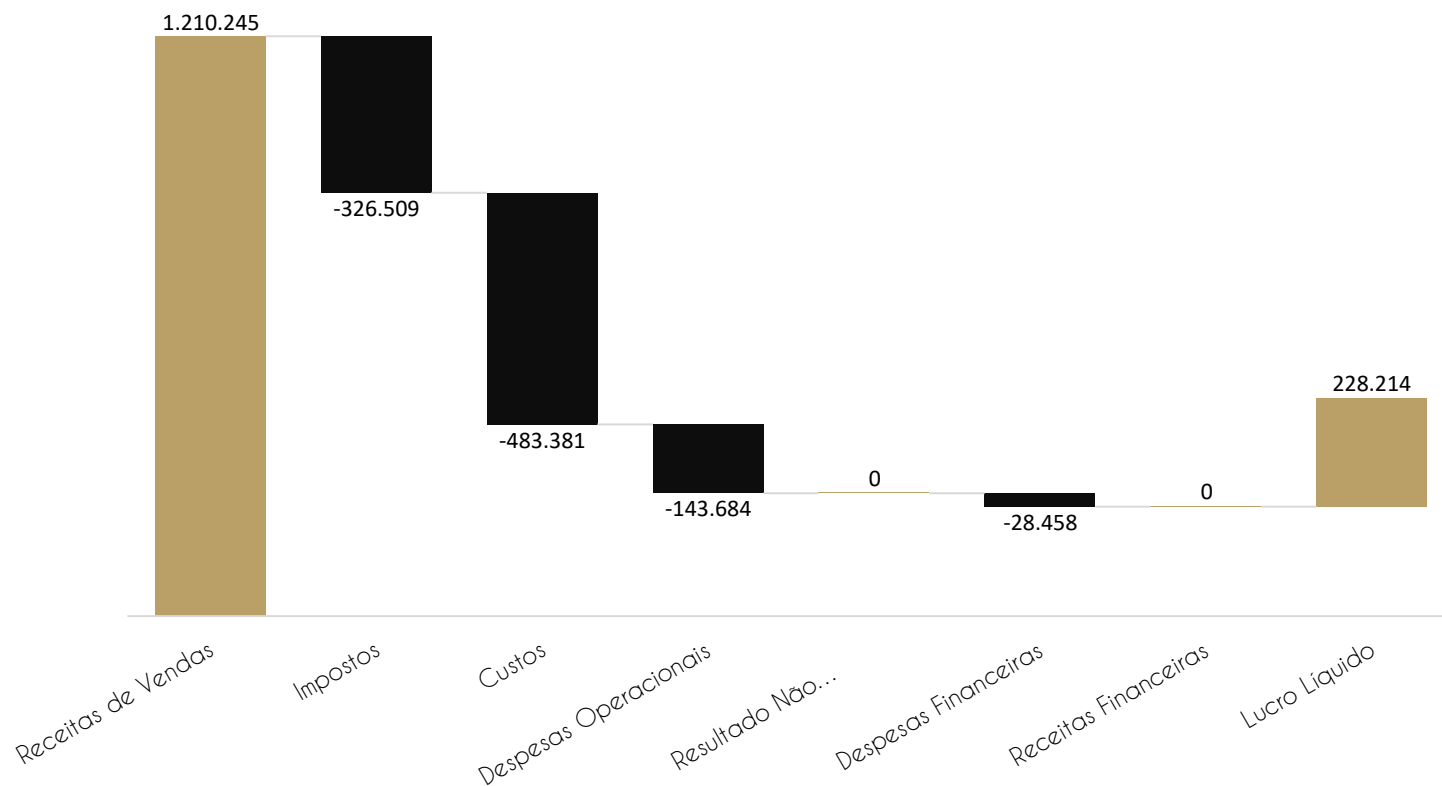
[3] **Resultado Financeiro:** concentra-se no resultado negativo.

Conclusões do período:

Agosto, mês com as maiores despesas operacionais.

4. Demonstração de Resultados

4.3 Gráfico mensal



Notas Explicativas:

[1] **Receitas:** preponderância das receitas ligadas às atividades operacionais da Recuperanda.

[2] **Despesas:** os maiores gastos que a Recuperanda teve em agosto correspondem a despesas de natureza administrativa. Destaca-se a inclusão de valor imaterial relativo a receita com recuperação de despesas.

[3] **Resultado Financeiro:** concentra-se no resultado negativo.

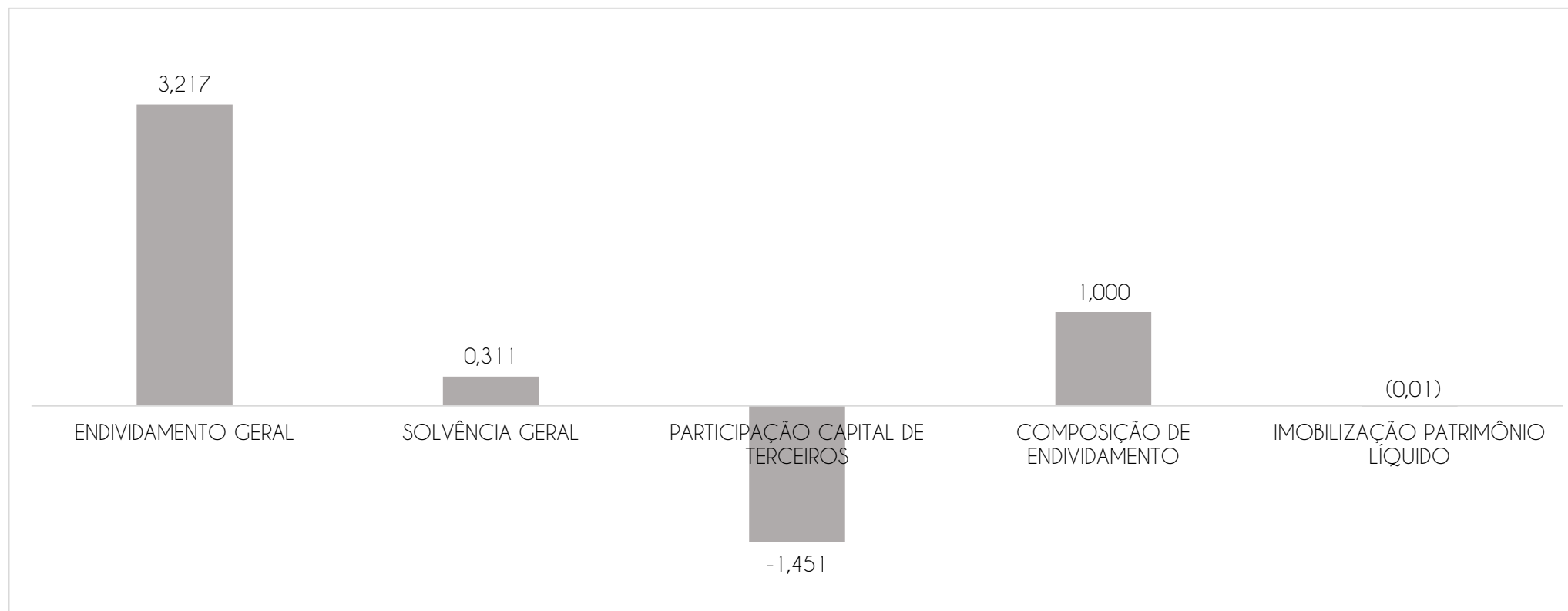
Conclusões do período:

Agosto, mês encerrado com o único resultado positivo do período.

5. Endividamento total

5.1 Endividamento total

O endividamento de uma empresa é o percentual de capital de terceiros utilizado por ela para financiar seus ativos, ou seja, reflete o quanto uma empresa vem financiando o seu ativo com recursos próprios ou de terceiros.



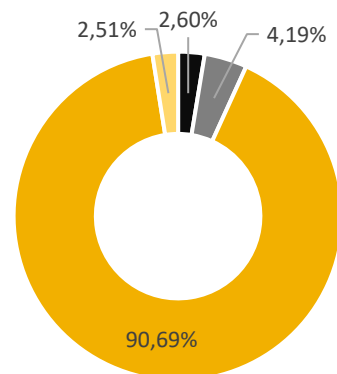
5. Endividamento total

5.2 Endividamento sujeito à Recuperação Judicial

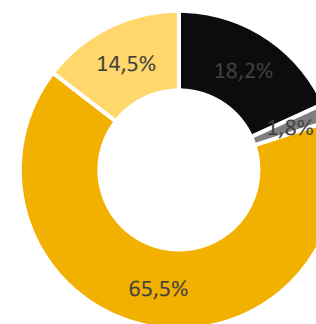
O total de créditos sujeitos aos efeitos da Recuperação Judicial informado pela Recuperanda é de R\$5.960.002,82.

CLASSE	MOEDA	QUANTIDADE DE CREDORES	VALOR	% VALOR	%CABEÇA
1 - TRABALHISTA	R\$	10	155.057,71	2,60%	18,2%
2 - GARANTIA REAL	R\$	1	250.000,00	4,19%	1,8%
3 - QUIROGRAFARIO	R\$	36	5.405.310,33	90,69%	65,5%
4 - ME/EPP	R\$	8	149.634,78	2,51%	14,5%
TOTAL		55	5.960.002,82		-

% por valor



% por cabeça



■ 1 - TRABALHISTA ■ 2 - GARANTIA REAL ■ 3 - QUIROGRAFARIO ■ 4 - ME/EPP

■ 1 - TRABALHISTA ■ 2 - GARANTIA REAL ■ 3 - QUIROGRAFARIO ■ 4 - ME/EPP

5. Endividamento total

5.3 Endividamento Não sujeito à Recuperação Judicial

Informação não enviada pela Recuperanda, restando esta análise **PREJUDICADA**.



6. Fluxo de Caixa e Projeções

6.1 Entradas, saídas e projeções

Caixa líquido - Operacional	-261.164,49
Caixa líquido - Investimento	0,00
Caixa líquido - Financiamento	78.867,66
Varição líquida nas disponibilidades	-182.296,83
Saldo de caixa inicial	456.083,97
Saldo de caixa final	273.787,14

Notas explicativas:

○ caixa operacional da Recuperanda gerou um valor negativo de R\$ 261 mil;

A Recuperanda não apresentou atividades de investimento, durante o mês;

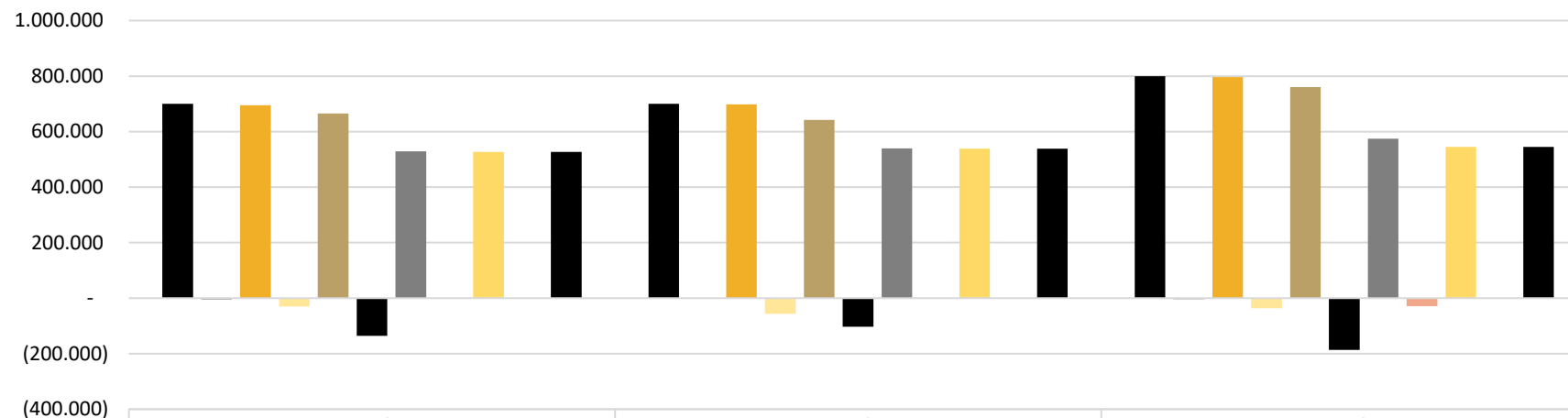
Os fluxos de operação geraram saídas de caixa maiores do que as entradas, resultando em um saldo negativo de R\$ 182 mil;

○ saldo final de caixa da Recuperanda durante o período foi de R\$ 273 mil.

6. Fluxo de Caixa e Projeções

6.1 Entradas, saídas e projeções

Projeção de Caixa - Trimestral



	Setembro	Outubro	Novembro
■ Receita bruta	700.000	700.000	800.000
■ (-) Deduções	(4.591)	(1.741)	(3.346)
■ Receita líquida	695.409	698.259	796.654
■ (-) Custo dos produtos/serviços vendidos	(30.456)	(56.072)	(36.475)
■ Lucro bruto	664.953	642.187	760.179
■ (-) Despesas operacionais	(135.956)	(102.764)	(186.177)
■ Resultado operacional	528.997	539.423	574.002
■ (+/-) Resultado financeiro	(1.968)	(697)	(28.754)
■ Resultado antes do IRPJ/CSLL	527.029	538.726	545.248
■ (-) IRPJ/CSLL	-	-	-
■ Resultado do exercício	527.029	538.726	545.248

7. Cumprimento do Plano

7.1 Resumo das condições por classe

Ainda não há necessidade de menção de quaisquer ocorrências, uma vez que o Plano de Recuperação ainda não foi aprovado.



7. Cumprimento do Plano

7.2 Cumprimento do PRJ

Ainda não há necessidade de menção de quaisquer ocorrências, uma vez que o Plano de Recuperação ainda não foi aprovado.



7. Cumprimento do Plano

7.3 Alienação de ativos





Ainda não há necessidade de menção de quaisquer ocorrências, uma vez que o Plano de Recuperação ainda não foi aprovado.



8. Extras

8.1 Ocorrências

Em 29 de agosto de 2024, a Administradora Judicial procedeu com vistoria na **sede** da Recuperanda com o intuito de fiscalizar suas atividades operacionais.



8. Extras

8.1 Ocorrências



8. Extras

8.1 Ocorrências

Em 19 de abril de 2024, a Administradora Judicial constatou que a **filial 1** da Recuperanda **encerrou** suas atividades operacionais.



8. Extras

8.2 Glossário

AC - Ativo Circulante

ACF - Ativo Circulante Financeiro

ACO - Ativo Circulante Operacional

AJ - Administrador Judicial

ANC - Ativo Não Circulante

A.V. - Análise Vertical

BP - Balanço Patrimonial

DRE - Demonstrativo de Resultado do Exercício

EBITDA - Earnings Before Interest, Taxes, Depreciation and Amortization Ou Lucro Antes dos Juros, Impostos, Depreciação e Amortização

IFs - Instituições Financeiras

LL - Lucro Líquido

PC - Passivo Circulante

LP - Longo Prazo

CP - Curto Prazo

PL - Patrimônio Líquido

PNC - Passivo Não Circulante

RJ - Recuperação Judicial

RL - Receita Líquida



RLG

ADM. JUDICIAL

Avenida Angélica, nº 2503, Consolação
CEP: 01227-200

São Paulo - SP
www.rlg-aj.com.br
+55 11 2050-8164