

AO JUÍZO DA VARA REGIONAL DE FALÊNCIAS E RECUPERAÇÕES JUDICIAIS E
EXTRAJUDICIAIS E DA COMARCA DE CONCÓRDIA/SC.

PROCESSO Nº 5006007-80.2024.8.24.0019

RLG ADM JUDICIAL LTDA., por seus representantes legais que esta subscreve, na qualidade de Administradora Judicial, devidamente cadastrada neste ofício, nomeada por Vossa Excelência, para atuar nos autos da **RECUPERAÇÃO JUDICIAL** movida por **DIOMAR ANTONIO DE SOUZA E CIA LTDA.**, em trâmite perante esse E. Juízo e Cartório Privativo, vem, respeitosamente, à presença de Vossa Excelência, requerer a juntada do Relatório Mensal de Atividades referente ao mês de julho de 2024, conforme art. 22, inc. II, alínea "c", da Lei n.º 11.101/2005.

A Recuperanda não indicou a existência de endividamento não sujeito à Recuperação Judicial no período, assim como, dos tributos devidos pela empresa.

Termos em que,

Pede deferimento.

Porto Alegre, 5 de setembro de 2024.

RLG Adm Judicial Ltda.

Administradora Judicial

Alexandre Borges Leite /Frederico A. O. de Rezende



ADM. JUDICIAL

Relatório Mensal de Atividades (RMA)

DIOMAR ANTÔNIO DE SOUZA E CIA. LTDA.

06.211.721/0001-27

Julho/2024



ADM. JUDICIAL

Responsáveis Técnicos:

Alexandre Borges Leite

OAB/SP 213.111

E-mail: a.leite@rlg-aj.com.br

Frederico Antonio Oliveira de Rezende

OAB/SP 195.329

E-mail: f.rezende@rlg-aj.com.br

Responsável Contábil:

Philippe Rodrigues

CRC/SP 1SP292867

E-mail: contabil@rlg.com.br

Em 03 de julho de 2024, DIOMAR ANTÔNIO DE SOUZA E CIA. LTDA deferiu pedido de Recuperação Judicial com base na Lei nº 11.101/2005 - Lei de Recuperação de Empresas e Falência (LREF), de 09 de julho de 2005.

Em atendimento ao disposto nas alíneas “c” e “d”, inciso II, artigo 22 da LREF, a Administradora Judicial apresenta este Relatório Mensal de Atividades (RMA) referente às atividades realizadas pela Recuperanda no mês de **julho de 2024**, bem como o acompanhamento de questões envolvendo o processo de recuperação judicial, questões relativas ao Plano de Recuperação Judicial (PRJ) e dos quesitos reapresentados durante as análises.

Ressaltamos que as informações que constam no presente Relatório têm o objetivo de atualizar o r. Juízo da Recuperação Judicial e os demais interessados quanto aos últimos eventos e atividades da Recuperanda.

Enfatizamos que nos baseamos em informações disponibilizadas pela empresa e/ou por seus respectivos assessores com relação às análises já efetuadas sobre contingências.

O escopo deste trabalho, apesar de buscar informações e analisar documentos da Recuperanda, não contempla, por si só, a obrigação específica e determinada de detectar fraudes das operações, dos processos contábeis, dos registros e dos documentos da empresa.

RLG ADM JUDICIAL LTDA

Administradora Judicial

Alexandre Borges Leite



ÍNDICE



1. Eventos Relevantes

1.1 Processo - Cronograma


DATA	EVENTO	PROCESSO Nº
03/05/2024	Pedido de processamento da Recuperação Judicial	Evento 01
00/00/2024	Publicação do edital do art. 52	-
Não definida	Publicação do edital no art. 7º, §2º	-
Não definida	Publicação do edital de entrega do plano	-
Não definida	Assembleia Geral de Credores	-
Não definida	Homologação do Plano de Recuperação Judicial	-
Não definida	Trânsito em julgado da sentença/acórdão	-
Não definida	Encerramento da Recuperação Judicial	-

Observações:

Ainda não houve a aprovação do Plano de Recuperação Judicial pelos credores

1. Eventos Relevantes

1.2 Mudanças de Julho/2024

	EMPREGOS	FLUXO DE CAIXA	SÓCIOS	FILIAIS
 OPERACIONAIS	Total: 11 Folha: R\$ 22 mil	Variação de: 40,0 mil	1	//
	RESULTADO DESPEAS	RECEITAS	EBITDA	
 FINANCEIROS	JUL -R\$ 0,1 MI	R\$ 0,4 MI	-R\$ 0,1 MI	-R\$ 0,1 MI
	2024 -R\$ 0,4 MI	R\$ 2,9 MI	-R\$ 0,0 MI	-R\$ 0,5 MI
	CLASSE I	CLASSE II	CLASSE III	CLASSE IV
 JURÍDICOS	Foi apresentada a relação de credores pela Administradora Judicial.			
	ATUALIZAÇÕES GERAIS			
 MERCADOLÓGICOS	Para o ano de 2024, a projeção é de crescimento de 2,5%.			

2. Resumo

2.1 Sobre a empresa



A empresa Diomar Antônio de Souza e Cia. Ltda., conhecida como Supermercado Faxinal, iniciou suas atividades em 02/05/2007, tendo como sede o município de Faxinal dos Guedes/SC, portanto, há mais de 15 (quinze) anos em atividade, tendo como sócio o Sr. Diomar Antônio de Souza, explorando a atividade de comércio varejista de alimentos de forma inovadora na cidade, como a abertura do comércio aos domingos.

Em 2012 ocorreu a primeira ampliação de estrutura comercial, em 50 m², com recursos de novo empréstimo bancário. Neste momento a empresa contava com 16 (dezesesseis) funcionários e faturamento médio mensal de R\$ 500.000,00 (quinhentos mil reais). O melhor momento de empresa se deu em 2015, quando o faturamento médio mensal era superior a R\$ 800.000,00 (oitocentos mil reais) e seu quadro de funcionários era de 20 (vinte) pessoas. Motivo pelo qual, o sócio achou conveniente ampliar sua estrutura em 320 m², visando seu crescimento econômico.

A Requerente atende todos os públicos, oferecendo uma ampla variedade de produtos para o dia a dia de seus clientes. Seguem alguns produtos ilustrados abaixo:

The image displays four promotional posters from Supermercado Faxinal, arranged horizontally. Each poster features the store's logo and specific product offers with prices.

- Post 1 (Yellow background):** Titled "QUINTA DE OFERTAS". Offers include: Leite Condensado Semidesnatado Moça 395Gr for R\$ 4,99; Farofas de Presunto 376r for R\$ 2,99; Milho Verde Knorr 179Gr for R\$ 2,99; and Leite sem Sólidos 180Gr for R\$ 9,99.
- Post 2 (Red background):** Titled "FINAL DE SEMANA DE OFERTAS". Offers valid from 08/12 to 10/12. Includes: Filadélfia Bovina com osso KG for R\$ 17,99; Carne Moída de Segunda KG for R\$ 20,99; Leite Condensado Sterilizado UHT 395 Gr for R\$ 4,99; and Sorvete Frutas Sabores 545Gr for R\$ 4,99.
- Post 3 (Red background):** Titled "FINAL DE SEMANA DE OFERTAS". Offers valid from 08/12 to 10/12. Includes: Costela Grossa Bovina KG for R\$ 23,99; Churrasco de Picanha Bovina KG for R\$ 21,99; and Linguiça Toscana Fingonete KG for R\$ 14,99.
- Post 4 (Red background):** Titled "Terça-Feira É dia de Feira". Offers include: BETERRABA for R\$ 1,99 KG; BATATA DOCE ROXA for R\$ 2,59 KG; BANANA CATURRA for R\$ 3,49 KG; and ABACAXI for R\$ 5,99 UN.

2. Resumo

2.2 Organograma - Estrutura societária

DIOMAR ANTÔNIO DE SOUZA
LTDA.

Diomar Antônio de Souza



Observações:

CAPITAL SOCIAL: R\$ 150.000

2. Resumo

2.3 Organograma - Grupo econômico



MATRIZ E SEDE ADMINISTRATIVA

Faxinal dos Guedes/SC

2. Resumo

2.4 Principais clientes/fornecedores

Fornecedores - Top 10

PRINCIPAIS FORNECEDORES	VALOR	% COMPRA
Souza Cruz S.A	R\$ 34.002,91	9,2%
Carnes Arvoredo LTDA	R\$ 28.048,45	7,6%
Seara Alimentos	R\$ 25.017,83	6,8%
Frigolaste Mat. Frigor. Dallelaste Ltda	R\$ 24.152,01	6,5%
Prando Industria E Comercio De Alimentos	R\$ 23.153,41	6,2%
Domingues Comércio de Frutas Ltda-Chico Frutas	R\$ 21.754,70	5,9%
Ludovico J Tozzo LTDA	R\$ 18.083,53	4,9%
Tozzo Alimentos LTDA	R\$ 18.025,87	4,9%
DISTRIBUIDORA DE PROD.ALIMENTICIOS PAI E FILHOS LT	R\$ 15.427,12	4,2%
CELESC DISTRIBUICAO S.A	R\$ 13.763,28	3,7%
Total	R\$ 221.429,11	59,71%

PRINCIPAIS FORNECEDORES



2. Resumo

2.5 Comunicados ao mercado



Não diz respeito à natureza da Recuperanda fornecer comunicados periódicos ao mercado sobre suas atividades.

2. Resumo

2.6 Estudo do mercado

As vendas dos supermercados registraram crescimento de 3,09% em 2023 na comparação com o ano anterior, segundo levantamento Associação Brasileira de Supermercados (Abras) divulgado nesta quarta-feira (24). Em dezembro do ano passado, o setor teve alta de 10,73% em comparação com o mesmo mês de 2022.

Para o ano de 2024, a projeção da Abras é de crescimento de 2,5%. Segundo Milan, o controle da inflação está permitindo a recomposição do poder de compra dos consumidores, enquanto o reajuste do salário mínimo acima da inflação oficial também deve ajudar a impulsionar as compras nos próximos meses.

“O cenário macroeconômico sinaliza para um crescimento gradual do consumo ao longo do ano acompanhando as sazonalidades, o comportamento das principais safras, os fatores climáticos como excesso de chuva, secas e ondas de calor e a demanda internacional de alimentos”, afirma o vice-presidente da Abras.

Há ainda o efeito do pagamento do abono salarial do PIS/Pasep, que deve, segundo a Abras, destinar R\$ 28 bilhões a 25 milhões de trabalhadores.

Fontes: <https://agenciabrasil.ebc.com.br/economia/noticia/2024-01/vendas-de-supermercados-tem-alta-de-3-em-2023#:~:text=Para%20o%20ano%20de%202024,as%20compras%20nos%20pr%C3%B3ximos%20meses.>



2. Resumo

2.7 Principais dificuldades

A Requerente já gozava de excelente reputação e prestígio no mercado da pequena cidade, isso porque buscou diferenciais ao consumidor na pequena cidade de Faxinal dos Guedes, como por exemplo, a abertura do seu estabelecimento aos domingos. Após o decorrer dos anos o crescimento e credibilidade do negócio foi exponencial, resultando na ampliação dos negócios, inclusive na estrutura física do estabelecimento.

Infelizmente, o retorno esperado pela ampliação do negócio não foi o esperado e na tentativa de o empresário em sempre honrar com as obrigações adquiridas, não houve um direcionamento estratégico adequado dos recursos, contraindo alguns empréstimos de capital de giro, o que conseqüentemente resultou em uma ciranda financeira a qual a empresa encontra-se hoje.

Para corroborar ainda mais com a defasagem do seu faturamento, o empresário sofreu dilapidações patrimoniais em decorrência do divórcio juntamente com a instalação de duas novas redes de supermercados consolidadas na pequena cidade, gerando quedas de faturamento consideráveis para a Requerente.

A queda da receita implica, automaticamente, na busca maior de crédito, e com volatilidade das taxas de juros, acarretando impacto imediato no fluxo de pagamentos da empresa, comprometendo o cumprimento de suas obrigações.

Pois bem, as razões da crise econômico-financeira derivaram pela alta concorrência, envolvendo grandes redes nacionais no que diz respeito às margens de lucro também serem baixas.

Fonte: Plano de Recuperação Judicial

3. Informações Operacionais

3.1 Balanço Patrimonial (R\$)

	ATIVO CIRCULANTE		AH%	AH%
	jun/24	jul/24		
[1] Caixas e equivalentes de caixa	889.705	929.681	39.976	4%
Contas a receber de clientes	1.334.046	1.340.116	6.070	0%
Empréstimos a Receber	0	0	0	100%
Títulos a receber	410.509	416.620	6.111	1%
Adiantamentos	41.057	57.637	16.580	40%
Tributos a recuperar	110	110	0	0%
[2] Estoques	807.459	722.841	-84.618	-10%
ACT TOTAL	3.482.886	3.467.006		

	PASSIVO CIRCULANTE		AH%	AH%
	jun/24	jul/24		
Fornecedores	604.562	660.981	56.419	9%
[3] Obrigações Tributárias	1.560.032	1.586.068	26.036	2%
Obrigações Trabalhistas	177.577	193.246	15.669	9%
Empréstimos	524.469	514.472	-9.997	-2%
Adiantamentos	0	0	0	0%
PC TOTAL	2.866.640	2.954.767		

	PASSIVO NÃO CIRCULANTE		AH%	AH%
	jun/24	jul/24		
Empréstimos LP	1.099.381	1.116.768	17.387	2%
Financiamentos LP	602.367	614.826	12.460	-100%
Credores RJ	0	0	0	0%
PNC TOTAL	1.701.748	1.731.594		

	ATIVONÃO CIRCULANTE		AH%	AH%
	jun/24	jul/24		
Consórcios	71.997	71.997	0	0%
Investimentos	4.586	4.586	0	0%
Imobilizado	989.164	984.494	-4.670	0%
ANC TOTAL	1.065.747	1.061.077		
TOTAL DOATIVO	4.548.633	4.528.082	-20.551	0%

	PATRIMÔNIO LÍQUIDO		AH%	AH%
	jun/24	jul/24		
Capital Social	150.000	150.000	0	0%
Reservas	0	0	0	0%
Resultados acumulados	-169.755	-308.279	-138.524	0%
PL TOTAL	-19.755	-158.279		
TOTAL DOPASSIVO	4.548.633	4.528.082	-20.551	0%

Notas Explicativas:

[1] **Disponibilidades:** aumento de 4% em seu valor, referente a R\$ 39,9 mil;

[2] **Estoques:** diminuição de 10%, equivalente a -R\$ 84,6 mil;

[3] **Obrigações tributárias:** aumento de 2%, o que representa R\$ 26 mil;

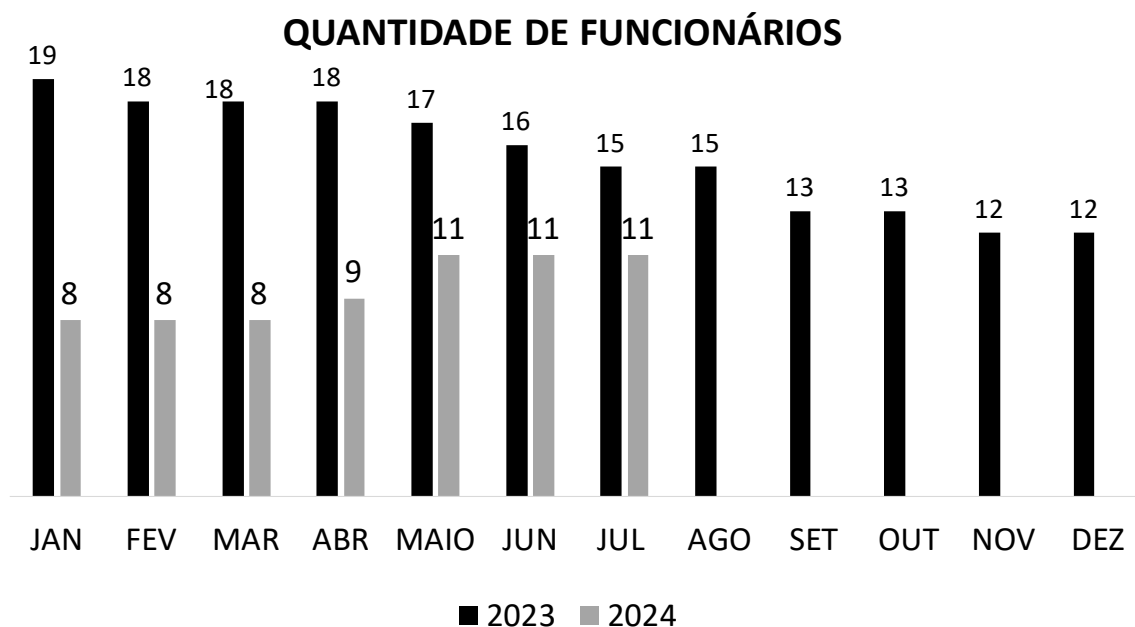
Conclusões do período:

Houve diminuição de 0,5% no total de ativos e passivos em comparação ao mês anterior, devido principalmente às variações de estoques e obrigações tributárias.

3. Informações Operacionais

3.2 Quadro de funcionários

Houve manutenção no quadro de funcionários no período.



Assim, tem-se um total de 11 funcionários para o mês de julho e uma projeção de R\$ 22.145,45 referente às folhas de pagamento de funcionários.

A Recuperanda possui certificado quanto à regularidade do Fundo de Garantia do Tempo de Serviço - FGTS, da Caixa Econômica Federal, no uso da atribuição que lhe confere o Art. 7, da Lei 8.036, de 11 de julho de 1990.

“Estar regular perante o FGTS é condição obrigatória para que o empregador possa relacionar-se com os órgãos da Administração Pública e com instituições oficiais de crédito.”

<https://consulta-crf.caixa.gov.br/consultacrf/pages/consultaEmpregador.jsf>

Notas Explicativas:

O Valor de Pró-labore retirado pelo sócio no período é de R\$ 1.412,00

4. Demonstração de Resultados

4.1 Análise do faturamento

	jan-24	fev-24	mar-24	abr-24	mai-24	jun-24	jul-24	2024
Receita Bruta Operacional	458.638	467.064	546.469	531.962	567.493	453.443	436.960	3.462.029
[-] Deduções	-68.862	-73.666	-83.729	-78.794	-83.729	-68.174	-66.574	-523.526
[1] Receita Líquida Operacional	389.777	393.399	465.862	453.769	483.764	385.269	370.386	2.942.225
[-] Custo de Mercadoria Vendida	-343.500	-316.451	-428.417	-246.570	-405.660	-301.611	-385.760	-2.427.969
Lucro/Prejuízo Bruto	46.276	76.947	37.446	207.199	78.104	83.657	-15.374	514.256
[2] [-] Despesas Operacionais	-90.388	-66.470	-67.318	-71.582	-68.481	-71.133	-80.186	-515.557
[3] EBITDA	-44.112	10.478	-29.872	135.618	9.623	12.525	-95.560	-1.301
Receita não Operacional	0	0	0	0	0	0	0	0
Resultado financeiro	-91.311	-57.777	-32.604	-48.032	-73.294	-32.337	-42.964	-378.319
[-] IR e Contribuição IRRF	0	0	0	0	0	0	0	0
Lucro/Prejuízo Líquido	-135.423	-47.299	-62.476	86.985	-63.670	-19.813	-138.524	-380.220

Notas Explicativas:

[1] **Receita Líquida Operacional:** as receitas apresentaram diminuição de 4% no período, equivalente a R\$ 14,8 mil.

[2] **Despesas Operacionais:** as despesas apresentaram aumento de 13% no período, equivalente a R\$ 9 mil.

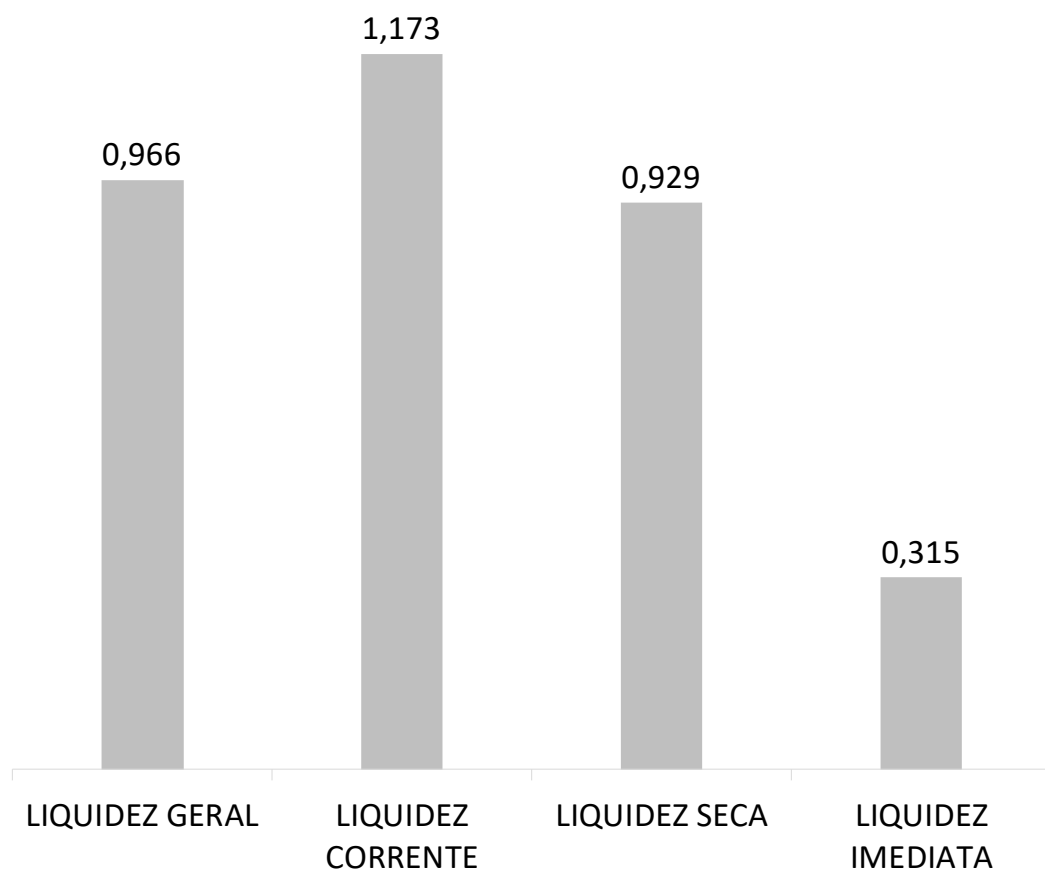
[3] **EBITDA:** A Recuperanda apresentou EBITDA negativo cujo valor foi, em julho, -R\$ 95 mil.

Conclusões do período:

Mesmo com o aumento das receitas no período, a Recuperanda obteve prejuízo, devido ao maior aumento percentual dos custos de mercadorias vendidas.

4. Demonstração de resultados

4.2 Avaliação de Índices



ÍNDICE	REFERÊNCIA
LIQUIDEZ GERAL	0,966 Para cada R\$ 1,00 de obrigações totais, há R\$ 0,96 em ativos para cobertura das dívidas
LIQUIDEZ CORRENTE	1,173 Para cada R\$ 1,00 de obrigações de curto prazo, há R\$ 1,17 em ativos de curto prazo para cobertura das dívidas
LIQUIDEZ SECA	0,929 Para cada R\$ 1,00 de obrigações de curto prazo, há R\$ 0,93 em ativos de curto prazo para cobertura das dívidas
LIQUIDEZ IMEDIATA	0,315 Para cada R\$ 1,00 de obrigações de curto prazo, há R\$ 0,31 em disponibilidades para cobertura das dívidas

Notas Explicativas:

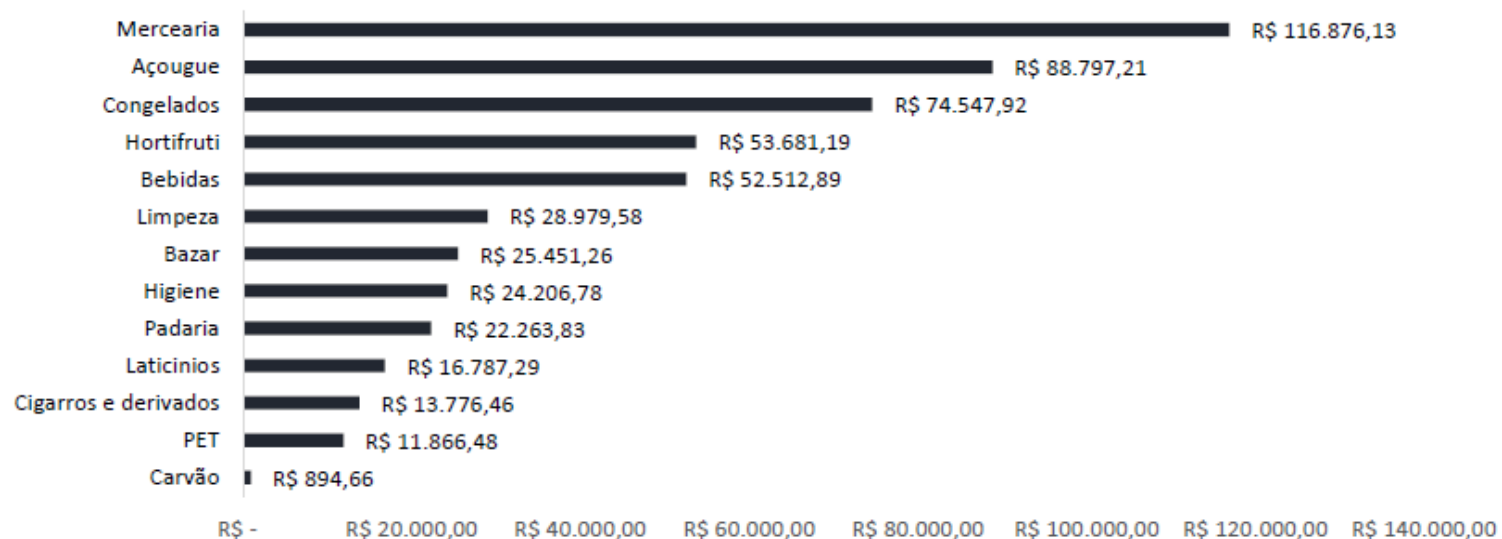
A Recuperanda apresenta bons índices de liquidez, revelando capacidade de arcar com as dívidas que possui, principalmente considerando que os ativos de curto prazo somam montante importante.

4. Demonstração de Resultados

4.3 Gráfico acumulado

ORIGEM DA RECEITA (por categoria de produto)

Venda por Categoria





Notas Explicativas:

Receitas: As receitas da Recuperanda são 100% advindas de suas atividades operacionais, sendo a categoria que mais vendeu no período Mercearia, somando R\$ 116,9 mil.

4. Demonstração de Resultados

4.3 Gráfico acumulado

Origem das despesas



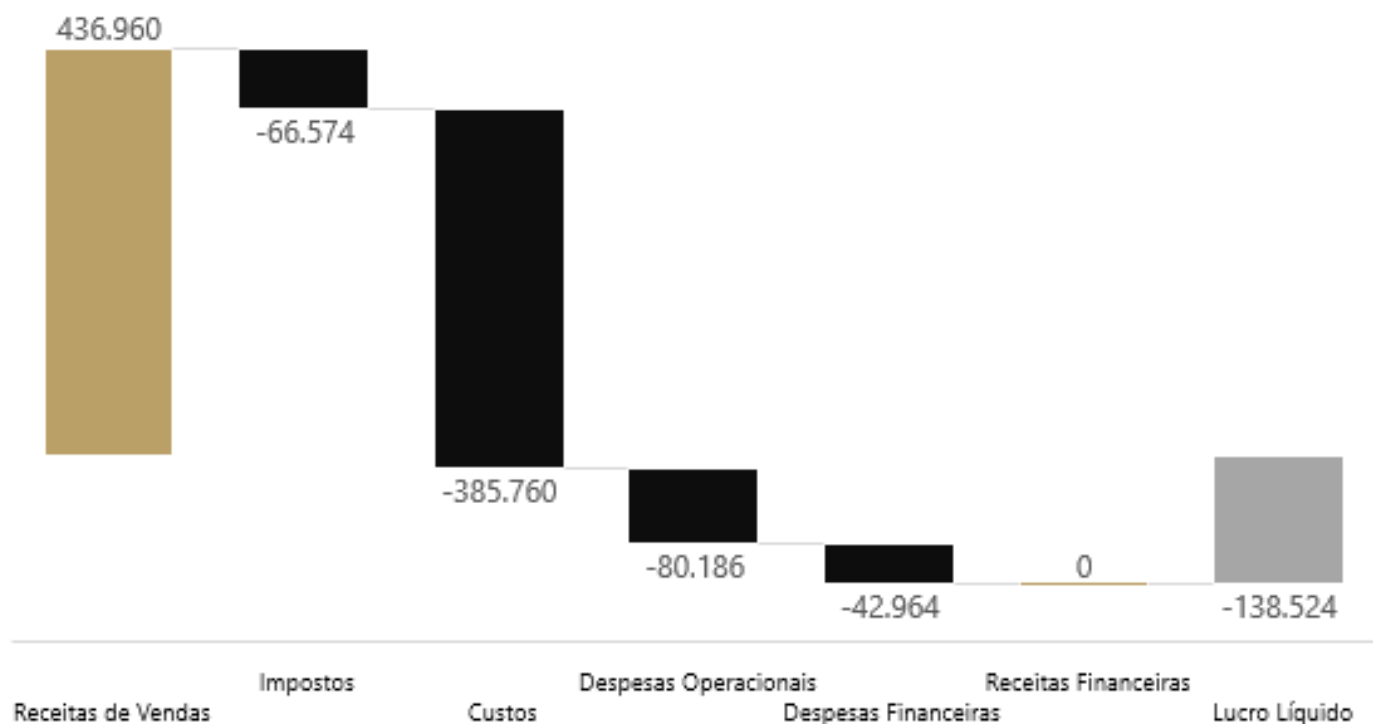
Notas Explicativas:

O maior gasto da Recuperanda se concentra na compra de mercadorias para revenda, somando R\$ 385 mil no período, representando 76% dos gastos totais.

A Recuperanda conta com despesas majoritariamente operacionais.

4. Demonstração de Resultados

4.3 Gráfico acumulado



Notas Explicativas:

[1] **Receita Líquida Operacional:** as receitas apresentaram diminuição de 4% no período, equivalente a R\$ 14,8 mil.

[2] **Despesas Operacionais:** as despesas apresentaram aumento de 13% no período, equivalente a -R\$ 9 mil.

[3] **EBITDA:** A Recuperanda apresentou EBITDA negativo cujo valor foi, em julho, -R\$ 95 mil.

Conclusões do período:

Mesmo com o aumento das receitas no período, a Recuperanda obteve prejuízo, devido ao maior aumento percentual dos custos de mercadorias vendidas.

5. Endividamento total

5.1 Endividamento total

O endividamento de uma empresa é o percentual de capital de terceiros utilizado por ela para financiar seus ativos, ou seja, reflete o quanto uma empresa vem financiando o seu ativo com recursos próprios ou de terceiros.

ENDIVIDAMENTO												
ÍNDICES	JAN	FEV	MAR	ABR	MAI	JUN	JUL	AGO	SET	OUT	NOV	DEZ
Curto Prazo			53%	60%	62%	63%	65%					
Longo Prazo			48%	38%	38%	37%	38%					
Endividamento geral			101%	98%	100%	100%	103%					

Notas Explicativas:

A Recuperanda apresenta alto grau de endividamento, em sua maioria as dívidas de curto prazo, 65% do total.

5. Endividamento total

5.2 Endividamento sujeito à Recuperação Judicial

Conforme relação de credores do art. 7º § 2º (*), apresentado pela Administrador Judicial, constata-se o seguinte endividamento sujeito aos efeitos da Recuperação Judicial:

CRÉDITO SUJEITO A RECUPERAÇÃO JUDICIAL

CLASSE	MOEDA	QUANTIDADE DE CREDORES	VALOR	% Valor	% Cabeça
1 - TRABALHISTA	R\$	8	18.579,39	0,91%	5,67%
2 - GARANTIA REAL	R\$	0	0,00	0,00%	0,00%
3 - QUIROGRAFARIO	R\$	102	1.975.525,08	96,41%	72,34%
4 - ME/EPP	R\$	31	54.980,38	2,68%	21,99%
TOTAL		141	2.049.084,85		

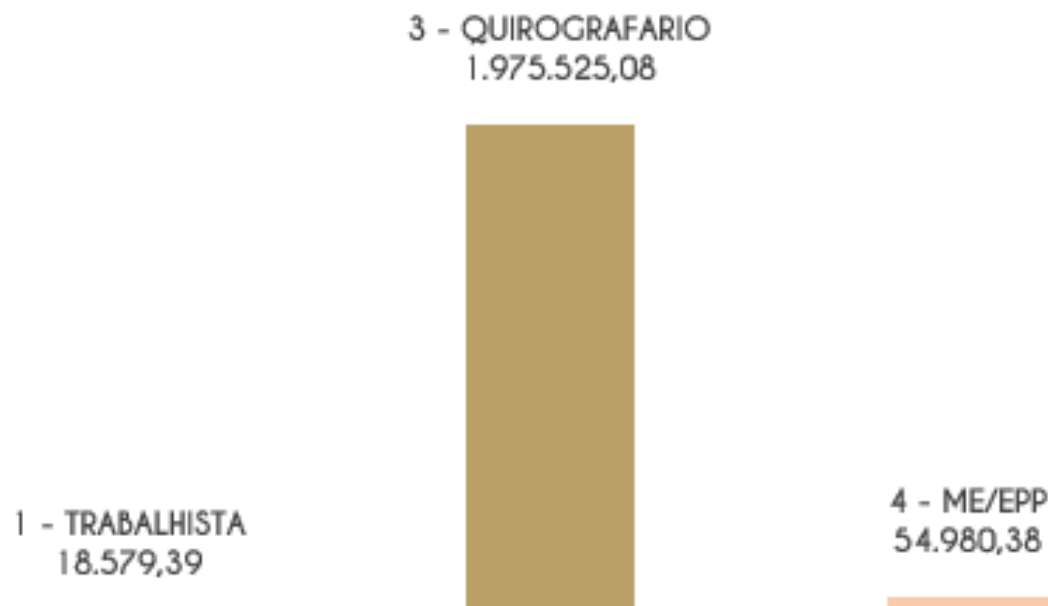
(*) Após a análise dos créditos apresentado pela Recuperanda, pelo Administrador Judicial.

5. Endividamento total

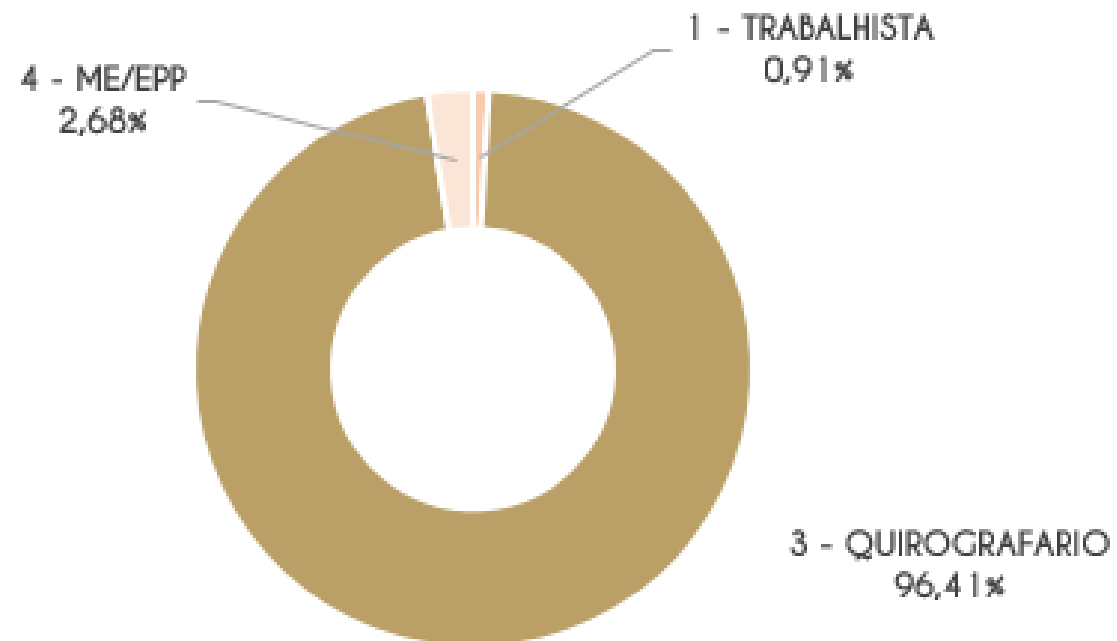
5.2 Endividamento sujeito à Recuperação Judicial

Conforme relação de credores do art. 7º § 2º (*), apresentado pela Administrador Judicial, constata-se o seguinte endividamento sujeito aos efeitos da Recuperação Judicial:

Credores por Valor



% por Valor

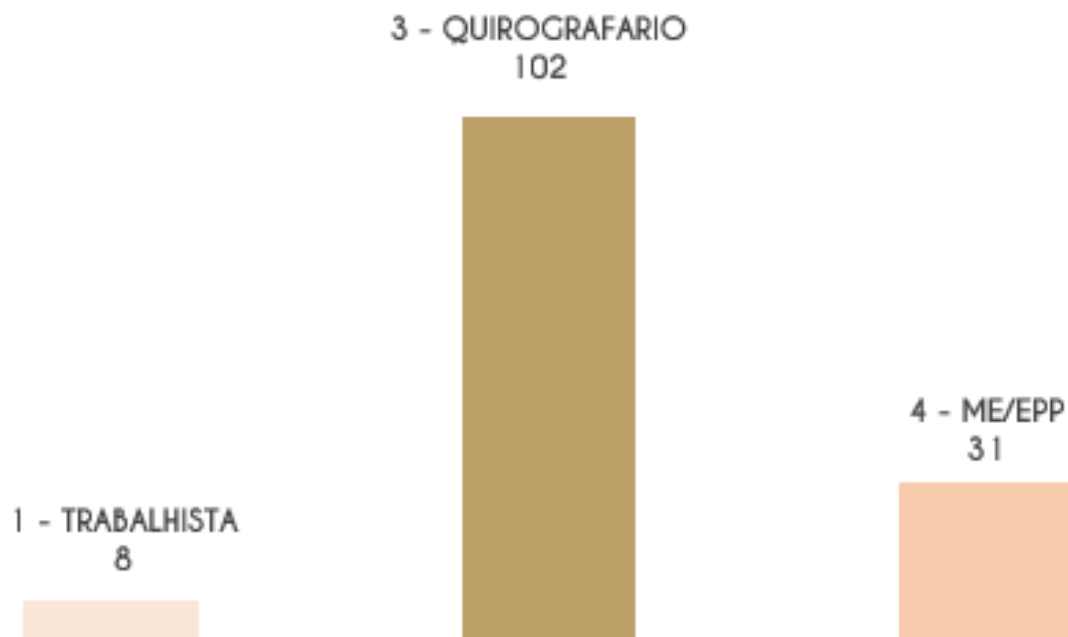


5. Endividamento total

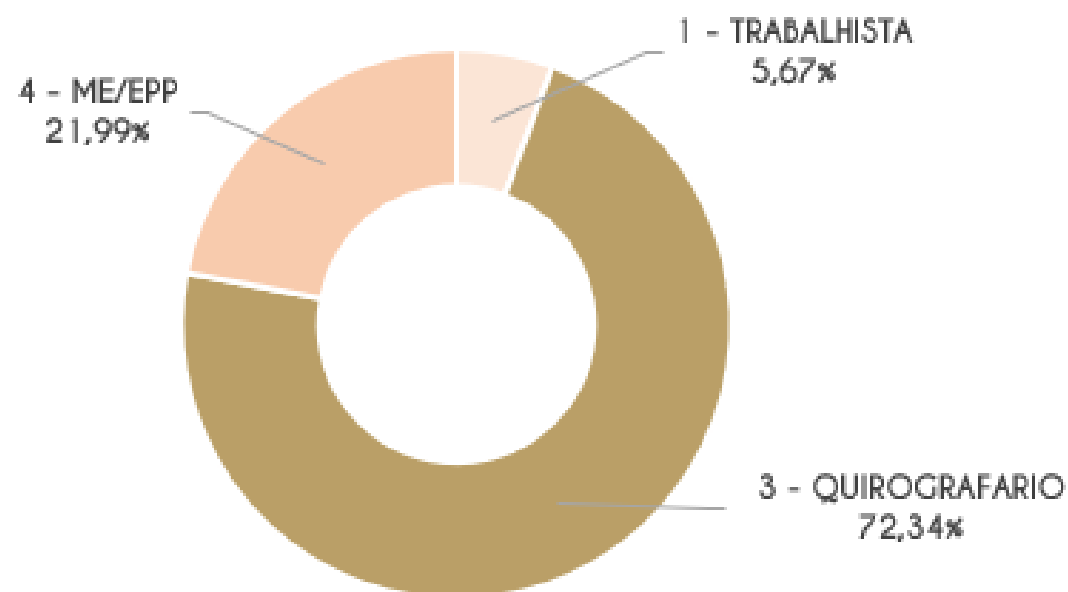
5.2 Endividamento sujeito à Recuperação Judicial

Conforme relação de credores do art. 7º § 2º (*), apresentado pela Administrador Judicial, constata-se o seguinte endividamento sujeito aos efeitos da Recuperação Judicial:

Credores por Cabeça



% por Cabeça



5. Endividamento total

5.3 Endividamento extraconcursal

A Recuperanda não indicou a existência de endividamento extraconcursal no período.



Informações Operacionais

Passivos Tributários



A Recuperanda não indicou endividamento tributário no período.

6. Fluxo de Caixa e Projeções

Entradas, saídas e projeções para os próximos anos

jul-24

em milhares

Caixa líquido - Operacional	20.127
Caixa líquido - Investimento	0
Caixa líquido - Financiamento	19.850
Varição líquida nas disponibilidades	39.976
Saldo de caixa inicial	889.705
Saldo de caixa final	929.681

Notas explicativas:

1. Os fluxos de operação geraram saídas de caixa menores do que as entradas, resultando em um saldo positivo de R\$ 20,1 mil;
2. A Recuperanda não apresentou atividades de investimento no período;
3. A Recuperanda apresentou atividades de financiamento somando R\$ 19,8 mil.
4. A variação de caixa do período foi positiva, somando R\$ 39,9 mil.

7. Cumprimento do Plano

7.2 Cumprimento do PRJ

Ainda não há necessidade de menção de quaisquer ocorrências, uma vez que o Plano de Recuperação ainda não foi aprovado.



7. Cumprimento do Plano

7.3 Alienação de ativos

Ainda não há necessidade de menção de quaisquer ocorrências, uma vez que o Plano de Recuperação ainda não foi aprovado.



8. Extras

8.1 Ocorrências

Ainda não há necessidade de menção de quaisquer ocorrências, uma vez que o Plano de Recuperação ainda não foi aprovado.



8. Extras

8.2 Glossário

AC - Ativo Circulante

ACF - Ativo Circulante Financeiro

ACO - Ativo Circulante Operacional

AJ - Administrador Judicial

ANC - Ativo Não Circulante

A.V. - Análise Vertical

BP - Balanço Patrimonial

DRE - Demonstrativo de Resultado do Exercício

EBITDA - Earnings Before Interest, Taxes, Depreciation and Amortization Ou Lucro Antes dos Juros, Impostos, Depreciação e Amortização

IFs - Instituições Financeiras

LL - Lucro Líquido

PC - Passivo Circulante

LP - Longo Prazo

CP - Curto Prazo

PL - Patrimônio Líquido

PNC - Passivo Não Circulante

RJ - Recuperação Judicial

RL - Receita Líquida





ADM. JUDICIAL

Avenida Angélica, nº 2503, Consolação
CEP: 01227-200

São Paulo - SP
www.rlg-aj.com.br
+55 11 2050-8164

Contato da Recuperanda

Sr. Carlos Alexandre Prestes Bueno

E-mail: carlos@lboff.com.br
+55 49 3436-0523