

AO JUÍZO DA VARA REGIONAL DE FALÊNCIAS E RECUPERAÇÕES JUDICIAIS E
EXTRAJUDICIAIS E DA COMARCA DE CONCÓRDIA/SC.

PROCESSO Nº 5006007-80.2024.8.24.0019

RLG ADM JUDICIAL LTDA., por seus representantes legais que esta subscreve, na qualidade de Administradora Judicial, devidamente cadastrada neste ofício, nomeada por Vossa Excelência, para atuar nos autos da **RECUPERAÇÃO JUDICIAL** movida por **DIOMAR ANTONIO DE SOUZA E CIA LTDA.**, em trâmite perante esse E. Juízo e Cartório Privativo, vem, respeitosamente, à presença de Vossa Excelência, requerer a juntada do Relatório Mensal de Atividades referente ao mês de setembro de 2024, conforme art. 22, inc. II, alínea “c”, da Lei n.º 11.101/2005.

A Recuperanda não indicou a existência de endividamento não sujeito à Recuperação Judicial no período.

Termos em que,

Pede deferimento.

Porto Alegre, 7 de novembro de 2024.

RLG Adm Judicial Ltda.

Administradora Judicial

Alexandre Borges Leite /Frederico A. O. de Rezende



ADM. JUDICIAL

Relatório Mensal de Atividades (RMA)

DIOMAR ANTÔNIO DE SOUZA E CIA. LTDA.

06.211.721/0001-27

Setembro/2024



ADM. JUDICIAL

Responsáveis Técnicos:

Alexandre Borges Leite

OAB/SP 213.111

E-mail: a.leite@rlg-aj.com.br

Frederico Antonio Oliveira de Rezende

OAB/SP 195.329

E-mail: f.rezende@rlg-aj.com.br

Responsável Contábil:

Philippe Rodrigues

CRC/SP 1SP292867

E-mail: contabil@rlg.com.br

Em 03 de setembro de 2024, DIOMAR ANTÔNIO DE SOUZA E CIA. LTDA deferiu pedido de Recuperação Judicial com base na Lei nº 11.101/2005 - Lei de Recuperação de Empresas e Falência (LREF), de 09 de setembro de 2005.

Em atendimento ao disposto nas alíneas “c” e “d”, inciso II, artigo 22 da LREF, a Administradora Judicial apresenta este Relatório Mensal de Atividades (RMA) referente às atividades realizadas pela Recuperanda no mês de **setembro de 2024**, bem como o acompanhamento de questões envolvendo o processo de recuperação judicial, questões relativas ao Plano de Recuperação Judicial (PRJ) e dos quesitos reapresentados durante as análises.

Ressaltamos que as informações que constam no presente Relatório têm o objetivo de atualizar o r. Juízo da Recuperação Judicial e os demais interessados quanto aos últimos eventos e atividades da Recuperanda.

Enfatizamos que nos baseamos em informações disponibilizadas pela empresa e/ou por seus respectivos assessores com relação às análises já efetuadas sobre contingências.

O escopo deste trabalho, apesar de buscar informações e analisar documentos da Recuperanda, não contempla, por si só, a obrigação específica e determinada de detectar fraudes das operações, dos processos contábeis, dos registros e dos documentos da empresa.

RLG ADM JUDICIAL LTDA

Administradora Judicial

Alexandre Borges Leite



ÍNDICE



1. Eventos Relevantes

1.1 Processo - Cronograma





DATA	EVENTO	PROCESSO Nº
03/05/2024	Pedido de processamento da Recuperação Judicial	Evento 01
31/05/2024	Publicação do edital do art. 52	Evento 59
08/08/2024	Publicação do edital no art. 7º, §2º	Evento 164
Não definida	Publicação do edital de entrega do plano	-
Não definida	Assembleia Geral de Credores	-
Não definida	Homologação do Plano de Recuperação Judicial	-
Não definida	Trânsito em julgado da sentença/acórdão	-
Não definida	Encerramento da Recuperação Judicial	-

Observações:

Ainda não houve a aprovação do Plano de Recuperação Judicial pelos credores

1. Eventos Relevantes

1.2 Mudanças de Setembro/2024

	EMPREGOS	FLUXO DE CAIXA	SÓCIOS	FILIAIS
 OPERACIONAIS	Total: 11 Folha: R\$ 26 mil	Variação de: -74,5 mil	1	//
	RESULTADO DESPESAS	RECEITAS	EBITDA	
 FINANCEIROS	SET -R\$ 0,1 MI	R\$ 0,3 MI	-R\$ 0,0 MI	-R\$ 0,1 MI
	2024 -R\$ 0,5 MI	R\$ 3,6 MI	-R\$ 0,0 MI	-R\$ 0,7 MI
	CLASSE I	CLASSE II	CLASSE III	CLASSE IV
 JURÍDICOS	Foi apresentada a relação de credores pela Administradora Judicial.			
	ATUALIZAÇÕES GERAIS			
 MERCADOLÓGICOS	Para o ano de 2024, a projeção é de crescimento de 2,5%.			

2. Resumo

2.1 Sobre a empresa



A empresa Diomar Antônio de Souza e Cia. Ltda., conhecida como Supermercado Faxinal, iniciou suas atividades em 02/05/2007, tendo como sede o município de Faxinal dos Guedes/SC, portanto, há mais de 15 (quinze) anos em atividade, tendo como sócio o Sr. Diomar Antônio de Souza, explorando a atividade de comércio varejista de alimentos de forma inovadora na cidade, como a abertura do comércio aos domingos.

Em 2012 ocorreu a primeira ampliação de estrutura comercial, em 50 m², com recursos de novo empréstimo bancário. Neste momento a empresa contava com 16 (dezesesseis) funcionários e faturamento médio mensal de R\$ 500.000,00 (quinhentos mil reais). O melhor momento de empresa se deu em 2015, quando o faturamento médio mensal era superior a R\$ 800.000,00 (oitocentos mil reais) e seu quadro de funcionários era de 20 (vinte) pessoas. Motivo pelo qual, o sócio achou conveniente ampliar sua estrutura em 320 m², visando seu crescimento econômico.

A Requerente atende todos os públicos, oferecendo uma ampla variedade de produtos para o dia a dia de seus clientes. Seguem alguns produtos ilustrados abaixo:

QUINTA DE OFERTAS

- Leite Condensado Semidesnatado Moça 395Gr R\$ 4,99
- Farofa de Presunto 376r R\$ 2,99
- Milho Verde Knorr 179Gr R\$ 2,99
- Feijão Verde 1kg R\$ 9,99
- Leite em pó Integral Aniversário 4000Gr R\$ 9,99

FINAL DE SEMANA DE OFERTAS

OFERTAS VÁLIDAS DE 08/12 ÀS 10/12

- Paçoca Bovina com osso 1kg R\$ 17,99
- Carne Moída de Segunda 1kg R\$ 20,99
- Leite Condensado Sterilizado 395Gr R\$ 4,99
- Ingrediente Integral Bebidas 545Gr R\$ 4,99

FINAL DE SEMANA DE OFERTAS

OFERTAS VÁLIDAS DE 08/12 ÀS 10/12

- Carne Grelhada Bovina 1kg R\$ 23,99
- Churrasco de Porco 1kg R\$ 21,59
- Langosta Toscana Fritada 1kg R\$ 14,99

Terça-Feira É dia de Feira

- BETERRABA R\$ 3,99 KG
- BATATA DOCE ROXA R\$ 2,59 KG
- BANANA CATURRA R\$ 3,49 KG
- ABACAXI R\$ 5,99 UN

2. Resumo

2.2 Organograma - Estrutura societária

DIOMAR ANTÔNIO DE SOUZA
LTDA.

Diomar Antônio de Souza



Observações:

CAPITAL SOCIAL: R\$ 150.000

2. Resumo

2.3 Organograma - Grupo econômico

MATRIZ E SEDE ADMINISTRATIVA

Faxinal dos Guedes/SC



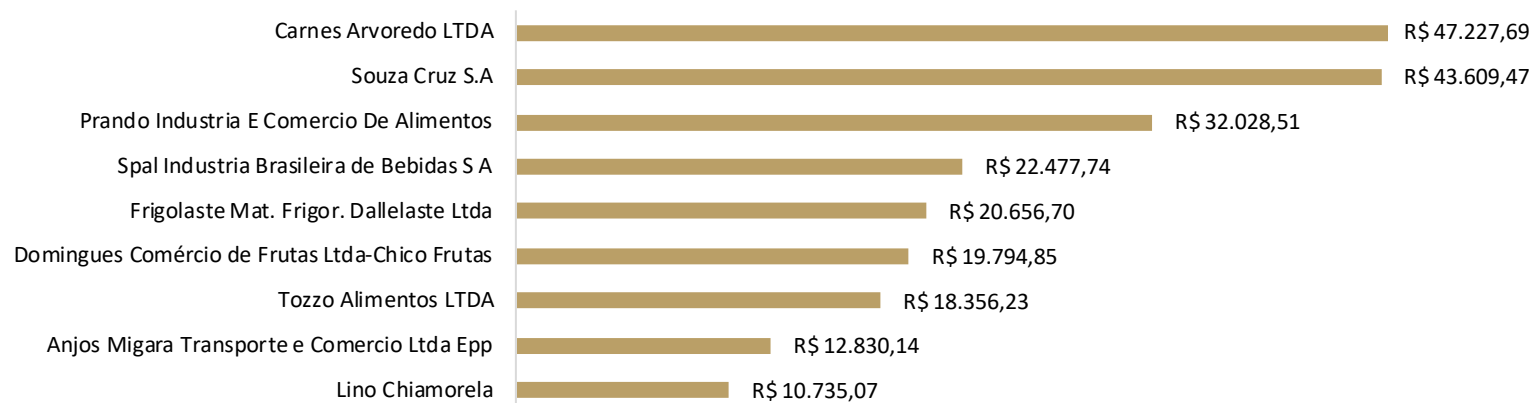
2. Resumo

2.4 Principais clientes/fornecedores

Fornecedores - Top 10

PRINCIPAIS FORNECEDORES	VALOR	% COMPRA
Carnes Arvoredo LTDA	R\$ 47.227,69	12,19%
Souza Cruz S.A	R\$ 43.609,47	11,25%
Prando Industria E Comercio De Alimentos	R\$ 32.028,51	8,26%
Spal Industria Brasileira de Bebidas S A	R\$ 22.477,74	5,80%
Frigolaste Mat. Frigor. Dallelaste Ltda	R\$ 20.656,70	5,33%
Domingues Comércio de Frutas Ltda-Chico Frutas	R\$ 19.794,85	5,11%
Tozzo Alimentos LTDA	R\$ 18.356,23	4,74%
Anjos Migara Transporte e Comercio Ltda Epp	R\$ 12.830,14	3,31%
Lino Chiamorela	R\$ 10.735,07	2,77%
Central Frios	R\$ 4.083,96	1,05%
Total	R\$ 231.800,36	59,81%

PRINCIPAIS FORNECEDORES



2. Resumo

2.5 Comunicados ao mercado



Não diz respeito à natureza da Recuperanda fornecer comunicados periódicos ao mercado sobre suas atividades.

2. Resumo

2.6 Estudo do mercado

As vendas dos supermercados registraram crescimento de 3,09% em 2023 na comparação com o ano anterior, segundo levantamento Associação Brasileira de Supermercados (Abras) divulgado nesta quarta-feira (24). Em dezembro do ano passado, o setor teve alta de 10,73% em comparação com o mesmo mês de 2022.

Para o ano de 2024, a projeção da Abras é de crescimento de 2,5%. Segundo Milan, o controle da inflação está permitindo a recomposição do poder de compra dos consumidores, enquanto o reajuste do salário mínimo acima da inflação oficial também deve ajudar a impulsionar as compras nos próximos meses.

“O cenário macroeconômico sinaliza para um crescimento gradual do consumo ao longo do ano acompanhando as sazonalidades, o comportamento das principais safras, os fatores climáticos como excesso de chuva, secas e ondas de calor e a demanda internacional de alimentos”, afirma o vice-presidente da Abras.

Há ainda o efeito do pagamento do abono salarial do PIS/Pasep, que deve, segundo a Abras, destinar R\$ 28 bilhões a 25 milhões de trabalhadores.

Fontes: <https://agenciabrasil.ebc.com.br/economia/noticia/2024-01/vendas-de-supermercados-tem-alta-de-3-em-2023#:~:text=Para%20o%20ano%20de%202024,as%20compras%20nos%20pr%C3%B3ximos%20meses.>



2. Resumo

2.7 Principais dificuldades

A Requerente já gozava de excelente reputação e prestígio no mercado da pequena cidade, isso porque buscou diferenciais ao consumidor na pequena cidade de Faxinal dos Guedes, como por exemplo, a abertura do seu estabelecimento aos domingos. Após o decorrer dos anos o crescimento e credibilidade do negócio foi exponencial, resultando na ampliação dos negócios, inclusive na estrutura física do estabelecimento.

Infelizmente, o retorno esperado pela ampliação do negócio não foi o esperado e na tentativa de o empresário em sempre honrar com as obrigações adquiridas, não houve um direcionamento estratégico adequado dos recursos, contraindo alguns empréstimos de capital de giro, o que conseqüentemente resultou em uma ciranda financeira a qual a empresa encontra-se hoje.

Para corroborar ainda mais com a defasagem do seu faturamento, o empresário sofreu dilapidações patrimoniais em decorrência do divórcio juntamente com a instalação de duas novas redes de supermercados consolidadas na pequena cidade, gerando quedas de faturamento consideráveis para a Requerente.

A queda da receita implica, automaticamente, na busca maior de crédito, e com volatilidade das taxas de juros, acarretando impacto imediato no fluxo de pagamentos da empresa, comprometendo o cumprimento de suas obrigações.

Pois bem, as razões da crise econômico-financeira derivaram pela alta concorrência, envolvendo grandes redes nacionais no que diz respeito às margens de lucro também serem baixas.

Fonte: Plano de Recuperação Judicial

3. Informações Operacionais

3.1 Balanço Patrimonial (R\$)

ATIVOCIRCULANTE	AH%		AH%	
	ago/24	set/24		
[1] Caixas e equivalentes de caixa	1.037.725	963.255	-74.470	-7%
Contas a receber de clientes	1.383.976	1.465.926	81.950	6%
Empréstimos a receber	0	0	0	100%
Títulos a receber	416.620	416.620	0	0%
Adiantamentos	60.811	47.971	-12.841	-21%
Tributos a recuperar	110	150	40	37%
[2] Estoques	666.413	663.298	-3.115	-0,5%
AC TOTAL	3.565.656	3.557.221		

PASSIVOCIRCULANTE	AH%		AH%	
	ago/24	set/24		
Fornecedores	744.555	739.111	-5.443	-1%
[3] Obrigações Tributárias	1.617.170	1.641.846	24.676	2%
Obrigações Trabalhistas	205.528	221.350	15.822	8%
Empréstimos	535.893	494.135	-41.759	-8%
Adiantamentos	0	0	0	37%
PC TOTAL	3.103.146	3.096.442		

PASSIVONÃO CIRCULANTE	AH%		AH%	
	ago/24	set/24		
Empréstimos LP	1.133.349	1.180.894	47.545	4%
Financiamentos LP	627.502	640.372	12.870	-100%
Credores RJ	0	0	0	0%
PNCTOTAL	1.760.851	1.821.266		

ATIVONÃO CIRCULANTE	AH%		AH%	
	ago/24	set/24		
Consórcios	71.997	71.997	0	0%
Investimentos	4.586	4.586	0	0%
Imobilizado	979.823	975.159	-4.664	0%
ANC TOTAL	1.056.407	1.051.742		
TOTAL DO ATIVO	4.622.063	4.608.963	-13.100	0%

PATRIMÔNIO LÍQUIDO	AH%		AH%	
	ago/24	set/24		
Capital Social	150.000	150.000	0	0%
Reservas	0	0	0	0%
Resultados acumulados	-391.935	-458.745	-66.810	0%
PL TOTAL	-241.935	-308.745		
TOTAL DO PASSIVO	4.622.063	4.608.963	-13.100	0%

Notas Explicativas:

[1] **Disponibilidades:** diminuição de 7% em seu valor, referente a -R\$ 74,4 mil;

[2] **Estoques:** diminuição de 0,5%, equivalente a -R\$ 3,1 mil;

[3] **Obrigações tributárias:** aumento de 2%, o que representa R\$ 24 mil;

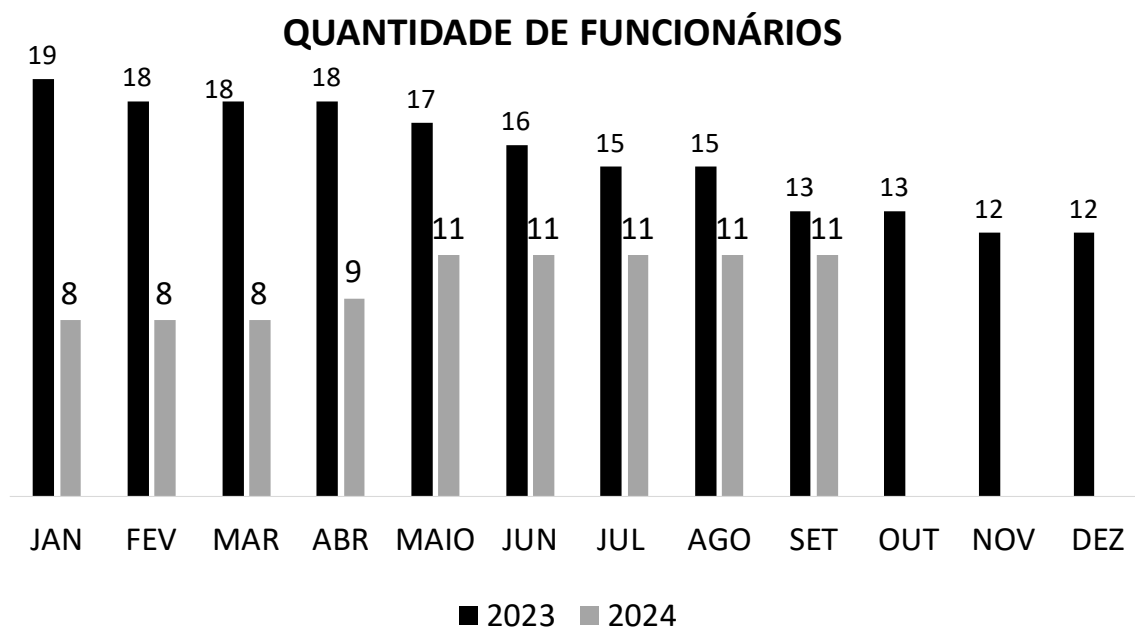
Conclusões do período:

Houve diminuição de 0,3% no total de ativos e passivos em comparação ao mês anterior, devido principalmente às variações de estoques e obrigações tributárias.

3. Informações Operacionais

3.2 Quadro de funcionários

Houve manutenção no quadro de funcionários no período.



Assim, tem-se um total de 11 funcionários para o mês de setembro e uma projeção de R\$ 25.537,66 referente às folhas de pagamento de funcionários.

A Recuperanda possui certificado quanto à regularidade do Fundo de Garantia do Tempo de Serviço - FGTS, da Caixa Econômica Federal, no uso da atribuição que lhe confere o Art. 7, da Lei 8.036, de 11 de setembro de 1990.

“Estar regular perante o FGTS é condição obrigatória para que o empregador possa relacionar-se com os órgãos da Administração Pública e com instituições oficiais de crédito.”

<https://consulta-crf.caixa.gov.br/consultacrf/pages/consultaEmpregador.jsf>

Notas Explicativas:

O Valor de Pró-labore retirado pelo sócio no período é de R\$ 1.412,00

4. Demonstração de Resultados

4.1 Análise do faturamento

	1º Sem 2024	ago-24	set-24	2024
Receita Bruta Operacional	3.462.029	438.722	397.041	4.297.791
[-] Deduções	-523.526	-69.355	-62.355	-655.236
[1] Receita Líquida Operacional	2.942.225	369.367	334.686	3.646.278
[-] Custo de Mercadoria Vendida	-2.427.969	-306.468	-261.215	-2.995.652
Lucro/Prejuízo Bruto	514.256	62.899	73.470	650.626
[2] [-] Despesas Operacionais	-515.557	-82.276	-88.554	-686.387
[3] EBITDA	-1.301	-19.377	-15.084	-35.762
Receita não Operacional	0	0	0	0
Resultado financeiro	-378.319	-51.416	-51.726	-481.461
[-] IR e Contribuição IRRF	0	0	0	0
Lucro/Prejuízo Líquido	-380.220	-70.793	-66.810	-517.823

Notas Explicativas:

[1] Receita Líquida Operacional: as receitas apresentaram diminuição de 9,4% no período, equivalente a -R\$ 34 mil.

[2] Despesas Operacionais: as despesas apresentaram aumento de 7,6% no período, equivalente a R\$ 6 mil.

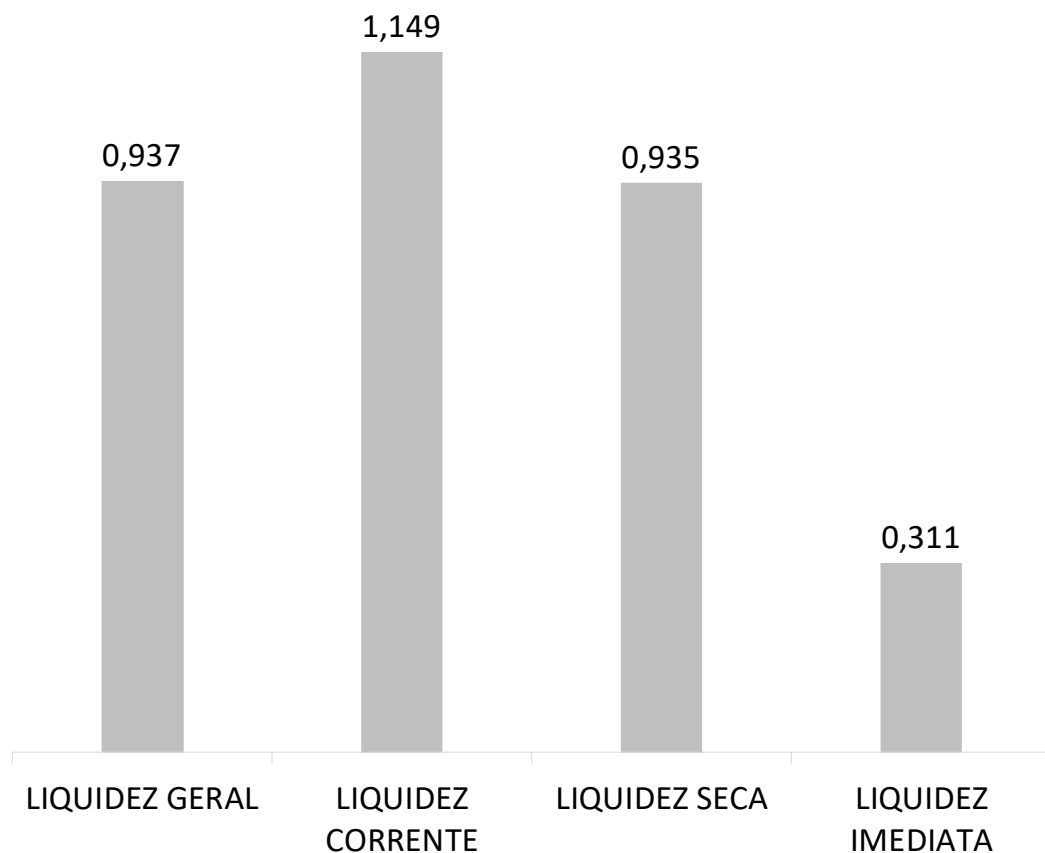
[3] EBITDA: A Recuperanda apresentou EBITDA negativo cujo valor foi, em setembro, -R\$ 15 mil.

Conclusões do período:

Mesmo com a diminuição dos custos no período, a Recuperanda obteve prejuízo, devido à diminuição das receitas.

4. Demonstração de resultados

4.2 Avaliação de Índices



ÍNDICE	REFERÊNCIA
LIQUIDEZ GERAL	0,937 Para cada R\$ 1,00 de obrigações totais, há R\$ 0,94 em ativos para cobertura das dívidas
LIQUIDEZ CORRENTE	1,149 Para cada R\$ 1,00 de obrigações de curto prazo, há R\$ 1,15 em ativos de curto prazo para cobertura das dívidas
LIQUIDEZ SECA	0,935 Para cada R\$ 1,00 de obrigações de curto prazo, há R\$ 0,93 em ativos de curto prazo para cobertura das dívidas
LIQUIDEZ IMEDIATA	0,311 Para cada R\$ 1,00 de obrigações de curto prazo, há R\$ 0,31 em disponibilidades para cobertura das dívidas

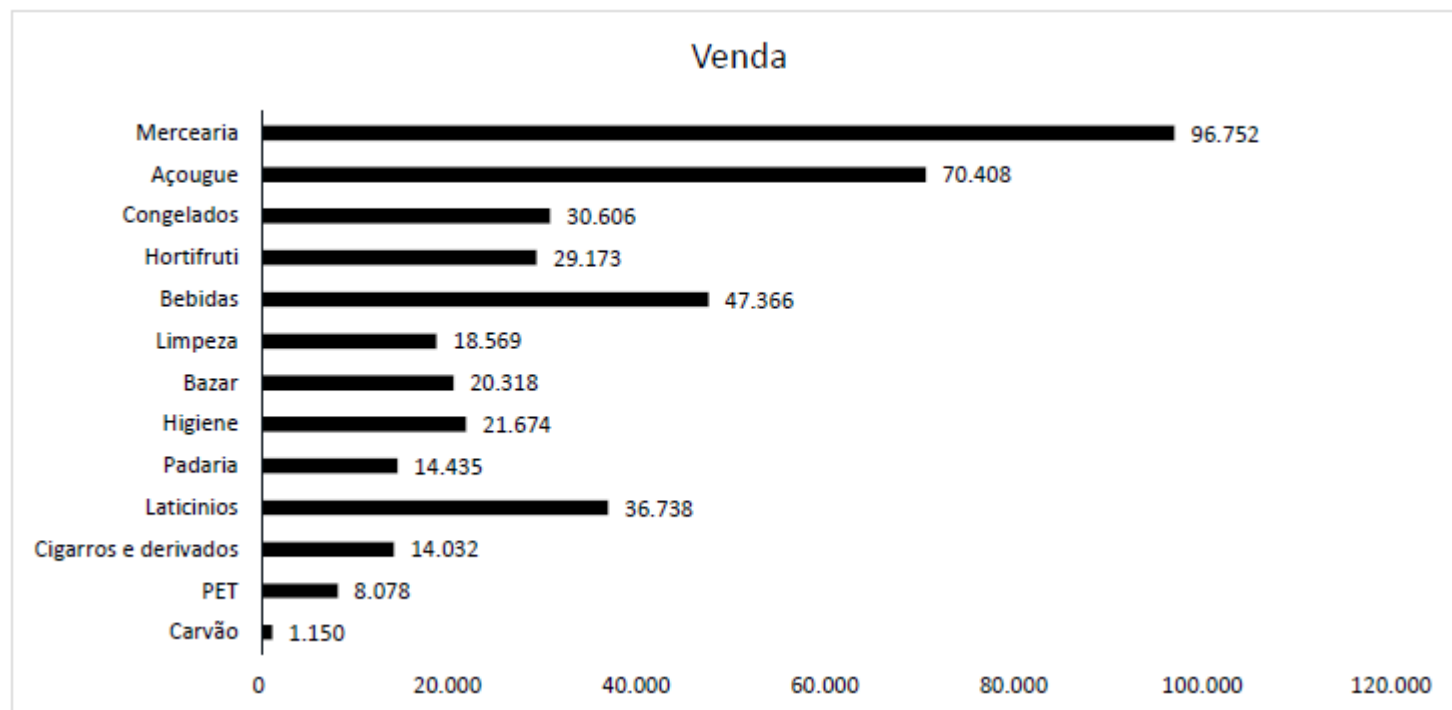
Notas Explicativas:

A Recuperanda apresenta bons índices de liquidez, revelando capacidade de arcar com as dívidas que possui, principalmente considerando que os ativos de curto prazo somam montante importante.

4. Demonstração de Resultados

4.3 Gráfico acumulado

ORIGEM DA RECEITA (por categoria de produto)



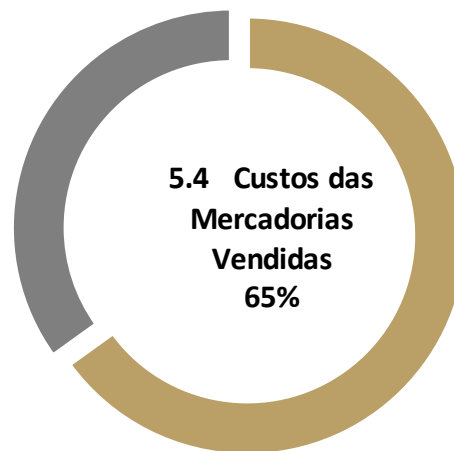

Notas Explicativas:

Receitas: As receitas da Recuperanda são 100% advindas de suas atividades operacionais, sendo a categoria que mais vendeu no período Mercearia, somando R\$ 96,7 mil.

4. Demonstração de Resultados

4.3 Gráfico acumulado

Origem das despesas



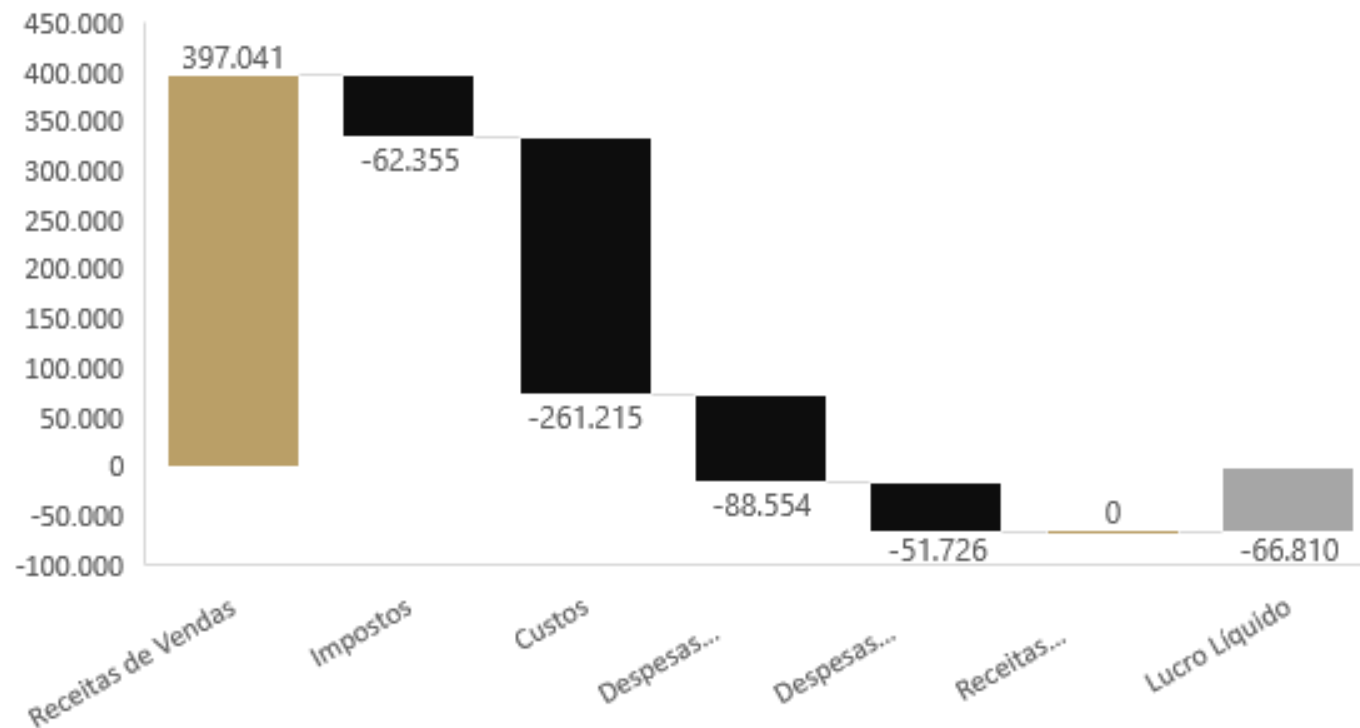
Notas Explicativas:

O maior gasto da Recuperanda se concentra na compra de mercadorias para revenda, somando R\$ 261 mil no período, representando 65% dos gastos totais.

A Recuperanda conta com despesas majoritariamente operacionais.

4. Demonstração de Resultados

4.3 Gráfico acumulado



Notas Explicativas:

[1] **Receita Líquida Operacional:** as receitas apresentaram diminuição de 9,4% no período, equivalente a -R\$ 34 mil.

[2] **Despesas Operacionais:** as despesas apresentaram aumento de 7,6% no período, equivalente a R\$ 6 mil.

[3] **EBITDA:** A Recuperanda apresentou EBITDA negativo cujo valor foi, em setembro, -R\$ 15 mil.

Conclusões do período:

Mesmo com a diminuição dos custos no período, a Recuperanda obteve prejuízo, devido à diminuição das receitas.

5. Endividamento total

5.1 Endividamento total

O endividamento de uma empresa é o percentual de capital de terceiros utilizado por ela para financiar seus ativos, ou seja, reflete o quanto uma empresa vem financiando o seu ativo com recursos próprios ou de terceiros.

ENDIVIDAMENTO												
ÍNDICES	JAN	FEV	MAR	ABR	MAI	JUN	JUL	AGO	SET	OUT	NOV	DEZ
Curto Prazo			53%	60%	62%	63%	65%	67%	67%			
Longo Prazo			48%	38%	38%	37%	38%	38%	40%			
Endividamento geral			101%	98%	100%	100%	103%	105%	107%			

Notas Explicativas:

A Recuperanda apresenta alto grau de endividamento, em sua maioria as dívidas de curto prazo, 67% do total.

5. Endividamento total

5.2 Endividamento sujeito à Recuperação Judicial

Conforme relação de credores do art. 7º § 2º (*), apresentado pela Administrador Judicial, constata-se o seguinte endividamento sujeito aos efeitos da Recuperação Judicial:

CRÉDITO SUJEITO A RECUPERAÇÃO JUDICIAL

CLASSE	MOEDA	QUANTIDADE DE CREDORES	VALOR	% Valor	% Cabeça
1 - TRABALHISTA	R\$	8	18.579,39	0,91%	5,67%
2 - GARANTIA REAL	R\$	0	0,00	0,00%	0,00%
3 - QUIROGRAFARIO	R\$	102	1.975.525,08	96,41%	72,34%
4 - ME/EPP	R\$	31	54.980,38	2,68%	21,99%
TOTAL		141	2.049.084,85		

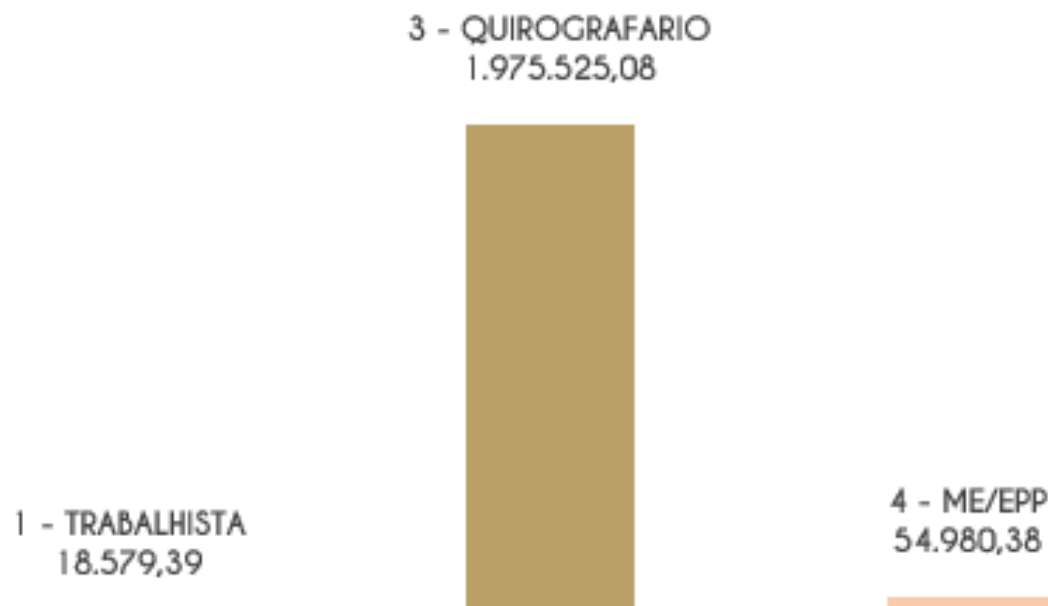
(*) Após a análise dos créditos apresentado pela Recuperanda, pelo Administrador Judicial.

5. Endividamento total

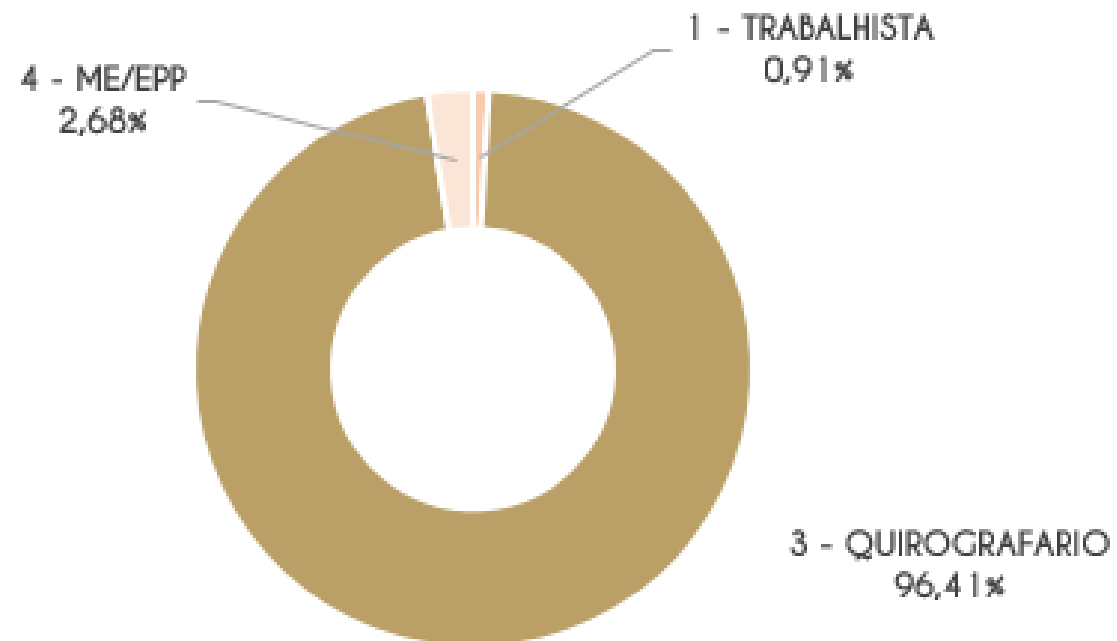
5.2 Endividamento sujeito à Recuperação Judicial

Conforme relação de credores do art. 7º § 2º (*), apresentado pela Administrador Judicial, constata-se o seguinte endividamento sujeito aos efeitos da Recuperação Judicial:

Credores por Valor



% por Valor

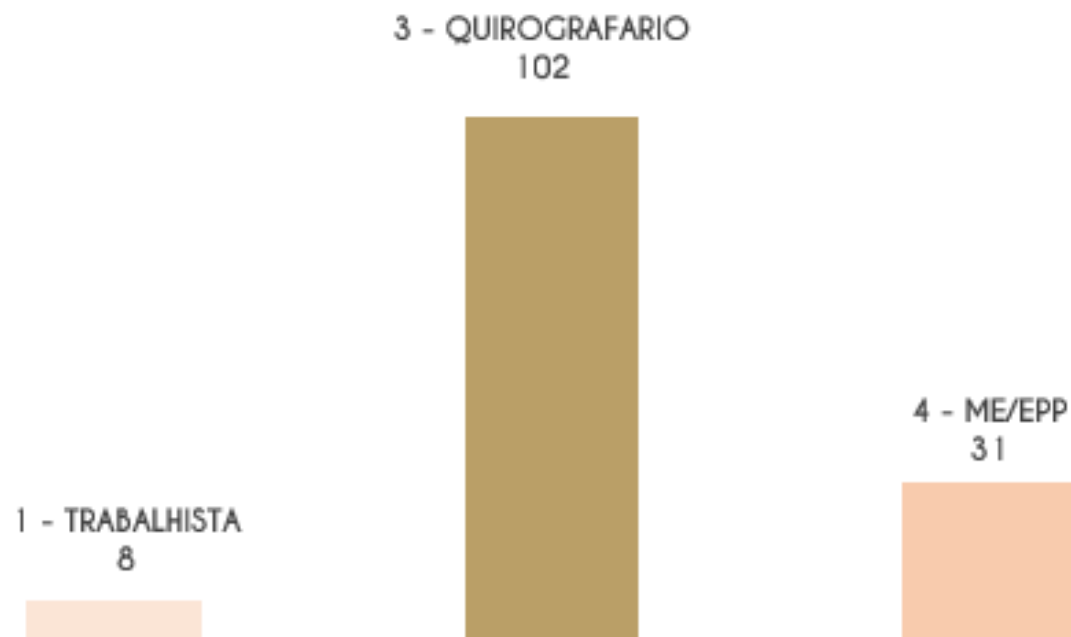


5. Endividamento total

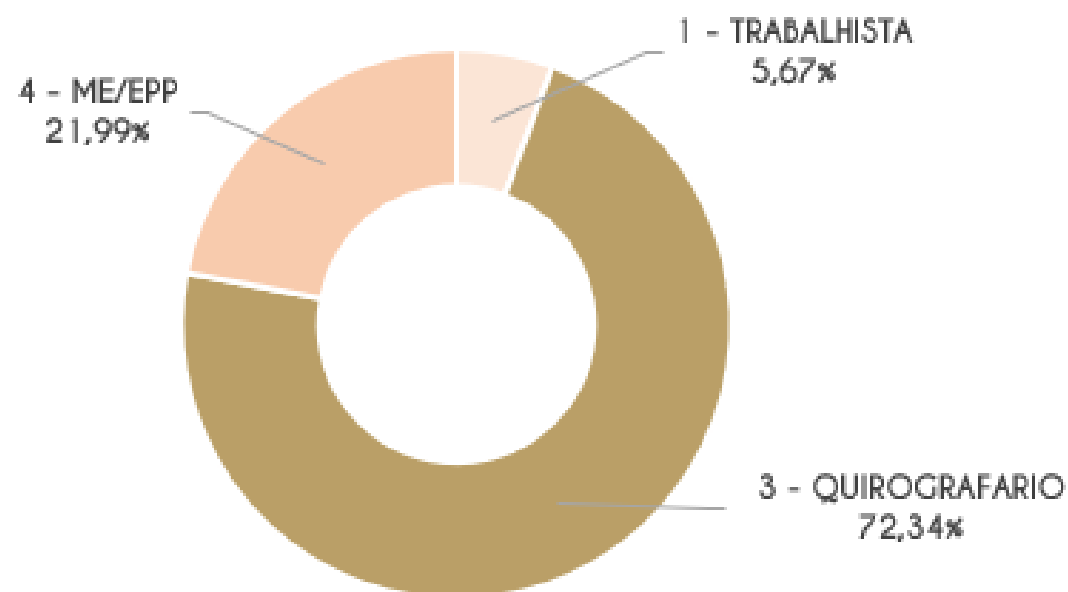
5.2 Endividamento sujeito à Recuperação Judicial

Conforme relação de credores do art. 7º § 2º (*), apresentado pela Administrador Judicial, constata-se o seguinte endividamento sujeito aos efeitos da Recuperação Judicial:

Credores por Cabeça



% por Cabeça



5. Endividamento total

5.3 Endividamento extraconcursal

A Recuperanda não indicou a existência de endividamento extraconcursal no período.



Informações Operacionais

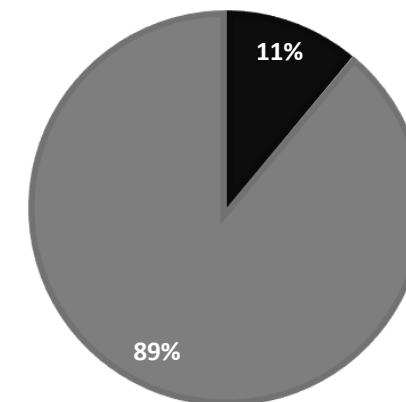
Passivos Tributários

set/24	Valores em aberto	% por esfera
TRIBUTOS FEDERAIS	R\$ 272.117	11%
TRIBUTOS ESTADUAIS	R\$ 2.190.494	89%
TRIBUTOS MUNICIPAIS	R\$ -	0%
TOTAL	R\$ 2.462.611	

set/24	Valores parcelados	% por esfera
TRIBUTOS FEDERAIS	R\$ -	
TRIBUTOS ESTADUAIS	R\$ -	
TRIBUTOS MUNICIPAIS	R\$ -	
TOTAL	R\$ -	

TRIBUTOS EM ABERTO

■ TRIBUTOS FEDERAIS
 ■ TRIBUTOS ESTADUAIS
 ■ TRIBUTOS MUNICIPAIS



Tributos - Na competência

TRIBUTOS FEDERAIS		TRIBUTOS ESTADUAIS		TRIBUTOS MUNICIPAIS	
Valor Apurado:	R\$ 16.022,09	Valor Apurado:	R\$ 20.344,92	Valor Apurado:	R\$ 0,00
Valor Pago:	R\$ -	Valor Pago:	R\$ -	Valor Pago:	R\$ 0,00
	As guias de impostos estão com vencimento para as datas de 20/09 e 23/09.		Apesar do instrumento da RJ estar deferido, o cenário financeiro ainda é delicado, não possibilitando ainda o recolhimento da guia.		

6. Fluxo de Caixa e Projeções

Entradas, saídas e projeções para os próximos anos

set-24

em milhares

Caixa líquido - Operacional	-93.126
Caixa líquido - Investimento	0
Caixa líquido - Financiamento	18.656
Varição líquida nas disponibilidades	-74.470
Saldo de caixa inicial	1.037.725
Saldo de caixa final	963.255

Notas explicativas:

1. Os fluxos de operação geraram saídas de caixa maiores do que as entradas, resultando em um saldo negativo de -R\$ 93,1 mil;
2. A Recuperanda não apresentou atividades de investimento no período;
3. A Recuperanda apresentou atividades de financiamento somando R\$ 18,6 mil.
4. A variação de caixa do período foi negativa, somando -R\$ 74,4 mil.

7. Cumprimento do Plano

7.2 Cumprimento do PRJ

Ainda não há necessidade de menção de quaisquer ocorrências, uma vez que o Plano de Recuperação ainda não foi aprovado.



7. Cumprimento do Plano

7.3 Alienação de ativos

Ainda não há necessidade de menção de quaisquer ocorrências, uma vez que o Plano de Recuperação ainda não foi aprovado.



8. Extras

8.1 Ocorrências

Ainda não há necessidade de menção de quaisquer ocorrências, uma vez que o Plano de Recuperação ainda não foi aprovado.



8. Extras

8.2 Glossário

AC - Ativo Circulante

ACF - Ativo Circulante Financeiro

ACO - Ativo Circulante Operacional

AJ - Administrador Judicial

ANC - Ativo Não Circulante

A.V. - Análise Vertical

BP - Balanço Patrimonial

DRE - Demonstrativo de Resultado do Exercício

EBITDA - Earnings Before Interest, Taxes, Depreciation and Amortization Ou Lucro Antes dos Juros, Impostos, Depreciação e Amortização

IFs - Instituições Financeiras

LL - Lucro Líquido

PC - Passivo Circulante

LP - Longo Prazo

CP - Curto Prazo

PL - Patrimônio Líquido

PNC - Passivo Não Circulante

RJ - Recuperação Judicial

RL - Receita Líquida



RLG

ADM. JUDICIAL

Avenida Angélica, nº 2503, Consolação
CEP: 01227-200

São Paulo - SP
www.rlg-aj.com.br
+55 11 2050-8164