

AO JUÍZO DA VARA REGIONAL DE FALÊNCIAS E RECUPERAÇÕES JUDICIAIS E
EXTRAJUDICIAIS E DA COMARCA DE CONCÓRDIA/SC.

PROCESSO Nº 5006007-80.2024.8.24.0019

RLG ADM JUDICIAL LTDA., por seus representantes legais que esta subscreve, na qualidade de Administradora Judicial, devidamente cadastrada neste ofício, nomeada por Vossa Excelência, para atuar nos autos da **RECUPERAÇÃO JUDICIAL** movida por **DIOMAR ANTONIO DE SOUZA E CIA LTDA.**, em trâmite perante esse E. Juízo e Cartório Privativo, vem, respeitosamente, à presença de Vossa Excelência, requerer a juntada do Relatório Mensal de Atividades referente ao mês de outubro de 2024, conforme art. 22, inc. II, alínea “c”, da Lei n.º 11.101/2005.

A Recuperanda não indicou a existência de endividamento não sujeito à Recuperação Judicial no período.

Termos em que,

Pede deferimento.

Porto Alegre, 3 de dezembro de 2024.

RLG Adm Judicial Ltda.

Administradora Judicial

Alexandre Borges Leite /Frederico A. O. de Rezende



ADM. JUDICIAL

Relatório Mensal de Atividades (RMA)

DIOMAR ANTÔNIO DE SOUZA E CIA. LTDA.

06.211.721/0001-27

Outubro/2024



ADM. JUDICIAL

Responsáveis Técnicos:

Alexandre Borges Leite

OAB/SP 213.111

E-mail: a.leite@rlg-aj.com.br

Frederico Antonio Oliveira de Rezende

OAB/SP 195.329

E-mail: f.rezende@rlg-aj.com.br

Responsável Contábil:

Philippe Rodrigues

CRC/SP 1SP292867

E-mail: contabil@rlg.com.br

Em 03 de outubro de 2024, DIOMAR ANTÔNIO DE SOUZA E CIA. LTDA deferiu pedido de Recuperação Judicial com base na Lei nº 11.101/2005 - Lei de Recuperação de Empresas e Falência (LREF), de 09 de outubro de 2005.

Em atendimento ao disposto nas alíneas “c” e “d”, inciso II, artigo 22 da LREF, a Administradora Judicial apresenta este Relatório Mensal de Atividades (RMA) referente às atividades realizadas pela Recuperanda no mês de **outubro de 2024**, bem como o acompanhamento de questões envolvendo o processo de recuperação judicial, questões relativas ao Plano de Recuperação Judicial (PRJ) e dos quesitos reapresentados durante as análises.

Ressaltamos que as informações que constam no presente Relatório têm o objetivo de atualizar o r. Juízo da Recuperação Judicial e os demais interessados quanto aos últimos eventos e atividades da Recuperanda.

Enfatizamos que nos baseamos em informações disponibilizadas pela empresa e/ou por seus respectivos assessores com relação às análises já efetuadas sobre contingências.

O escopo deste trabalho, apesar de buscar informações e analisar documentos da Recuperanda, não contempla, por si só, a obrigação específica e determinada de detectar fraudes das operações, dos processos contábeis, dos registros e dos documentos da empresa.

RLG ADM JUDICIAL LTDA

Administradora Judicial

Alexandre Borges Leite



ÍNDICE



1. Eventos Relevantes

1.1 Processo - Cronograma

DATA	EVENTO	PROCESSO Nº
03/05/2024	Pedido de processamento da Recuperação Judicial	Evento 01
31/05/2024	Publicação do edital do art. 52	Evento 59
08/08/2024	Publicação do edital no art. 7º, §2º	Evento 164
Não definida	Publicação do edital de entrega do plano	-
Não definida	Assembleia Geral de Credores	-
Não definida	Homologação do Plano de Recuperação Judicial	-
Não definida	Trânsito em julgado da sentença/acórdão	-
Não definida	Encerramento da Recuperação Judicial	-

Observações:

Ainda não houve a aprovação do Plano de Recuperação Judicial pelos credores

1. Eventos Relevantes

1.2 Mudanças de Outubro/2024

	EMPREGOS	FLUXO DE CAIXA	SÓCIOS	FILIAIS
 OPERACIONAIS	Total: 11 Folha: R\$ 28 mil	Varição de: -305,5 mil	I	//
	RESULTADO DESPEAS	RECEITAS	EBITDA	
 FINANCEIROS	OUT -R\$ 0,1 MI	R\$ 0,4 MI	-R\$ 0,0 MI	-R\$ 0,1 MI
	2024 -R\$ 0,6 MI	R\$ 4,0 MI	-R\$ 0,1 MI	-R\$ 0,8 MI
	CLASSE I	CLASSE II	CLASSE III	CLASSE IV
 JURÍDICOS	Foi apresentada a relação de credores pela Administradora Judicial.			
	ATUALIZAÇÕES GERAIS			
 MERCADOLÓGICOS	Para o ano de 2024, a projeção é de crescimento de 2,5%.			

2. Resumo

2.1 Sobre a empresa



A empresa Diomar Antônio de Souza e Cia. Ltda., conhecida como Supermercado Faxinal, iniciou suas atividades em 02/05/2007, tendo como sede o município de Faxinal dos Guedes/SC, portanto, há mais de 15 (quinze) anos em atividade, tendo como sócio o Sr. Diomar Antônio de Souza, explorando a atividade de comércio varejista de alimentos de forma inovadora na cidade, como a abertura do comércio aos domingos.

Em 2012 ocorreu a primeira ampliação de estrutura comercial, em 50 m², com recursos de novo empréstimo bancário. Neste momento a empresa contava com 16 (dezesesseis) funcionários e faturamento médio mensal de R\$ 500.000,00 (quinhentos mil reais). O melhor momento de empresa se deu em 2015, quando o faturamento médio mensal era superior a R\$ 800.000,00 (oitocentos mil reais) e seu quadro de funcionários era de 20 (vinte) pessoas. Motivo pelo qual, o sócio achou conveniente ampliar sua estrutura em 320 m², visando seu crescimento econômico.

A Requerente atende todos os públicos, oferecendo uma ampla variedade de produtos para o dia a dia de seus clientes. Seguem alguns produtos ilustrados abaixo:

QUINTA DE OFERTAS

- Leite Condensado Semidesnatado Maça 395Gr **R\$ 4,99**
- Farofas de Presunto 376r **R\$ 2,99**
- Milho Verde Knorr 179Gr **R\$ 2,99**
- Massa de Bolo 1kg **R\$ 9,99**
- Leite em pó Integral Ananda 4000Gr **R\$ 9,99**

FINAL DE SEMANA DE OFERTAS

OFERTAS VALIDAS DE 08/12 ATE 10/12

- Paqueta Bovina com osso KG **R\$ 17,99**
- Carne Moída de Segunda KG **R\$ 20,99**
- Leite Condensado Sterilizado Maça 395 Gr **R\$ 4,99**
- Doce de Leite Ananda 545Gr **R\$ 4,99**

FINAL DE SEMANA DE OFERTAS

OFERTAS VALIDAS DE 08/12 ATE 10/12

- Carne Gorda Bovina KG **R\$ 23,99**
- Chuleta de Porco Bovina KG **R\$ 21,99**
- Langosta Toscana Fritada KG **R\$ 14,99**

Terça-Feira É dia de Feira

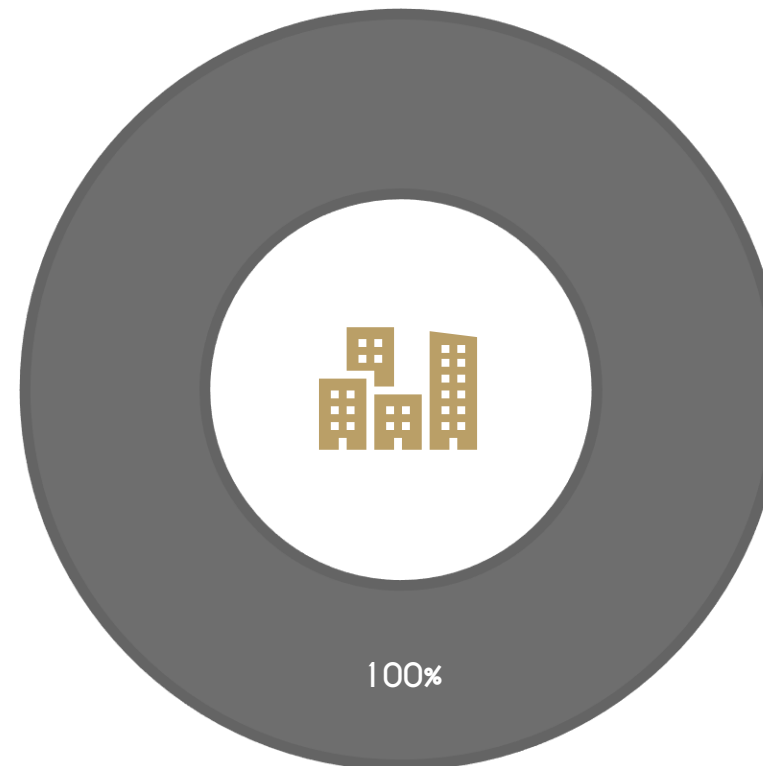
- BETERRABA **R\$ 1,99 KG**
- BATATA DOCE ROXA **R\$ 2,59 KG**
- BANANA CATURRA **R\$ 3,49 KG**
- ABACAXI **R\$ 5,99 UN**

2. Resumo

2.2 Organograma - Estrutura societária

DIOMAR ANTÔNIO DE SOUZA
LTDA.

Diomar Antônio de Souza



Observações:

CAPITAL SOCIAL: R\$ 150.000

2. Resumo

2.3 Organograma - Grupo econômico

MATRIZ E SEDE ADMINISTRATIVA

Faxinal dos Guedes/SC


2. Resumo

2.4 Principais clientes/fornecedores

Fornecedores - Top 10

PRINCIPAIS FORNECEDORES	VALOR	% COMPRA
Carnes Arvoredo LTDA	R\$ 42.302,72	17,10%
Frigolaste Mat. Frigor. Dallelaste Ltda	R\$ 16.863,84	6,82%
SOUZA CRUZ S. A.	R\$ 16.527,17	6,68%
Spal Industria Brasileira de Bebidas S A	R\$ 14.813,57	5,99%
Prando Industria E Comercio De Alimentos	R\$ 13.566,12	5,48%
DOMINGUES COMERCIO DE FRUTAS LTDA- CHICO FRUTAS	R\$ 12.638,30	5,11%
DIPAES INDUSTRIA DE PAES LTDA	R\$ 8.722,02	3,53%
CENTRALFRIOS	R\$ 7.979,27	3,23%
BRF S.A	R\$ 5.801,80	2,35%
LINO CHIAMOLERA	R\$ 2.580,70	1,04%
Total	R\$ 141.795,51	57,32%

PRINCIPAIS FORNECEDORES



2. Resumo

2.5 Comunicados ao mercado



Não diz respeito à natureza da Recuperanda fornecer comunicados periódicos ao mercado sobre suas atividades.

2. Resumo

2.6 Estudo do mercado

As vendas dos supermercados registraram crescimento de 3,09% em 2023 na comparação com o ano anterior, segundo levantamento Associação Brasileira de Supermercados (Abras) divulgado nesta quarta-feira (24). Em dezembro do ano passado, o setor teve alta de 10,73% em comparação com o mesmo mês de 2022.

Para o ano de 2024, a projeção da Abras é de crescimento de 2,5%. Segundo Milan, o controle da inflação está permitindo a recomposição do poder de compra dos consumidores, enquanto o reajuste do salário mínimo acima da inflação oficial também deve ajudar a impulsionar as compras nos próximos meses.

“O cenário macroeconômico sinaliza para um crescimento gradual do consumo ao longo do ano acompanhando as sazonalidades, o comportamento das principais safras, os fatores climáticos como excesso de chuva, secas e ondas de calor e a demanda internacional de alimentos”, afirma o vice-presidente da Abras.

Há ainda o efeito do pagamento do abono salarial do PIS/Pasep, que deve, segundo a Abras, destinar R\$ 28 bilhões a 25 milhões de trabalhadores.

Fontes: <https://agenciabrasil.ebc.com.br/economia/noticia/2024-01/vendas-de-supermercados-tem-alta-de-3-em-2023#:~:text=Para%20o%20ano%20de%202024,as%20compras%20nos%20pr%C3%B3ximos%20meses.>



2. Resumo

2.7 Principais dificuldades

A Requerente já gozava de excelente reputação e prestígio no mercado da pequena cidade, isso porque buscou diferenciais ao consumidor na pequena cidade de Faxinal dos Guedes, como por exemplo, a abertura do seu estabelecimento aos domingos. Após o decorrer dos anos o crescimento e credibilidade do negócio foi exponencial, resultando na ampliação dos negócios, inclusive na estrutura física do estabelecimento.

Infelizmente, o retorno esperado pela ampliação do negócio não foi o esperado e na tentativa de o empresário em sempre honrar com as obrigações adquiridas, não houve um direcionamento estratégico adequado dos recursos, contraindo alguns empréstimos de capital de giro, o que conseqüentemente resultou em uma ciranda financeira a qual a empresa encontra-se hoje.

Para corroborar ainda mais com a defasagem do seu faturamento, o empresário sofreu dilapidações patrimoniais em decorrência do divórcio juntamente com a instalação de duas novas redes de supermercados consolidadas na pequena cidade, gerando quedas de faturamento consideráveis para a Requerente.

A queda da receita implica, automaticamente, na busca maior de crédito, e com volatilidade das taxas de juros, acarretando impacto imediato no fluxo de pagamentos da empresa, comprometendo o cumprimento de suas obrigações.

Pois bem, as razões da crise econômico-financeira derivaram pela alta concorrência, envolvendo grandes redes nacionais no que diz respeito às margens de lucro também serem baixas.

Fonte: Plano de Recuperação Judicial

3. Informações Operacionais

3.1 Balanço Patrimonial (R\$)

ATIVO CIRCULANTE			AH%	AH%
	set/24	out/24		
[1] Caixas e equivalentes de caixa	963.255	657.729	-305.526	-32%
Contas a receber de clientes	1.465.926	1.463.217	-2.710	0%
Empréstimos a receber	0	0	0	100%
Títulos a receber	416.620	416.620	0	0%
Adiantamentos	47.971	48.096	125	0%
Tributos a recuperar	150	150	0	0%
[2] Estoques	663.298	682.861	19.563	2,9%
ACTOTAL	3.557.221	3.268.673		

PASSIVO CIRCULANTE			AH%	AH%
	set/24	out/24		
Fornecedores	739.111	420.463	-318.648	-43%
[3] Obrigações Tributárias	1.641.846	1.666.028	24.182	1%
Obrigações Trabalhistas	221.350	241.992	20.642	9%
Empréstimos	494.135	512.291	18.156	4%
Adiantamentos	0	0	0	0%
PCTOTAL	3.096.442	2.840.774		

PASSIVO NÃO CIRCULANTE			AH%	AH%
	set/24	out/24		
Empréstimos LP	1.180.894	1.198.243	17.350	1%
Financiamentos LP	640.372	653.501	13.128	2%
Credores RJ	0	0	0	0%
PNCTOTAL	1.821.266	1.851.744		

ATIVONÃO CIRCULANTE			AH%	AH%
	set/24	out/24		
Consórcios	71.997	71.997	0	0%
Investimentos	4.586	4.586	0	0%
Imobilizado	975.159	970.504	-4.656	-0,5%
ANCTOTAL	1.051.742	1.047.087		
TOTAL DOATIVO	4.608.963	4.315.759	-293.204	-6%

PATRIMÔNIO LÍQUIDO			AH%	AH%
	set/24	out/24		
Capital Social	150.000	150.000	0	0%
Reservas	0	0	0	0%
Resultados acumulados	-458.745	-526.758	-68.013	15%
PL TOTAL	-308.745	-376.758		
TOTAL DOPASSIVO	4.608.963	4.315.759	-293.204	-6%

Notas Explicativas:

[1] Disponibilidades: diminuição de 32% em seu valor, referente a -R\$ 305,5 mil;

[2] Estoques: aumento de 2,9%, equivalente a -R\$ 19,5 mil;

[3] Obrigações tributárias: aumento de 1%, o que representa R\$ 24 mil;

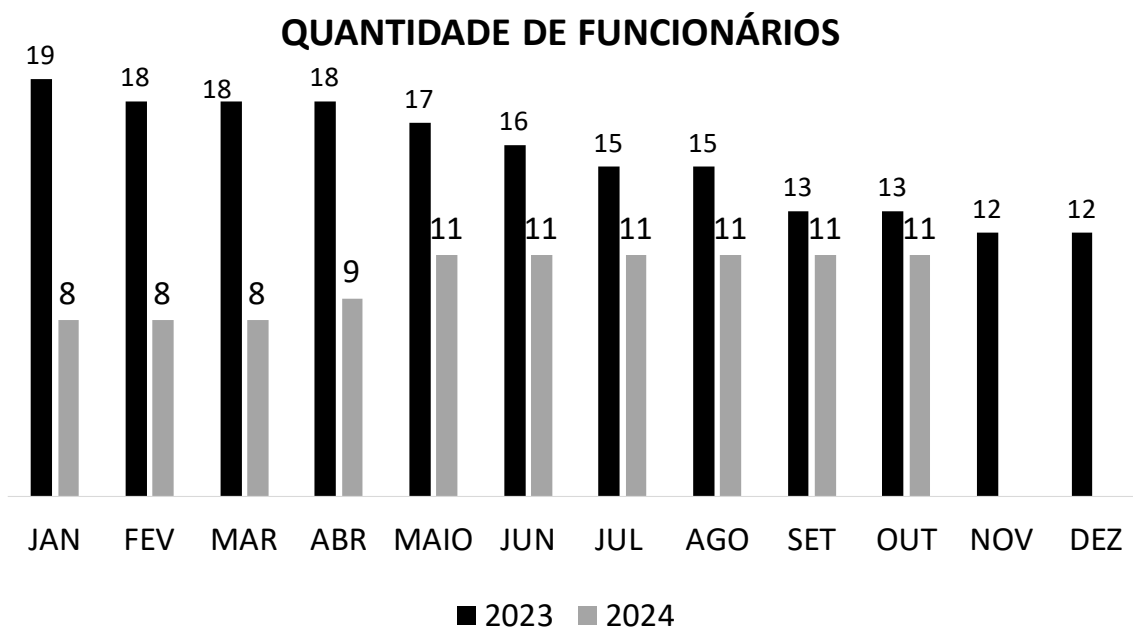
Conclusões do período:

Houve diminuição de 6% no total de ativos e passivos em comparação ao mês anterior, devido principalmente às variações de estoques e obrigações tributárias.

3. Informações Operacionais

3.2 Quadro de funcionários

Houve manutenção no quadro de funcionários no período.



Assim, tem-se um total de 11 funcionários para o mês de outubro e uma projeção de R\$ 28.431,81 referente às folhas de pagamento de funcionários.

A Recuperanda possui certificado quanto à regularidade do Fundo de Garantia do Tempo de Serviço - FGTS, da Caixa Econômica Federal, no uso da atribuição que lhe confere o Art. 7, da Lei 8.036, de 11 de outubro de 1990.

“Estar regular perante o FGTS é condição obrigatória para que o empregador possa relacionar-se com os órgãos da Administração Pública e com instituições oficiais de crédito.”

<https://consulta-crf.caixa.gov.br/consultacrf/pages/consultaEmpregador.jsf>

Notas Explicativas:

O Valor de Pró-labore retirado pelo sócio no período é de R\$ 1.412,00

4. Demonstração de Resultados

4.1 Análise do faturamento

	1º Sem 2024	ago-24	set-24	out-24	2024
Receita Bruta Operacional	3.462.029	438.722	397.041	415.478	4.713.269
[-] Deduções	-523.526	-69.355	-62.355	-53.684	-708.920
[1] Receita Líquida Operacional	2.942.225	369.367	334.686	361.794	4.008.072
[-] Custo de Mercadoria Vendida	-2.427.969	-306.468	-261.215	-276.762	-3.272.414
Lucro/Prejuízo Bruto	514.256	62.899	73.470	85.031	735.657
[2] [-] Despesas Operacionais	-515.557	-82.276	-88.554	-99.396	-785.784
[3] EBITDA	-1.301	-19.377	-15.084	-14.365	-50.127
Receita não Operacional	0	0	0	0	0
Resultado financeiro	-378.319	-51.416	-51.726	-53.648	-535.109
[-] IR e Contribuição IRRF	0	0	0	0	0
Lucro/Prejuízo Líquido	-380.220	-70.793	-66.810	-68.013	-585.836

Notas Explicativas:

[1] Receita Líquida Operacional: as receitas apresentaram aumento de 8,1% no período, equivalente a R\$ 27 mil.

[2] Despesas Operacionais: as despesas apresentaram aumento de 12,2% no período, equivalente a R\$ 10,8 mil.

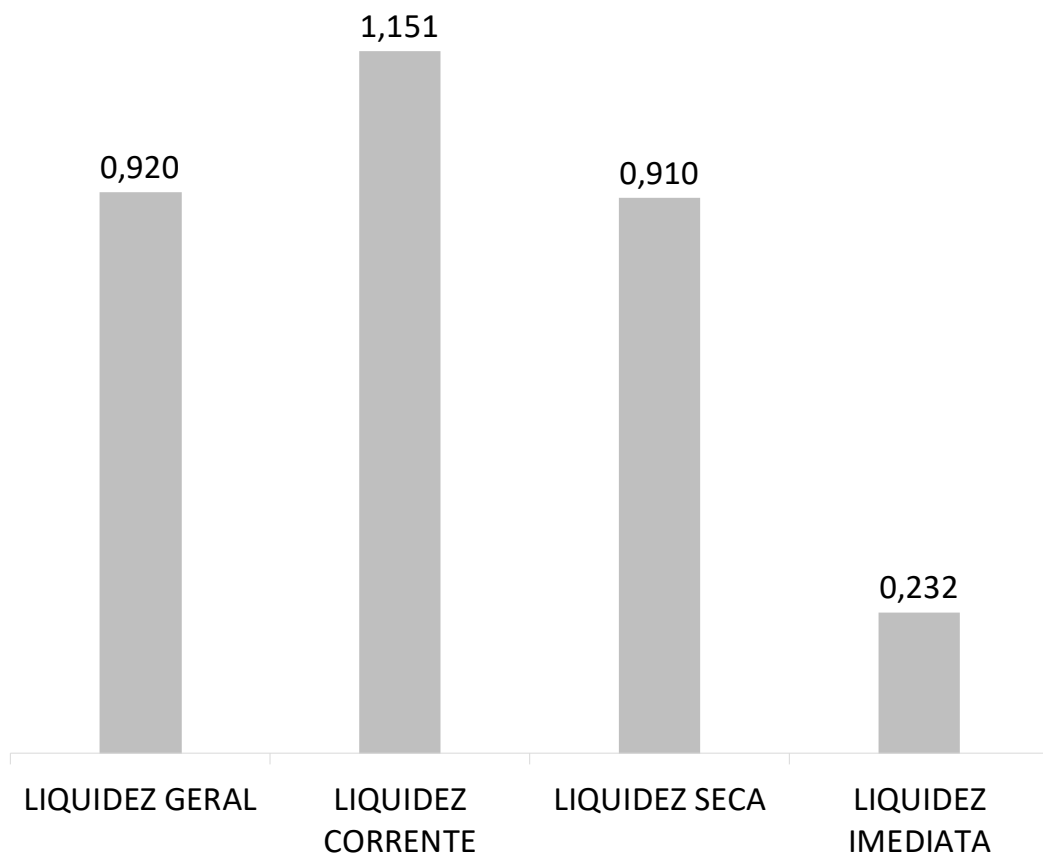
[3] EBITDA: A Recuperanda apresentou EBITDA negativo cujo valor foi, em outubro, -R\$ 14 mil.

Conclusões do período:

Mesmo com o aumento da receita no período, a Recuperanda obteve prejuízo, devido ao aumento dos custos.

4. Demonstração de resultados

4.2 Avaliação de Índices



ÍNDICE	REFERÊNCIA
LIQUIDEZ GERAL	0,920 Para cada R\$ 1,00 de obrigações totais, há R\$ 0,92 em ativos para cobertura das dívidas
LIQUIDEZ CORRENTE	1,151 Para cada R\$ 1,00 de obrigações de curto prazo, há R\$ 1,15 em ativos de curto prazo para cobertura das dívidas
LIQUIDEZ SECA	0,910 Para cada R\$ 1,00 de obrigações de curto prazo, há R\$ 0,91 em ativos de curto prazo para cobertura das dívidas
LIQUIDEZ IMEDIATA	0,232 Para cada R\$ 1,00 de obrigações de curto prazo, há R\$ 0,23 em disponibilidades para cobertura das dívidas

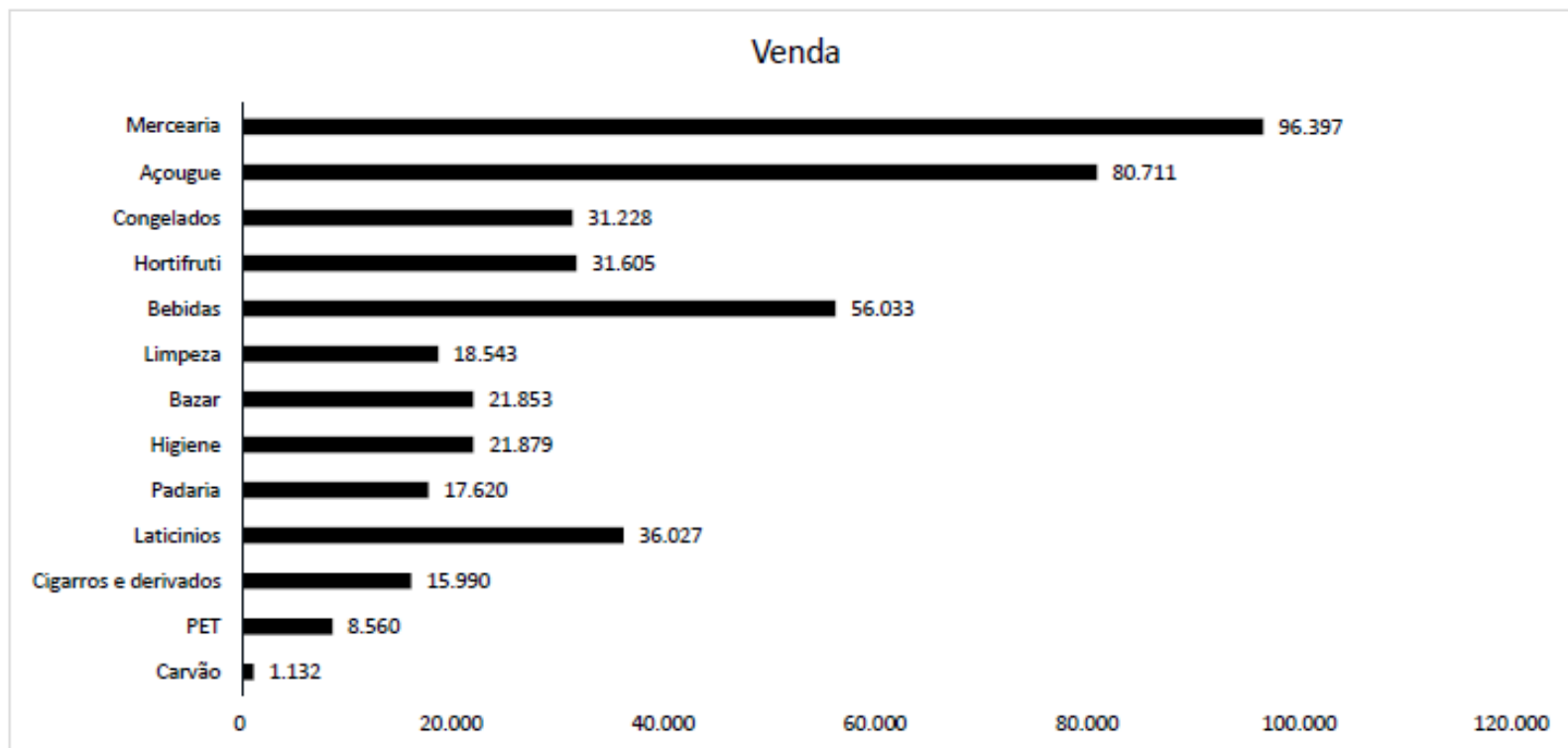
Notas Explicativas:

A Recuperanda apresenta bons índices de liquidez, revelando capacidade de arcar com as dívidas que possui, principalmente considerando que os ativos de curto prazo somam montante importante.

4. Demonstração de Resultados

4.3 Gráfico acumulado

ORIGEM DA RECEITA (por categoria de produto)



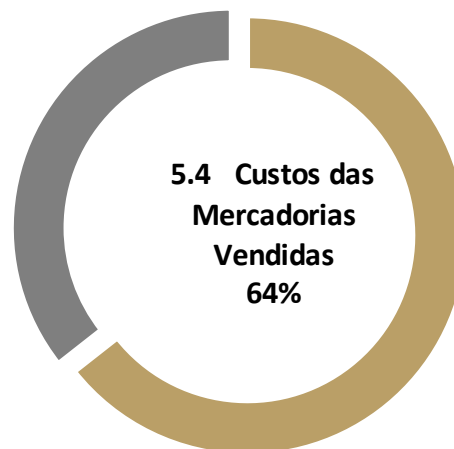

Notas Explicativas:

Receitas: As receitas da Recuperanda são 100% advindas de suas atividades operacionais, sendo a categoria que mais vendeu no período Mercearia, somando R\$ 96,7 mil.

4. Demonstração de Resultados

4.3 Gráfico acumulado

Origem das despesas



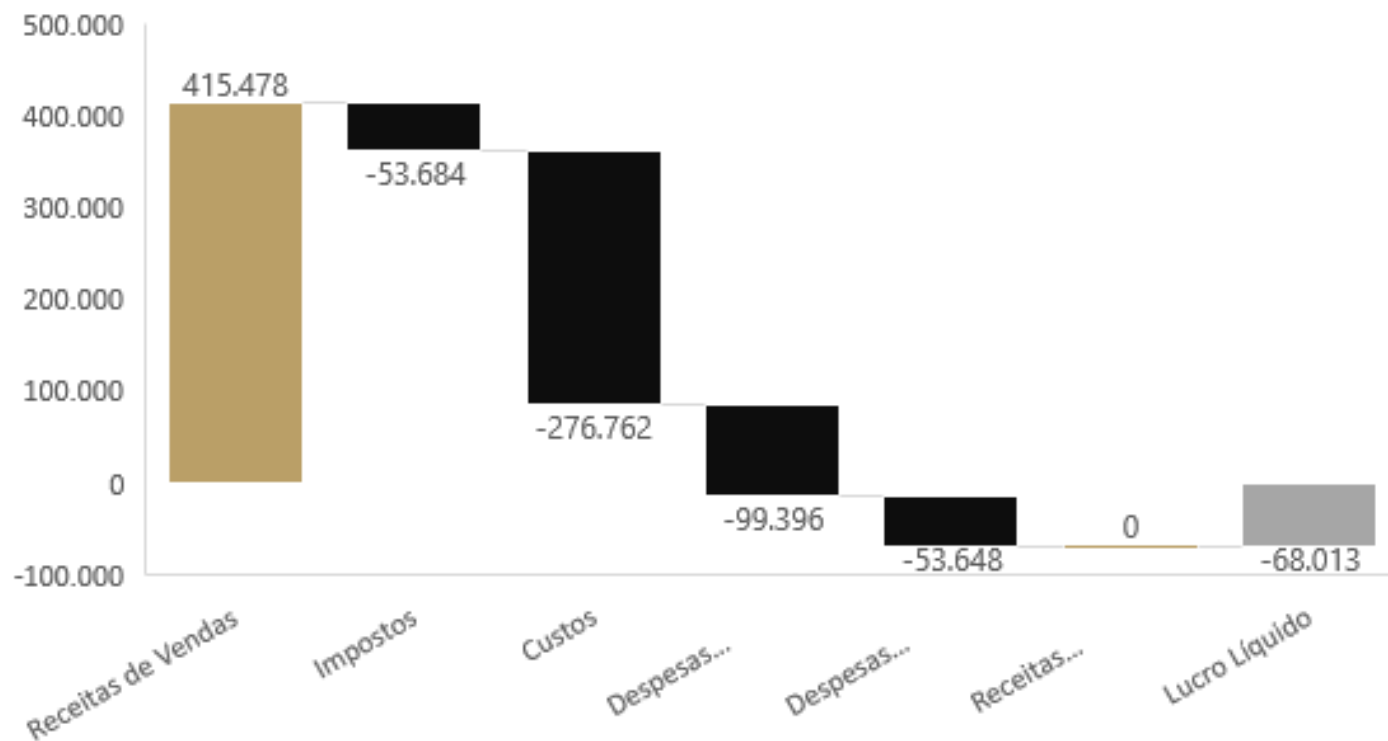
Notas Explicativas:

O maior gasto da Recuperanda se concentra na compra de mercadorias para revenda, somando R\$ 276 mil no período, representando 64% dos gastos totais.

A Recuperanda conta com despesas majoritariamente operacionais.

4. Demonstração de Resultados

4.3 Gráfico acumulado



Notas Explicativas:

[1] **Receita Líquida Operacional:** as receitas apresentaram aumento de 8,1% no período, equivalente a R\$ 27 mil.

[2] **Despesas Operacionais:** as despesas apresentaram aumento de 12,2% no período, equivalente a R\$ 10,8 mil.

[3] **EBITDA:** A Recuperanda apresentou EBITDA negativo cujo valor foi, em outubro, - R\$ 14 mil.

Conclusões do período:

Mesmo com o aumento da receita no período, a Recuperanda obteve prejuízo, devido ao aumento dos custos.

5. Endividamento total

5.1 Endividamento total

O endividamento de uma empresa é o percentual de capital de terceiros utilizado por ela para financiar seus ativos, ou seja, reflete o quanto uma empresa vem financiando o seu ativo com recursos próprios ou de terceiros.

ENDIVIDAMENTO												
ÍNDICES	JAN	FEV	MAR	ABR	MAI	JUN	JUL	AGO	SET	OUT	NOV	DEZ
Curto Prazo			53%	60%	62%	63%	65%	67%	67%	66%		
Longo Prazo			48%	38%	38%	37%	38%	38%	40%	43%		
Endividamento geral			101%	98%	100%	100%	103%	105%	107%	109%		

Notas Explicativas:

A Recuperanda apresenta alto grau de endividamento, em sua maioria as dívidas de curto prazo, 66% do total.

5. Endividamento total

5.2 Endividamento sujeito à Recuperação Judicial

Conforme relação de credores do art.52º § 1º, evento 1, apresentado pela Recuperanda, constata-se o seguinte endividamento sujeito aos efeitos da Recuperação Judicial:

CRÉDITOS SUJEITOS À RECUPERAÇÃO JUDICIAL

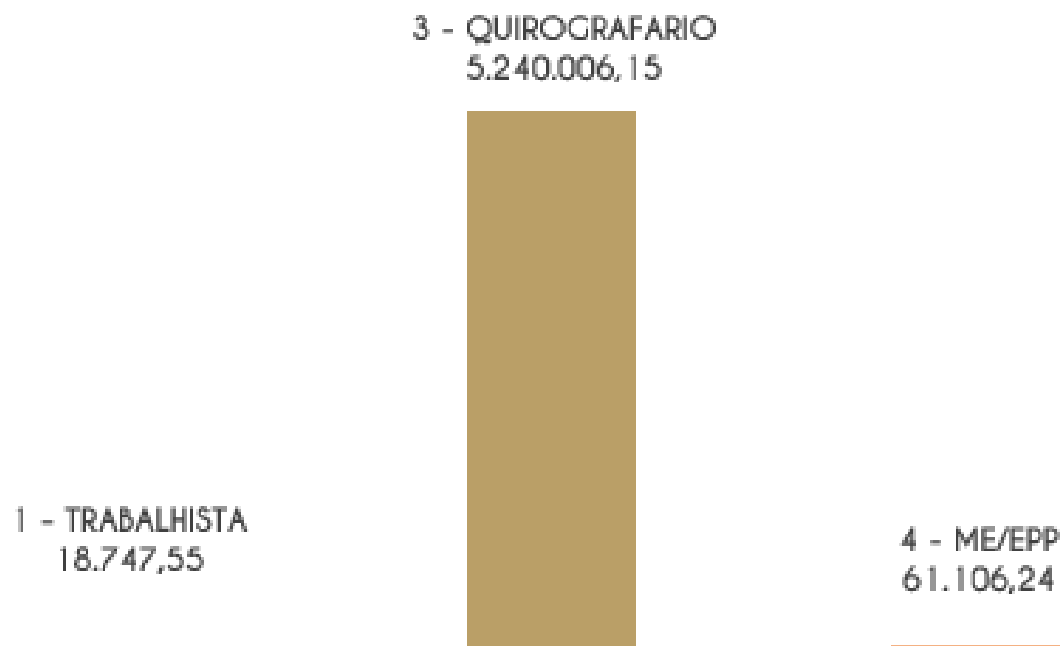
CLASSE	MOEDA	QUANTIDADE DE CREDITORES	VALOR	% Valor	% Cabeça
1 - TRABALHISTA	R\$	8	18.747,55	0,35%	5,63%
2 - GARANTIA REAL	R\$	0	0,00	0,00%	0,00%
3 - QUIROGRAFARIO	R\$	103	5.240.006,15	98,50%	72,54%
4 - ME/EPP	R\$	31	61.106,24	1,15%	21,83%
TOTAL		142	5.319.859,94		

5. Endividamento total

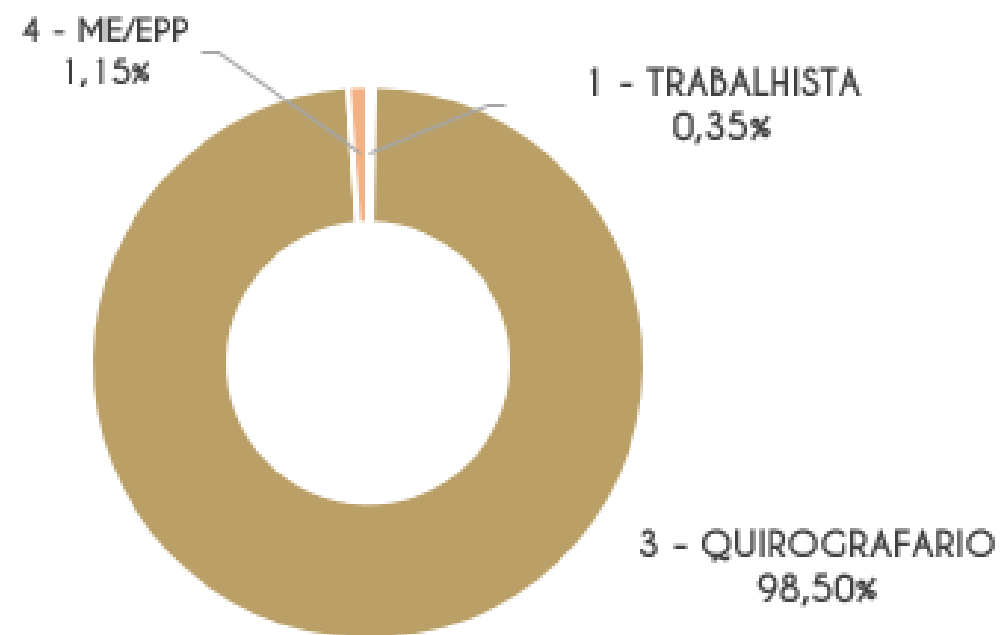
5.2 Endividamento sujeito à Recuperação Judicial

Conforme relação de credores do art. 52º § 1º, evento 1, apresentado pela Recuperanda, constata-se o seguinte endividamento sujeito aos efeitos da Recuperação Judicial:

Credores por Valor



% por Valor

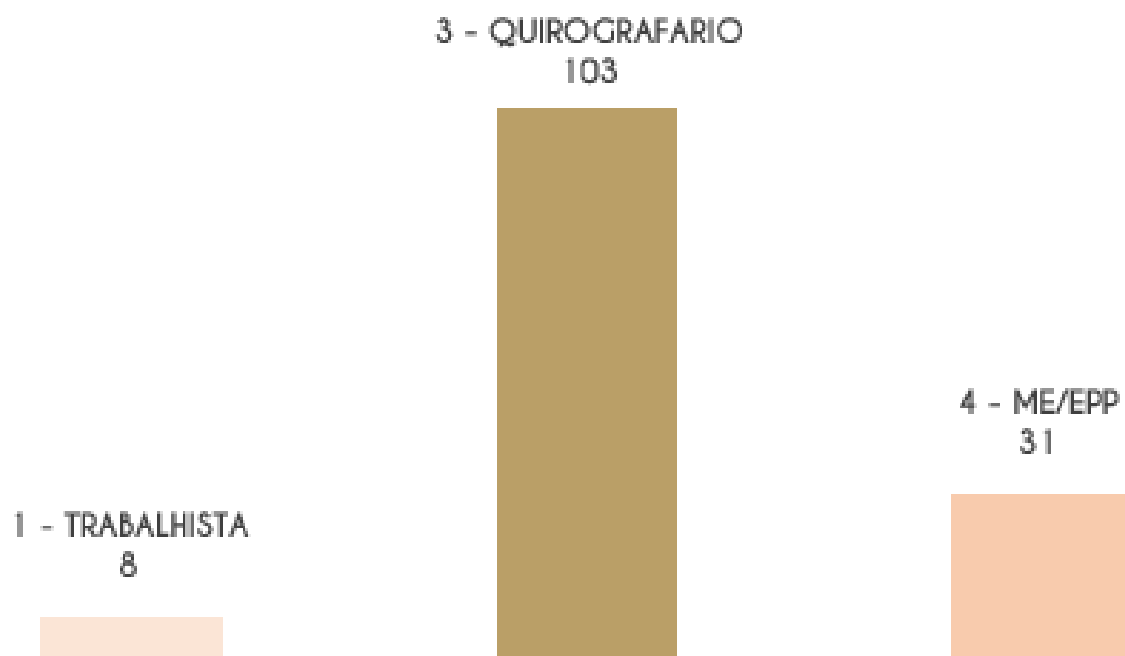


5. Endividamento total

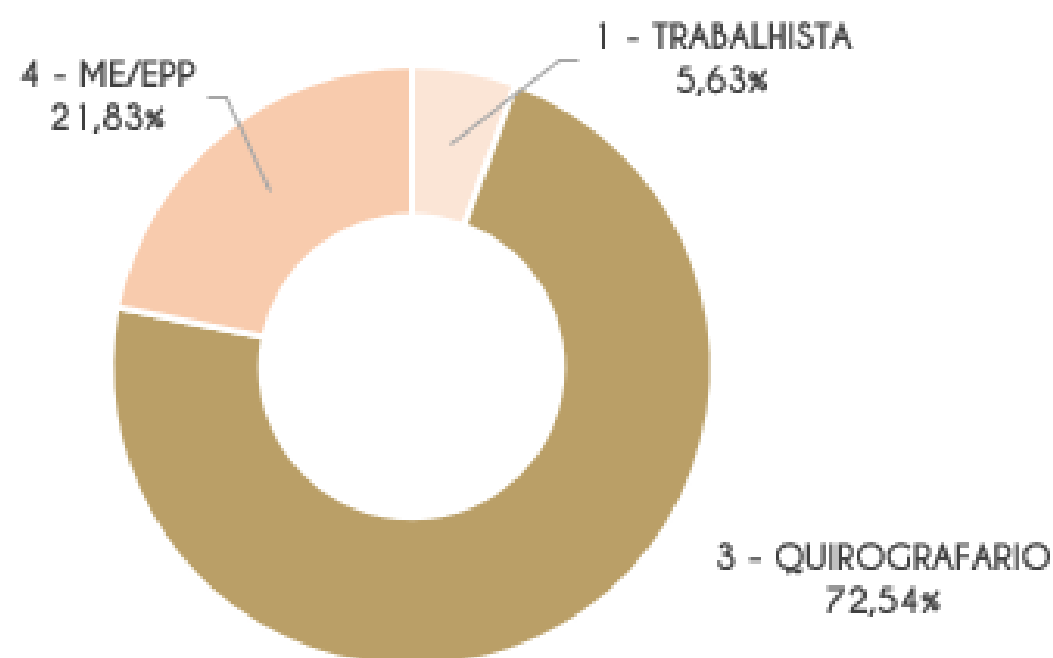
5.2 Endividamento sujeito à Recuperação Judicial

Conforme relação de credores do art. 52º § 1º, evento 1, apresentado pela Recuperanda, constata-se o seguinte endividamento sujeito aos efeitos da Recuperação Judicial:

Credores por Cabeça



% por Cabeça



5. Endividamento total

5.3 Endividamento extraconcursal

A Recuperanda não indicou a existência de endividamento extraconcursal no período.



Informações Operacionais

Passivos Tributários

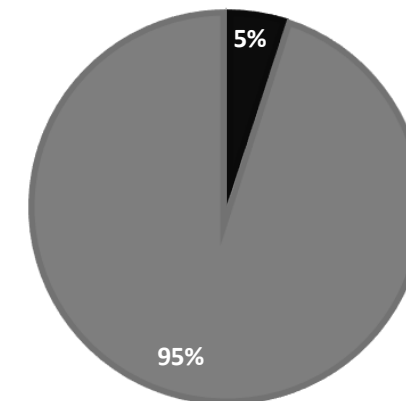
out/24	Valores em aberto	% por esfera
TRIBUTOS FEDERAIS	R\$ 116.303	5%
TRIBUTOS ESTADUAIS	R\$ 2.229.476	95%
TRIBUTOS MUNICIPAIS	R\$ -	0%
TOTAL	R\$ 2.345.779	

out/24	Valores parcelados	% por esfera
TRIBUTOS FEDERAIS	R\$ -	
TRIBUTOS ESTADUAIS	R\$ -	
TRIBUTOS MUNICIPAIS	R\$ -	
TOTAL	R\$ -	

TRIBUTOS EM ABERTO

■ TRIBUTOS FEDERAIS ■ TRIBUTOS ESTADUAIS

■ TRIBUTOS MUNICIPAIS



Tributos - Na competência

TRIBUTOS FEDERAIS		TRIBUTOS ESTADUAIS		TRIBUTOS MUNICIPAIS	
Valor Apurado:	R\$ 13.017,13	Valor Apurado:	R\$ 21.204,42	Valor Apurado:	R\$ 0,00
Valor Pago:	R\$ -	Valor Pago:	R\$ -	Valor Pago:	R\$ 0,00
As guias de impostos estão com vencimento para as datas de 20/09 e 23/09.		Apesar do instrumento da RJ estar deferido, o cenário financeiro ainda é delicado, não possibilitando ainda o recolhimento da guia.			

6. Fluxo de Caixa e Projeções

Entradas, saídas e projeções para os próximos anos

out-24

em milhares

Caixa líquido - Operacional	-354.160
Caixa líquido - Investimento	0
Caixa líquido - Financiamento	48.634
Varição líquida nas disponibilidades	-305.526
Saldo de caixa inicial	963.255
Saldo de caixa final	657.729

Notas explicativas:

1. Os fluxos de operação geraram saídas de caixa maiores do que as entradas, resultando em um saldo negativo de -R\$ 354,1 mil;
2. A Recuperanda não apresentou atividades de investimento no período;
3. A Recuperanda apresentou atividades de financiamento somando R\$ 48,6 mil.
4. A variação de caixa do período foi negativa, somando -R\$ 305,5 mil.

7. Cumprimento do Plano

7.2 Cumprimento do PRJ

Ainda não há necessidade de menção de quaisquer ocorrências, uma vez que o Plano de Recuperação ainda não foi aprovado.



7. Cumprimento do Plano

7.3 Alienação de ativos

Ainda não há necessidade de menção de quaisquer ocorrências, uma vez que o Plano de Recuperação ainda não foi aprovado.



8. Extras

8.1 Ocorrências

Ainda não há necessidade de menção de quaisquer ocorrências, uma vez que o Plano de Recuperação ainda não foi aprovado.



8. Extras

8.2 Glossário

AC - Ativo Circulante

ACF - Ativo Circulante Financeiro

ACO - Ativo Circulante Operacional

AJ - Administrador Judicial

ANC - Ativo Não Circulante

A.V. - Análise Vertical

BP - Balanço Patrimonial

DRE - Demonstrativo de Resultado do Exercício

EBITDA - Earnings Before Interest, Taxes, Depreciation and Amortization Ou Lucro Antes dos Juros, Impostos, Depreciação e Amortização

IFs - Instituições Financeiras

LL - Lucro Líquido

PC - Passivo Circulante

LP - Longo Prazo

CP - Curto Prazo

PL - Patrimônio Líquido

PNC - Passivo Não Circulante

RJ - Recuperação Judicial

RL - Receita Líquida



RLG

ADM. JUDICIAL

Avenida Angélica, nº 2503, Consolação
CEP: 01227-200

São Paulo - SP
www.rlg-aj.com.br
+55 11 2050-8164