

AO JUÍZO DA VARA REGIONAL DE FALÊNCIAS E RECUPERAÇÕES JUDICIAIS E
EXTRAJUDICIAIS E DA COMARCA DE CONCÓRDIA/SC.

PROCESSO Nº 5006007-80.2024.8.24.0019

RLG ADM JUDICIAL LTDA., por seus representantes legais que esta subscreve, na qualidade de Administradora Judicial, devidamente cadastrada neste ofício, nomeada por Vossa Excelência, para atuar nos autos da **RECUPERAÇÃO JUDICIAL** movida por **DIOMAR ANTONIO DE SOUZA E CIA LTDA.**, em trâmite perante esse E. Juízo e Cartório Privativo, vem, respeitosamente, à presença de Vossa Excelência, requerer a juntada do Relatório Mensal de Atividades referente ao mês de novembro de 2025, conforme art. 22, inc. II, alínea “c”, da Lei n.º 11.101/2005.

A Recuperanda não indicou a existência de endividamento não sujeito à Recuperação Judicial no período.

Termos em que,

Pede deferimento.

Porto Alegre, 12 de janeiro de 2026.

RLG Adm Judicial Ltda.

Administradora Judicial

Alexandre Borges Leite /Frederico A. O. de Rezende



ADM. JUDICIAL

Relatório Mensal de Atividades (RMA)

DIOMAR ANTÔNIO DE SOUZA E CIA. LTDA.
06.21 1.721/0001-27

Novembro/2025



ADM. JUDICIAL

Responsáveis Técnicos:

Alexandre Borges Leite

OAB/SP 213.111

E-mail: a.leite@rlg-aj.com.br

Frederico Antonio Oliveira de Rezende

OAB/SP 195.329

E-mail: f.rezende@rlg-aj.com.br

Responsável Contábil:

Philippe Rodrigues

CRC/SP 1SP292867

E-mail: contabil@rlg.com.br

Em 03 de abril de 2024, DIOMAR ANTÔNIO DE SOUZA E CIA. LTDA teve seu pedido de processamento da Recuperação Judicial deferido, com base na Lei nº 11.101/2005 - Lei de Recuperação de Empresas e Falência (LREF), de 09 de fevereiro de 2005.

Em atendimento ao disposto nas alíneas “c” e “d”, inciso II, artigo 22 da LREF, a Administradora Judicial apresenta este Relatório Mensal de Atividades (RMA) referente às atividades realizadas pela Recuperanda no mês de **novembro de 2025**, bem como o acompanhamento de questões envolvendo o processo de recuperação judicial, questões relativas ao Plano de Recuperação Judicial (PRJ) e dos quesitos reapresentados durante as análises.

Ressaltamos que as informações que constam no presente Relatório têm o objetivo de atualizar o r. Juízo da Recuperação Judicial e os demais interessados quanto aos últimos eventos e atividades da Recuperanda.

Enfatizamos que nos baseamos em informações disponibilizadas pela empresa e/ou por seus respectivos assessores com relação às análises já efetuadas sobre contingências.

O escopo deste trabalho, apesar de buscar informações e analisar documentos da Recuperanda, não contempla, por si só, a obrigação específica e determinada de detectar fraudes das operações, dos processos contábeis, dos registros e dos documentos da empresa.

RLG ADM JUDICIAL LTDA

Administradora Judicial

Alexandre Borges Leite



ÍNDICE



1. Eventos Relevantes

1.1 Processo - Cronograma

| DATA | EVENTO | PROCESSO Nº 5004799-61.2024.8.24.0019 |
|----------------------------|---|---------------------------------------|
| 03/05/2024 | Pedido de processamento da Recuperação Judicial | Evento 01 |
| 31/05/2024 | Publicação do edital do art. 52 | Evento 59 |
| 08/08/2024 | Publicação do edital no art. 7º, §2º | Evento 164 |
| 12/11/2024 | Publicação do edital de entrega do plano | Evento 243 |
| 09/04/2025 e 16/04/2025 | Assembleia Geral de Credores | Evento 342 e 346 |
| 10/06/2025 | Homologação do Plano de Recuperação Judicial | Evento 369 |
| Não definida | Trânsito em julgado da sentença/acórdão | - |
| Não definida | Encerramento da Recuperação Judicial | - |

Observações:

○ Plano de Recuperação Judicial foi homologado recentemente.

1. Eventos Relevantes

1.2 Mudanças de Novembro/2025

| | EMPREGOS | FLUXO DE CAIXA | SÓCIOS | FILIAIS |
|------------------|--|-------------------------|-------------|-------------|
| ✓ OPERACIONAIS | Total: 6 Folha: R\$ 16 mil | Varição de: 36,3 mil | 1 | // |
| | RESULTADO | RECEITAS | EBITDA | DESPESAS |
| ✓ FINANCEIROS | NOV -R\$ 0,0 MI | R\$ 0,2 MI | R\$ 0,0 MI | -R\$ 0,1 MI |
| | 2025 -R\$ 0,9 MI | R\$ 3,1 MI | -R\$ 0,4 MI | -R\$ 0,8 MI |
| | CLASSE I | CLASSE II | CLASSE III | CLASSE IV |
| ✓ JURÍDICOS | O Plano de Recuperação Judicial foi homologado recentemente. | | | |
| | ATUALIZAÇÕES GERAIS | | | |
| ✓ MERCADOLÓGICOS | Para o ano de 2025, a projeção é de crescimento de 2,5%. | | | |

2. Resumo

2.1 Sobre a empresa



A empresa Diomar Antônio de Souza e Cia. Ltda., conhecida como Supermercado Faxinal, iniciou suas atividades em 02/05/2007, tendo como sede o município de Faxinal dos Guedes/SC, portanto, há mais de 15 (quinze) anos em atividade, tendo como sócio o Sr. Diomar Antônio de Souza, explorando a atividade de comércio varejista de alimentos de forma inovadora na cidade, como a abertura do comércio aos domingos.

Em 2012 ocorreu a primeira ampliação de estrutura comercial, em 50 m², com recursos de novo empréstimo bancário. Neste momento a empresa contava com 16 (dezesseis) funcionários e faturamento médio mensal de R\$ 500.000,00 (quinhentos mil reais). O melhor momento de empresa se deu em 2015, quando o faturamento médio mensal era superior a R\$ 800.000,00 (oitocentos mil reais) e seu quadro de funcionários era de 20 (vinte) pessoas. Motivo pelo qual, o sócio achou conveniente ampliar sua estrutura em 320 m², visando seu crescimento econômico.

A Requerente atende todos os públicos, oferecendo uma ampla variedade de produtos para o dia a dia de seus clientes. Seguem alguns produtos ilustrados abaixo:



2. Resumo

2.2 Organograma - Estrutura societária

DIOMAR ANTÔNIO DE SOUZA
LTDA.

Diomar Antônio de Souza



Observações:

CAPITAL SOCIAL: R\$ 150.000

2. Resumo

2.3 Organograma - Grupo econômico



MATRIZ E SEDE ADMINISTRATIVA

Faxinal dos Guedes/SC


2. Resumo

2.4 Principais clientes/fornecedores

Fornecedores – Top 10

| PRINCIPAIS FORNECEDORES | VALOR | % COMPRA |
|--|-----------------------|---------------|
| PRANDO INDUSTRIA E COMERCIO DE ALIMENTOS | R\$ 34.255,07 | 25,56% |
| DISTRIB. DE BEBIDAS ACB LTDA | R\$ 14.175,98 | 10,58% |
| SOUZA CRUZ S. A. | R\$ 11.668,40 | 8,71% |
| FRIGOLASTE MAT. FRIGOR. DALLELASTE LTDA | R\$ 11.281,74 | 8,42% |
| SPAL INDUSTRIA BRASILEIRA DE BEBIDAS SA | R\$ 9.572,18 | 7,14% |
| CARNES ARVOREDO LTDA | R\$ 7.921,06 | 5,91% |
| RWR LOGISTICA E DISTRIBUIÇÃO | R\$ 5.419,26 | 4,04% |
| DISTRIBUIDORA DE PROD.ALIMENTICIOS PAI E FILHOS LT | R\$ 4.558,93 | 3,40% |
| DISTRIBUIDORA FRUTAS REAL LTDA | R\$ 4.369,00 | 3,26% |
| LATICINIOS LACTOVALE LTDA | R\$ 3.367,35 | 2,51% |
| Total | R\$ 106.588,97 | 79,54% |

PRINCIPAIS FORNECEDORES



2. Resumo

2.5 Comunicados ao mercado



Não diz respeito à natureza da Recuperanda fornecer comunicados periódicos ao mercado sobre suas atividades.

2. Resumo

2.6 Estudo do mercado

As vendas dos supermercados registraram crescimento de 3,09% em 2023 na comparação com o ano anterior, segundo levantamento Associação Brasileira de Supermercados (Abras) divulgado nesta quarta-feira (24). Em outubro do ano passado, o setor teve alta de 10,73% em comparação com o mesmo mês de 2022.

Para o ano de 2025, a projeção da Abras é de crescimento de 2,5%. Segundo Milan, o controle da inflação está permitindo a recomposição do poder de compra dos consumidores, enquanto o reajuste do salário mínimo acima da inflação oficial também deve ajudar a impulsionar as compras nos próximos meses.

“O cenário macroeconômico sinaliza para um crescimento gradual do consumo ao longo do ano acompanhando as sazonalidades, o comportamento das principais safras, os fatores climáticos como excesso de chuva, secas e ondas de calor e a demanda internacional de alimentos”, afirma o vice-presidente da Abras.

Há ainda o efeito do pagamento do abono salarial do PIS/Pasep, que deve, segundo a Abras, destinar R\$ 28 bilhões a 25 milhões de trabalhadores.

Fontes:

<https://agenciabrasil.ebc.com.br/economia/noticia/2024-01/vendas-de-supermercados-tem-alta-de-3-em-2023#:~:text=Para%20o%20ano%20de%202024,as%20compras%20nos%20pr%C3%B3ximos%20meses.>



2. Resumo

2.7 Principais dificuldades



A Recuperanda já gozava de excelente reputação e prestígio no mercado da pequena cidade, isso porque buscou diferenciais ao consumidor na pequena cidade de Faxinal dos Guedes, como por exemplo, a abertura do seu estabelecimento aos domingos. Após o decorrer dos anos o crescimento e credibilidade do negócio foi exponencial, resultando na ampliação dos negócios, inclusive na estrutura física do estabelecimento.

Infelizmente, o retorno esperado pela ampliação do negócio não foi o esperado e na tentativa de o empresário em sempre honrar com as obrigações adquiridas, não houve um direcionamento estratégico adequado dos recursos, contraindo alguns empréstimos de capital de giro, o que consequentemente resultou em uma ciranda financeira a qual a empresa encontra-se hoje.

Para corroborar ainda mais com a defasagem do seu faturamento, o empresário sofreu dilapidações patrimoniais em decorrência do divórcio juntamente com a instalação de duas novas redes de supermercados consolidadas na pequena cidade, gerando quedas de faturamento consideráveis para a Requerente.

A queda da receita implica, automaticamente, na busca maior de crédito, e com volatilidade das taxas de juros, acarretando impacto imediato no fluxo de pagamentos da empresa, comprometendo o cumprimento de suas obrigações.

Pois bem, as razões da crise econômico-financeira derivaram pela alta concorrência, envolvendo grandes redes nacionais no que diz respeito às margens de lucro também serem baixas.

Fonte: Plano de Recuperação Judicial

3. Informações Operacionais

3.1 Balanço Patrimonial (R\$)

| ATIVO CIRCULANTE | | | AH% | AH% |
|------------------------------------|-----------|-----------|---------|-------|
| | out/25 | nov/25 | | |
| [1] Caixas e equivalentes de caixa | 62.341 | 98.604 | 36.263 | 58% |
| Contas a receber de clientes | 2.109.146 | 2.113.851 | 4.705 | 0,2% |
| Empréstimos a Receber | 0 | 0 | 0 | 100% |
| Titulos a receber | 416.620 | 416.620 | 0 | 0% |
| Adiantamentos | 46.911 | 54.841 | 7.929 | 17% |
| Tributos a recuperar | 150 | 150 | 0 | 0% |
| Depósitos Judiciais | 11.866 | 11.866 | 0 | 0% |
| [2] Estoques | 375.005 | 351.038 | -23.967 | -6,4% |
| AC TOTAL | 3.022.039 | 3.046.969 | | |

| ATIVO NÃO CIRCULANTE | | | AH% | AH% |
|----------------------|-----------|-----------|--------|---------|
| | out/25 | nov/25 | | |
| Consórcios | 0 | 0 | 0 | #DIV/0! |
| Investimentos | 844 | 844 | 0 | 0% |
| Imobilizado | 924.506 | 921.147 | -3.359 | -0,4% |
| ANC TOTAL | 925.349 | 921.991 | | |
| TOTAL DO ATIVO | 3.947.388 | 3.968.960 | 21.572 | 1% |

| PASSIVO CIRCULANTE | | | AH% | AH% |
|----------------------------|-----------|-----------|--------|-------|
| | out/25 | nov/25 | | |
| Fornecedores | 157.740 | 149.245 | -8.495 | -5,4% |
| [3] Obrigações Tributárias | 1.890.920 | 1.913.076 | 22.156 | 1,2% |
| Obrigações Trabalhistas | 83.728 | 86.716 | 2.988 | 4% |
| Empréstimos | 594.304 | 594.304 | 0 | 0% |
| Adiantamentos | 0 | 0 | 0 | 0% |
| PC TOTAL | 2.726.692 | 2.743.341 | | |

| PASSIVO NÃO CIRCULANTE | | | AH% | AH% |
|---------------------------|-----------|-----------|--------|-------|
| | out/25 | nov/25 | | |
| Empréstimos LP | 205.002 | 204.845 | -156 | -0,1% |
| Financiamentos LP | 457.164 | 457.164 | 0 | 0,00% |
| Obrigações tributárias LP | 250.569 | 250.569 | 0 | 0% |
| Credores RJ | 2.193.649 | 2.210.503 | 16.854 | 1% |
| PNC TOTAL | 3.106.384 | 3.123.082 | | |

| PATRIMÔNIO LÍQUIDO | | | AH% | AH% |
|-----------------------|------------|------------|---------|-----|
| | out/25 | nov/25 | | |
| Capital Social | 150.000 | 150.000 | 0 | 0% |
| Reservas | 0 | 0 | 0 | 0% |
| Resultados acumulados | -2.035.688 | -2.047.463 | -11.775 | 1% |
| PL TOTAL | -1.885.688 | -1.897.463 | | |
| TOTAL DO PASSIVO | 3.947.388 | 3.968.960 | 21.572 | 1% |

Notas Explicativas:

[1] **Disponibilidades:** aumento de 58% em seu valor, referente a R\$ 36 mil;

[2] **Contas a receber:** aumento de 0,2%, o que representa R\$ 4 mil;

[3] **Obrigações tributárias:** aumento de 1,2%, equivalente a R\$ 22 mil;

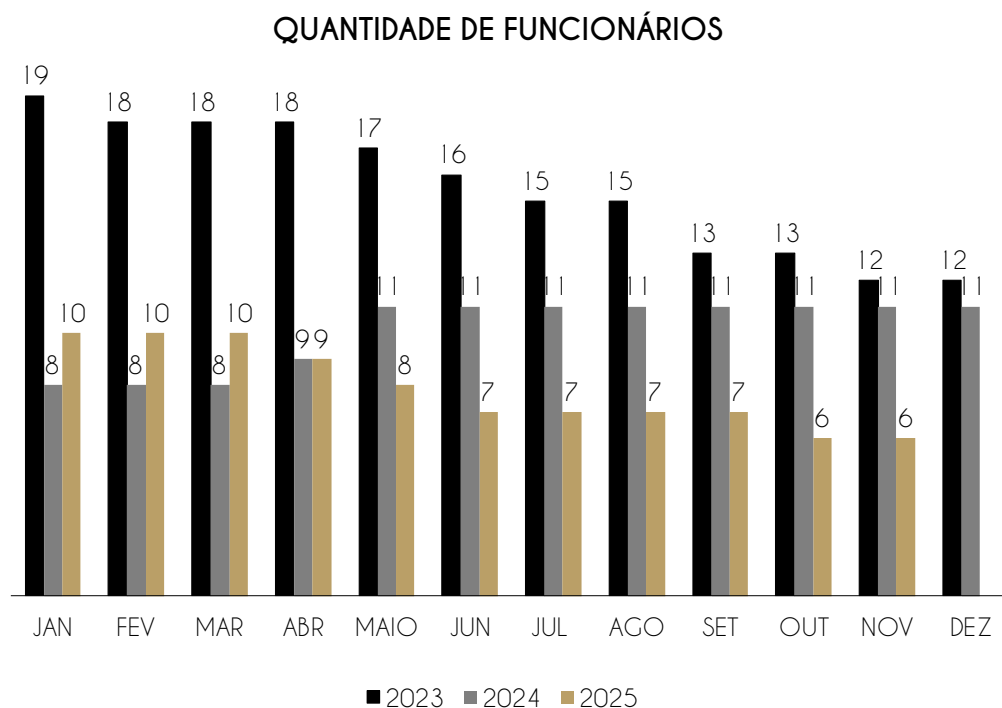
Conclusões do período:

Houve aumento de 1% no total de ativos e passivos em comparação ao mês anterior, devido principalmente às variações de contas a receber e caixa.

3. Informações Operacionais

3.2 Quadro de funcionários

Não houve variação no quadro de funcionários no período.



Assim, tem-se um total de 6 funcionários para o mês de novembro e uma projeção de R\$ 16.153,12 referente às folhas de pagamento de funcionários.

A Recuperanda possui certificado quanto à regularidade do Fundo de Garantia do Tempo de Serviço - FGTS, da Caixa Econômica Federal, no uso da atribuição que lhe confere o Art. 7, da Lei 8.036, de 11 de novembro de 1990.

“Estar regular perante o FGTS é condição obrigatória para que o empregador possa relacionar-se com os órgãos da Administração Pública e com instituições oficiais de crédito.”

<https://consulta-crf.caixa.gov.br/consultacrf/pages/consultaEmpregador.jsf>

Notas Explicativas:

O Valor de Pró-labore retirado pelo sócio no período é de R\$ 1.518,00

4. Demonstração de Resultados

4.1 Análise do faturamento

| | 1º Sem. | jul-25 | ago-25 | set-25 | out-25 | nov-26 | 2025 |
|-----------------------------------|------------|----------|----------|----------|----------|----------|------------|
| Receita Bruta Operacional | 2.101.505 | 318.889 | 321.539 | 309.172 | 291.413 | 287.266 | 3.629.784 |
| [-] Deduções | -301.002 | -46.948 | -45.890 | -48.343 | -40.365 | -39.877 | -522.426 |
| [1] Receita Líquida Operacional | 1.800.503 | 271.941 | 275.649 | 260.829 | 251.048 | 247.389 | 3.107.357 |
| [-] Custo de Mercadoria Vendida | -1.592.845 | -231.352 | -217.620 | -211.004 | -217.960 | -190.149 | -2.660.930 |
| Lucro/Prejuízo Bruto | 207.658 | 40.589 | 58.028 | 49.826 | 33.088 | 57.240 | 446.428 |
| [2] [-] Despesas Operacionais | -503.395 | -70.939 | -56.400 | -78.754 | -63.054 | -50.789 | -823.332 |
| [3] EBITDA | -295.738 | -30.351 | 1.628 | -28.929 | -29.966 | 6.451 | -376.905 |
| Receita não Operacional | 0 | 0 | 0 | 0 | 0 | 0 | 0 |
| Resultado financeiro | -269.094 | -93.999 | -46.413 | -44.994 | -48.411 | -18.278 | -521.189 |
| [-] IR e Contribuição IRRF | 0 | 0 | 0 | 0 | 0 | 0 | 0 |
| Lucro/Prejuízo Líquido | -564.832 | -124.350 | -44.785 | -73.923 | -78.378 | -11.827 | -898.094 |

Notas Explicativas:

[1] **Receita Líquida Operacional:** as receitas apresentaram diminuição de 1,5% no período, equivalente a -R\$ 3 mil;

[2] **Custo de Mercadoria Vendida:** os custos apresentaram diminuição de -R\$ 27 mil no período.

[3] **Despesas Operacionais:** as despesas apresentaram diminuição de 19,5% no período, equivalente a -R\$ 12,2 mil.

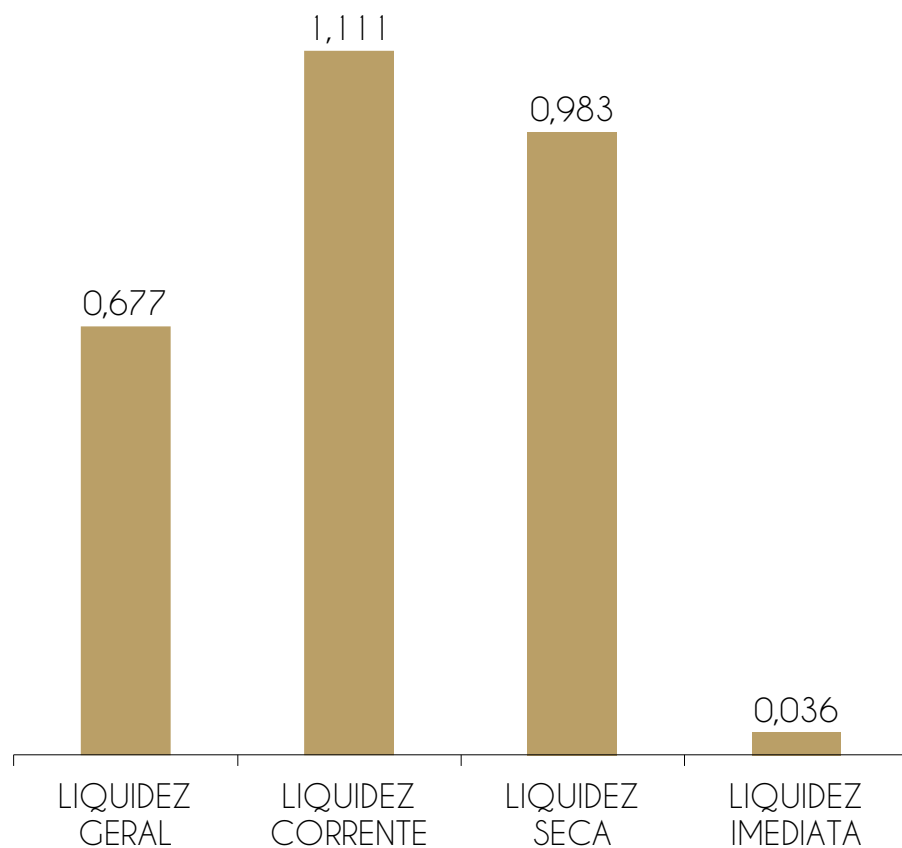
[4] **EBITDA:** A Recuperanda apresentou EBITDA positivo cujo valor foi, em novembro, R\$ 6,4 mil.

Conclusões do período:

A Recuperanda acumulou prejuízo de -R\$ 11,8 mil no período, devido ao fato das despesas financeiras e operacionais superarem o lucro bruto gerado.

4. Demonstração de resultados

4.2 Avaliação de Índices



| ÍNDICE | REFERÊNCIA |
|-------------------|---|
| LIQUIDEZ GERAL | 0,677 Para cada R\$ 1,00 de obrigações totais, há R\$ 0,68 em ativos para cobertura das dívidas |
| LIQUIDEZ CORRENTE | 1,111 Para cada R\$ 1,00 de obrigações de curto prazo, há R\$ 1,11 em ativos de curto prazo para cobertura das dívidas |
| LIQUIDEZ SECA | 0,983 Para cada R\$ 1,00 de obrigações de curto prazo, há R\$ 0,98 em ativos de curto prazo para cobertura das dívidas |
| LIQUIDEZ IMEDIATA | 0,036 Para cada R\$ 1,00 de obrigações de curto prazo, há R\$ 0,036 em disponibilidades para cobertura das dívidas |

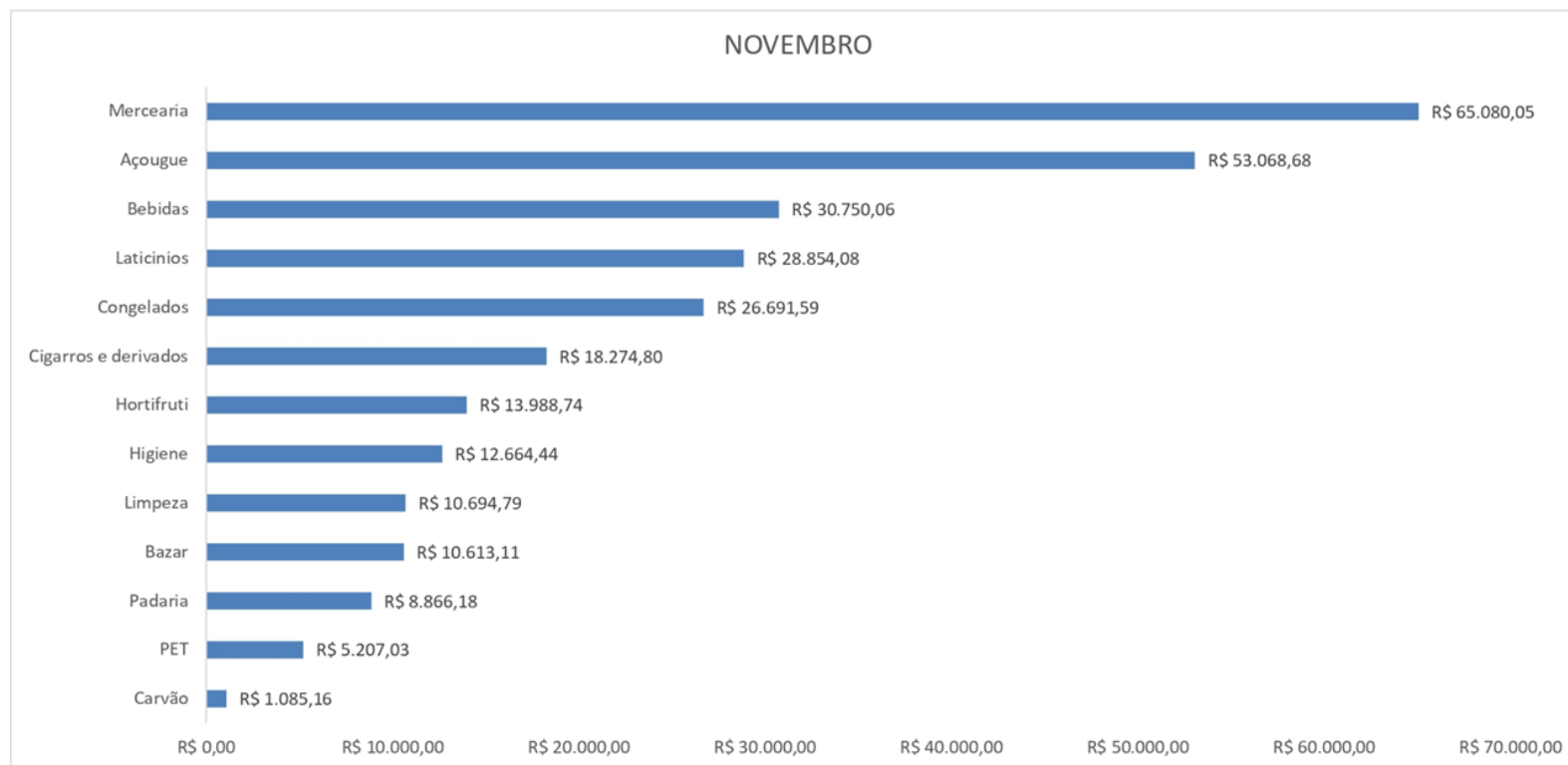
Notas Explicativas:

A Recuperanda apresenta bons índices de liquidez, revelando capacidade de arcar com as dívidas que possui, principalmente considerando que os ativos de curto prazo somam montante importante.

4. Demonstração de Resultados

4.3 Gráfico acumulado

ORIGEM DA RECEITA (por categoria de produto)

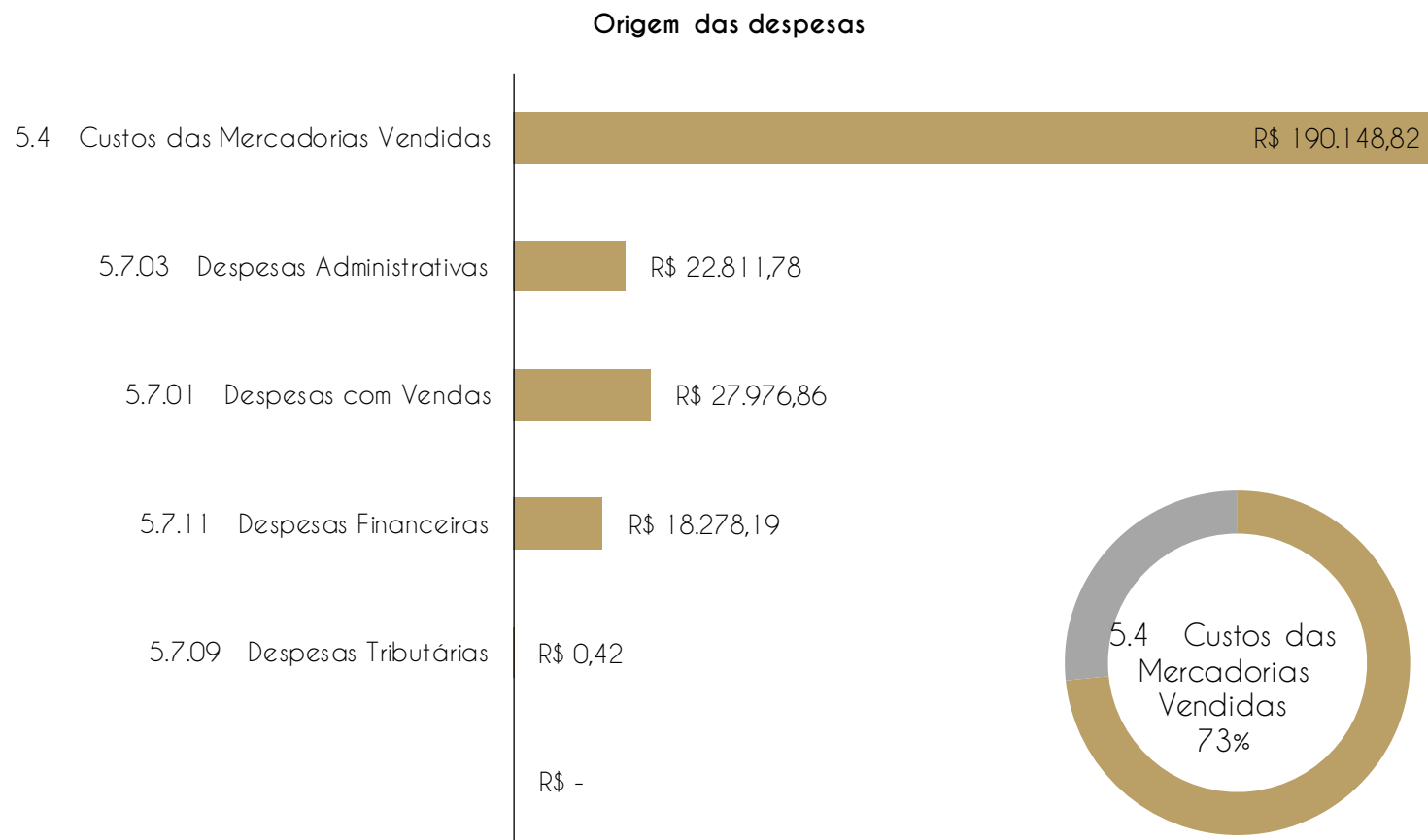


Notas Explicativas:

Receitas: As receitas da Recuperanda são 100% advindas de suas atividades operacionais, sendo a categoria que mais vendeu no período Merceria, somando R\$ 65 mil.

4. Demonstração de Resultados

4.3 Gráfico acumulado



Notas Explicativas:

O maior gasto da Recuperanda se concentra na compra de mercadorias para revenda, somando R\$ 190 mil no período, representando 73% dos gastos totais.

A Recuperanda conta com despesas majoritariamente operacionais.

5. Endividamento total

5.1 Endividamento total

O endividamento de uma empresa é o percentual de capital de terceiros utilizado por ela para financiar seus ativos, ou seja, reflete o quanto uma empresa vem financiando o seu ativo com recursos próprios ou de terceiros.

| ENDIVIDAMENTO | | | | | | | | | | | | |
|---------------------|------|------|------|------|------|------|------|------|------|------|------|-----|
| INDICES | JAN | FEV | MAR | ABR | MAI | JUN | JUL | AGO | SET | OUT | NOV | DEZ |
| Curto Prazo | 73% | 74% | 75% | 75% | 77% | 140% | 67% | 67% | 68% | 69% | 69% | |
| Longo Prazo | 49% | 49% | 50% | 51% | 52% | 32% | 68% | 74% | 76% | 79% | 79% | |
| Endividamento geral | 122% | 123% | 125% | 126% | 129% | 172% | 134% | 141% | 144% | 148% | 148% | |

Notas Explicativas:

A Recuperanda apresenta alto grau de endividamento, suas dívidas são maiores do que seus ativos, em sua maioria as dívidas de curto prazo, 69% do total.

5. Endividamento total

5.2 Endividamento sujeito à Recuperação Judicial

Conforme relação de credores do art. 7º § 2º, evento 142, apresentado por esta Administradora Judicial, constata-se o seguinte endividamento sujeito aos efeitos da Recuperação Judicial:

CRÉDITO SUJEITO A RECUPERAÇÃO JUDICIAL

| CLASSE | MOEDA | QUANTIDADE DE CREDITORES | VALOR | % Valor | % Cabeça |
|-------------------|-------|--------------------------|---------------------|---------|----------|
| 1 - TRABALHISTA | R\$ | 8 | 18.579,39 | 0,77% | 7,69% |
| 2 - GARANTIA REAL | R\$ | 0 | 0,00 | 0,00% | 0,00% |
| 3 - QUIROGRAFARIO | R\$ | 65 | 2.353.505,84 | 96,97% | 62,50% |
| 4 - ME/EPP | R\$ | 31 | 54.980,38 | 2,27% | 29,81% |
| TOTAL | | 104 | 2.427.065,61 | | |

Alteração na relação de credores:

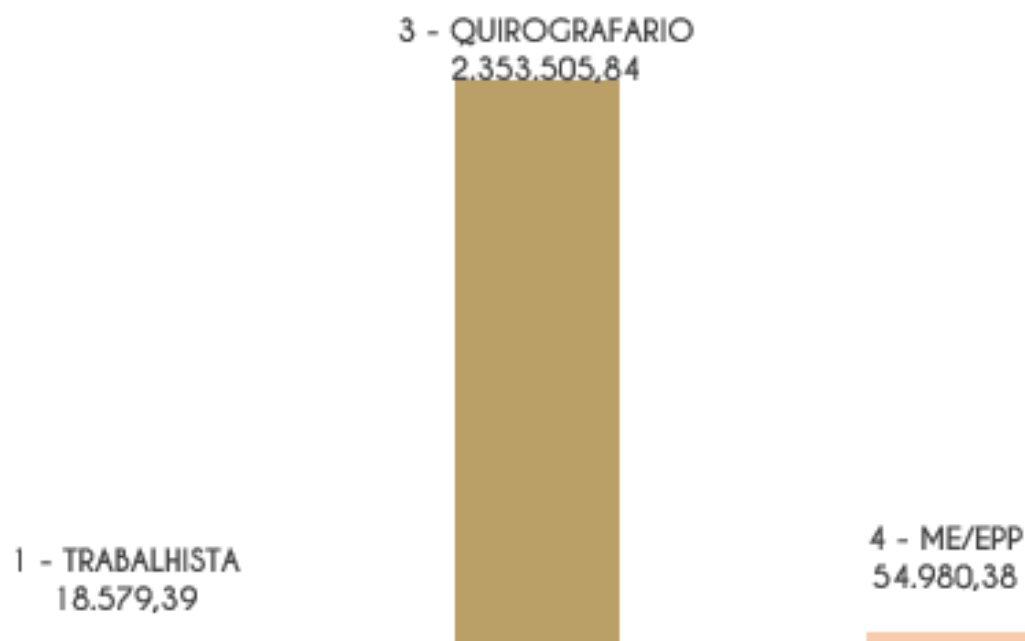
- Incidente nº 5008637-12.2024.8.24.0019/SC, determinou a exclusão de crédito no valor de R\$ 3.559,42, para BRF S.A
- Incidente nº 5008724-65.2024.8.24.0019, determinou a inclusão de crédito no valor de R\$ 381.540,18, para COOPERATIVA DE CREDITO, POUPANCA E INVESTIMENTO SOMA PR/SC/SP - SICREDI SOMA

5. Endividamento total

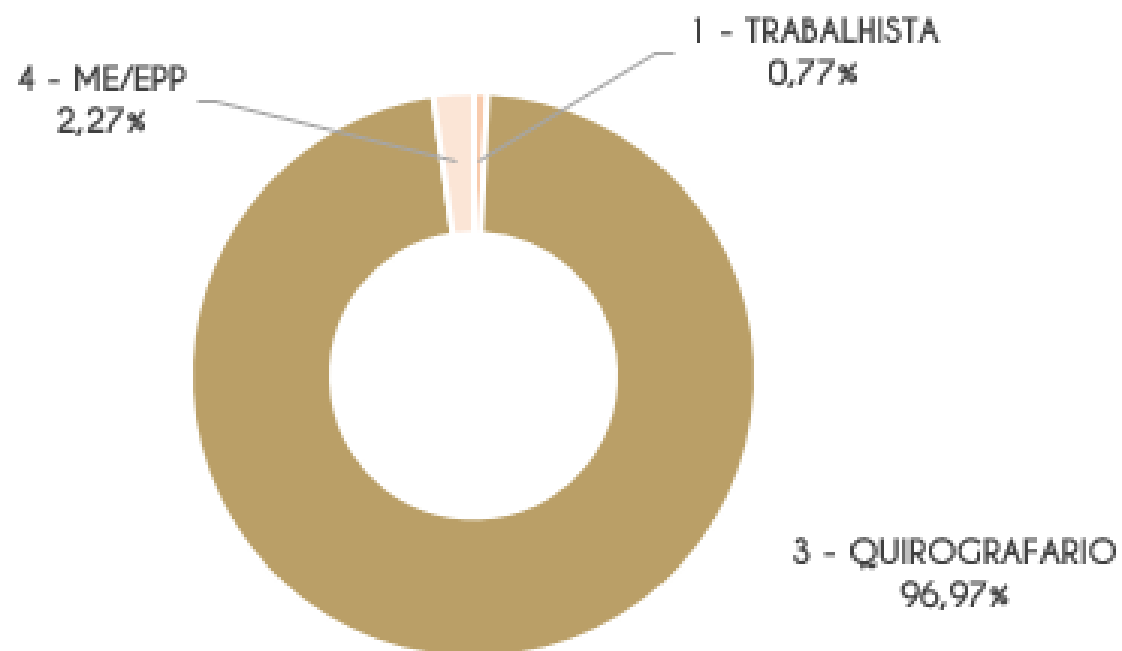
5.2 Endividamento sujeito à Recuperação Judicial

Conforme relação de credores do art. 52º § 1º, evento 1, apresentado pela Recuperanda, constata-se o seguinte endividamento sujeito aos efeitos da Recuperação Judicial:

Credores por Valor



% por Valor

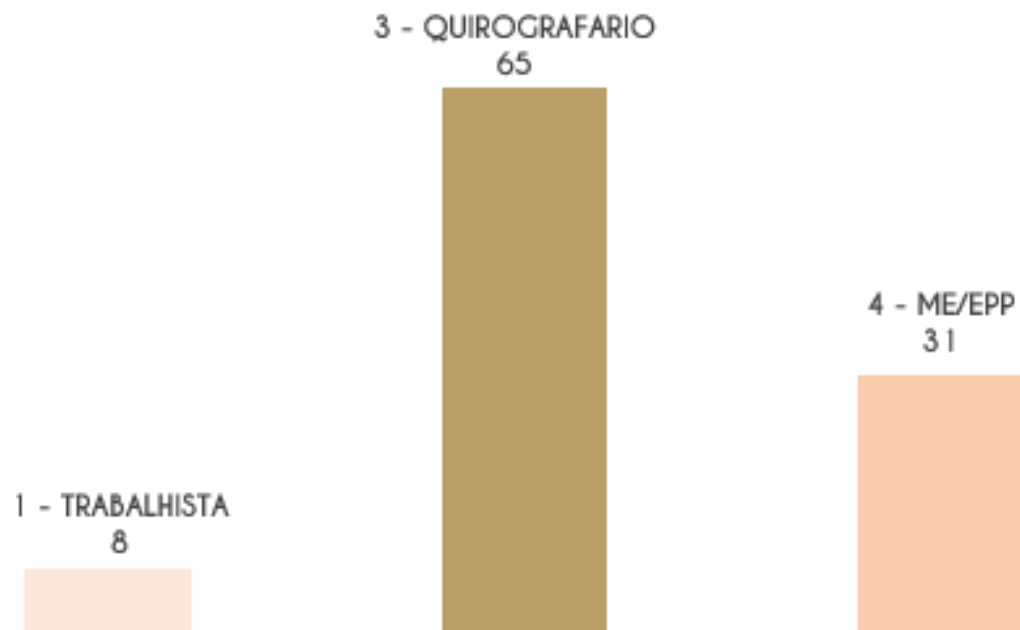


5. Endividamento total

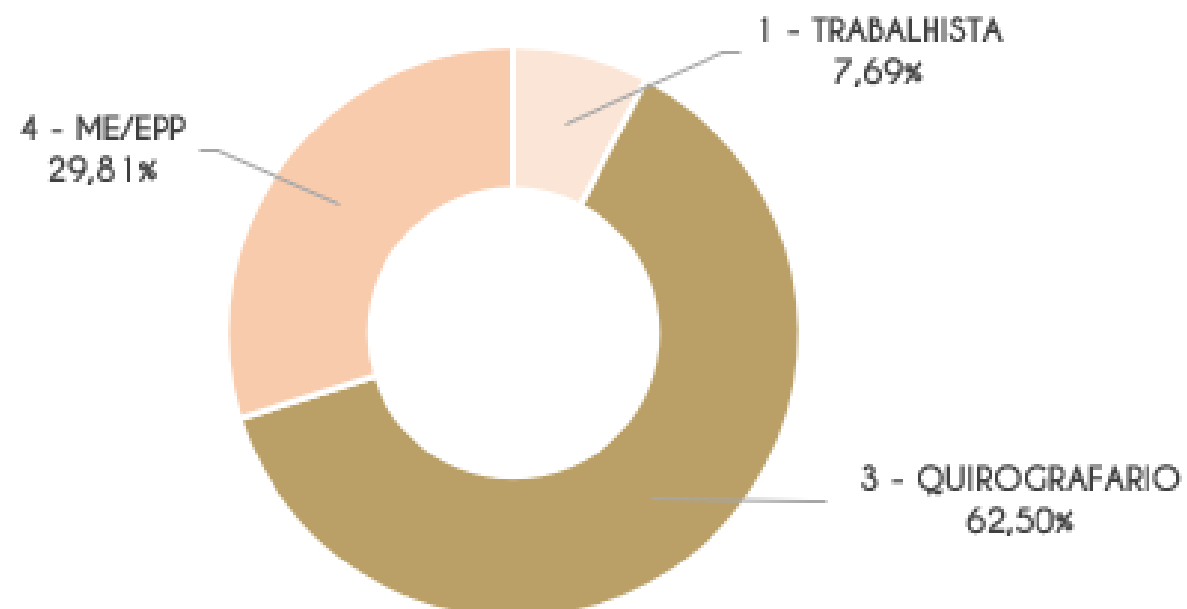
5.2 Endividamento sujeito à Recuperação Judicial

Conforme relação de credores do art. 52º § 1º, evento 1, apresentado pela Recuperanda, constata-se o seguinte endividamento sujeito aos efeitos da Recuperação Judicial:

Credores por Cabeça



% por Cabeça



5. Endividamento total

5.3 Endividamento extraconcursal



A Recuperanda não indicou a existência de endividamento extraconcursal no período.

Ressalta-se que essa informação deve ser atualizada e enviada mensalmente.

Informações Operacionais

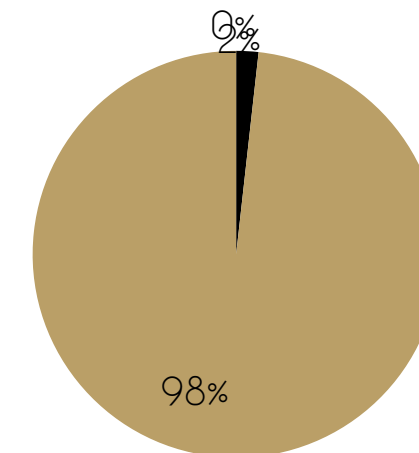
Passivos Tributários

| nov/25 | Valores em aberto | % por esfera |
|---------------------|----------------------|--------------|
| TRIBUTOS FEDERAIS | R\$ 49.512 | 2% |
| TRIBUTOS ESTADUAIS | R\$ 2.756.707 | 98% |
| TRIBUTOS MUNICIPAIS | R\$ - | 0% |
| TOTAL | R\$ 2.806.219 | |

| nov/25 | Valores parcelados | % por esfera |
|---------------------|-----------------------|--------------|
| TRIBUTOS FEDERAIS | R\$ 189.043,88 | |
| TRIBUTOS ESTADUAIS | R\$ - | |
| TRIBUTOS MUNICIPAIS | R\$ - | |
| TOTAL | R\$ 189.043,88 | |

TRIBUTOS EM ABERTO

■ TRIBUTOS FEDERAIS ■ TRIBUTOS ESTADUAIS
■ TRIBUTOS MUNICIPAIS



Tributos - Na competência

| TRIBUTOS FEDERAIS | | TRIBUTOS ESTADUAIS | | TRIBUTOS MUNICIPAIS | |
|-------------------|---|--------------------|---|---------------------|----------|
| Valor Apurado: | R\$ 10.551,23 | Valor Apurado: | R\$ 17.580,83 | Valor Apurado: | R\$ 0,00 |
| Valor Pago: | R\$ - | Valor Pago: | R\$ - | Valor Pago: | R\$ 0,00 |
| | As guias de impostos estão com vencimento para as datas de 20/09 e 23/09. | | Apesar do instrumento da RJ estar deferido, o cenário financeiro ainda é delicado, não possibilitando ainda o recolhimento da guia. | | |

6. Fluxo de Caixa e Projeções

Entradas, saídas e projeções para os próximos anos

nov-25

em milhares

| | |
|--|---------------|
| Caixa líquido - Operacional | 36.419 |
| Caixa líquido - Investimento | 0 |
| Caixa líquido - Financiamento | -156 |
| Variação líquida nas disponibilidades | 36.263 |
| Saldo de caixa inicial | 62.341 |
| <hr/> | |
| Saldo de caixa final | 98.604 |
| <hr/> | |

Notas explicativas:

1. Os fluxos de operação geraram saídas de caixa menores do que as entradas, resultando em um saldo positivo de R\$ 36 mil;
2. A Recuperanda não apresentou atividades de investimento período;
3. A Recuperanda apresentou atividades de financiamento somando -R\$ 156,00;
4. A variação de caixa do período foi positiva, somando R\$ 36 mil.

7. Cumprimento do Plano

7.1 Resumo das condições por classe

PREMISSAS APROVADAS EM ASSEMBLÉIA GERAL DE CREDORES

Data da intimação da decisão homologatória do Plano de Recuperação Judicial: 16/06/2025

| CLASSE | ITEM DO PLANO | CARÊNCIA | DESÁGIO | PARCELAS / PRAZO | ATUALIZAÇÃO Juros e Correção Monetária |
|-----------------------|---------------|----------|---------|--|---|
| Classe I (Até 5 SM) | 5.2.1.1. | Não há | Não há | Parcela única - 16/07/2025 | TR + juros pré-fixados de 1% a.a. |
| Classe I (Acima 5 SM) | 5.2.1.1. | Não há | Não há | 12 parcelas/mensais - 16/07/2025 - 19/06/2026 | TR + juros pré-fixados de 1% a.a. |
| Classe II | 5.2.1.2 | 06 meses | Não há | 108 parcelas/mensais - 16/12/2025 - 16/11/2034 | TR + juros pré-fixados de 1% a.m. |
| Classe III | 5.2.1.2 | 06 meses | Não há | 108 parcelas/mensais - 16/12/2025 - 16/11/2034 | TR + juros pré-fixados de 1% a.m. |
| Classe IV | 5.2.1.2 | 06 meses | Não há | 108 parcelas/mensais - 16/12/2025 - 16/11/2034 | TR + juros pré-fixados de 1% a.m. |

(*) CLAUSULA 5.1 - SEGUNDO MODIFICATIVO PRJ | Os prazos são contados à partir intimação da decisão homologatória do Plano de Recuperação Judicial.

(**) CLAUSULA 1.8 - SEGUNDO MODIFICATIVO PRJ | OS PAGAMENTOS SERÃO REALIZADOS EM DIA ÚTIL, OU PRIMEIRO DIA ÚTIL SUBSEQUENTE.

(***) As Classes II / III / IV, possuem condições de pagamento unificadas.

(****) Créditos retardatários terão seus prazos contados à partir da decisão judicial ou arbitral.

(****) Créditos ilíquidos terão seus prazos contados à partir da decisão judicial ou arbitral.

(!) O Plano de Recuperação Judicial será considerado descumprido, somente após inadimplimento excedido o prazo de 30 dias do vencimento da parcela.

(!!) Inadimplimento - Juros: 1% a.m. + Multa 2% (admitido pelo prazo máximo de 30 dias do vencimento da parcela).




7. Cumprimento do Plano

7.2 Cumprimento do PRJ

ANÁLISE DE CRÉDITOS HABILITADOS POR CLASSE

CRÉDITO HABILITADO POR CLASSE

| CLASSE | MOEDA | QUANTIDADE DE CREDITORES | VALOR |
|-------------------|-------|--------------------------|---------------------|
| 1 - TRABALHISTA | R\$ | 8 | 18.579,39 |
| 3 - QUIROGRAFARIO | R\$ | 65 | 2.353.505,84 |
| 4 - ME/EPP | R\$ | 31 | 54.980,38 |
| TOTAL | | 104 | 2.427.065,61 |



7. Cumprimento do Plano

7.2 Cumprimento do PRJ

ANÁLISE DE CRÉDITOS HABILITADOS POR CLASSE

CRÉDITO HABILITADO POR CLASSE | PÓS DESÁGIO

| CLASSE | MOEDA | QUANTIDADE DE CREDORES | VALOR |
|-------------------|-------|------------------------|---------------------|
| 1 - TRABALHISTA | R\$ | 8 | 18.579,39 |
| 3 - QUIROGRAFARIO | R\$ | 65 | 2.353.505,84 |
| 4 - ME/EPP | R\$ | 31 | 54.980,38 |
| TOTAL | | 104 | 2.427.065,61 |



(***) As Classes II / III / IV, possuem condições de pagamento unificadas.

(I) O Plano de Recuperação Judicial será considerado descumprido, somente após inadimplimento excedido o prazo de 30 dias do vencimento da parcela.

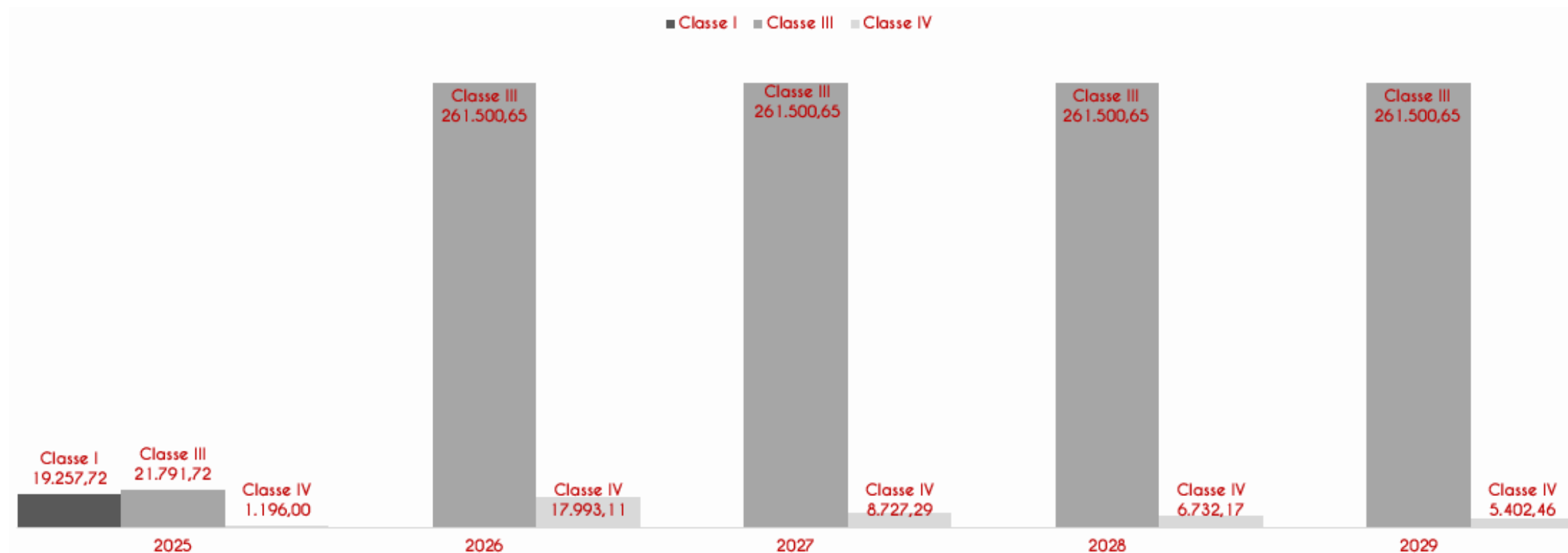
(II) Inadimplimento - Juros: 1% a.m. + Multa 2% (admitido pelo prazo máximo de 30 dias do vencimento da parcela).



7. Cumprimento do Plano

7.2 Cumprimento do PRJ

Gráfico da distribuição dos créditos nos 05 (cinco) primeiros da Recuperação



[*] A Classe III - Exigirá maiores recursos da Recuperanda para cumprimento de seu Plano de Recuperação Judicial, entre aos anos de 2025 e 2034.

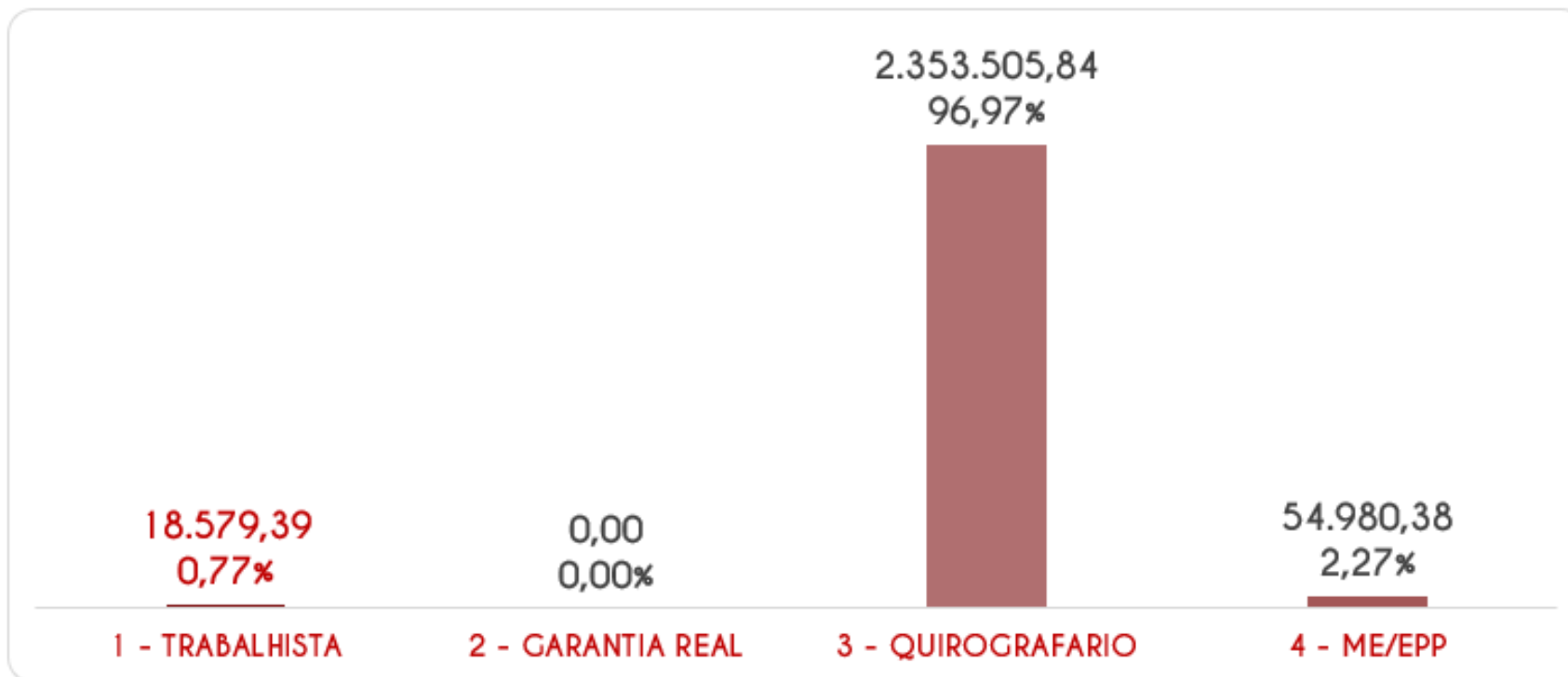
7. Cumprimento do Plano

7.2 Cumprimento do PRJ

ANÁLISE DE CRÉDITOS HABILITADOS POR CLASSE

O total de créditos habilitados, pós deságio é de R\$ 2.353.505,84, sendo que, a Classe I representa um percentual de 0,77%, com um valor de R\$ 18.579,39, a Classe II não possui crédito habilitado até novembro de 2025, a Classe III representa um percentual de 96,97%, com um valor de R\$ 2.353.505,84, e a Classe IV, 2,27%, com valor de R\$ 54.980,38.

A Classe III é a que exigirá mais recursos da Recuperanda, para cumprimento do Plano de Recuperação Judicial.



7. Cumprimento do Plano

7.2 Cumprimento do PRJ

ANÁLISE DE CRÉDITOS HABILITADOS POR CLASSE

Os seguintes incidentes processuais alteraram o quadro geral de credores até novembro de 2025:

- BRF S.A - 5008637-12.2024.8.24.0019/SC
- COOPERATIVA DE CRÉDITO, POUPANÇA E INVESTIMENTO SOMA PR/SC/SP - SICREDI SOMA - 5008724-65.2024.8.24.0019



7. Cumprimento do Plano

7.2 Cumprimento do PRJ

ANÁLISE COMPARATIVA DE CRÉDITOS EXIGÍVEIS E CRÉDITOS REALIZADOS

Até novembro de 2025, a recuperanda apresentou comprovantes de pagamento realizados aos credores Classe I.

PREVISTO X REALIZADO POR CLASSE

| CLASSES | PREVISTO | REALIZADO | VARIAÇÃO |
|-------------|-----------|-----------|-----------|
| Classe I | 16.720,57 | 16.719,98 | -0,0035%▼ |
| Total Geral | 16.720,57 | 16.719,98 | -0,0035%▼ |

(*) Até novembro/2025 todos os credores Classe I, informaram seus dados bancários - com exceção de: HELLEN NATHAN PEDROSO DE MORAIS SCHWEIKART, foram quitados.

(**) Todos os créditos Classe I incluídos no Quadro Geral de Credores possuem valores inferiores a 05 (cinco) salários mínimos.

(***) Créditos Classe I, com valores até 05 (cinco) salários mínimos, estão sujeitos a Clausula 5.2.1.1. do PRJ que determina quitação em parcela única, em 07/2025

(****) A credora Classe I, JANDIRA DOS SANTOS, teve crédito pafo com diferença de -R\$ 0,59, em relação ao crédito habilitado.

Até novembro de 2025, os credores Classe I, que informaram seus dados bancários, conforme as premissas estabelecidas no plano de Recuperação Judicial, tiveram seus créditos quitados, com exceção do credor: HELLEN NATHAN PEDROSO DE MORAIS SCHWEIKART.

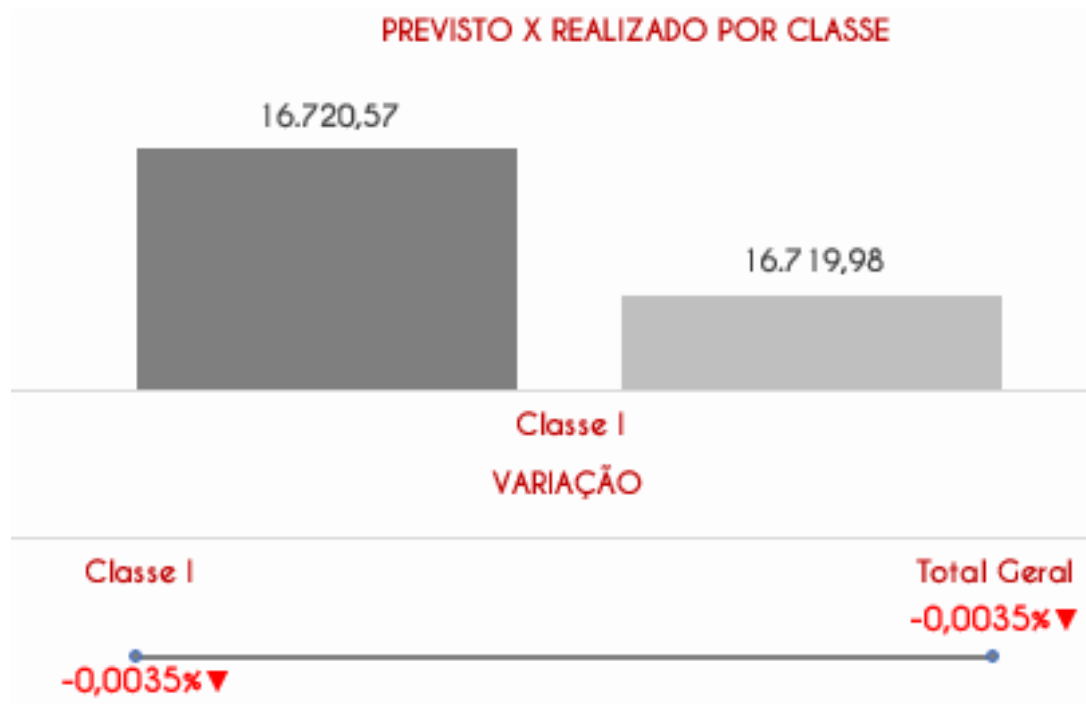
Destaca-se que o crédito da credora: JANDIRA DOS SANTOS, embora considerado quitado, teve uma divergência de -R\$ 0,59 em pagamentos comprovados, em relação ao crédito habilitado.



7. Cumprimento do Plano

7.2 Cumprimento do PRJ

ANÁLISE COMPARATIVA DE CRÉDITOS EXIGÍVEIS E CRÉDITOS REALIZADOS



Até novembro de 2025, os credores Classe I, que informaram seus dados bancários, conforme as premissas estabelecidas no plano de Recuperação Judicial, tiveram seus créditos quitados, com exceção do credor: HELLEN NATHAN PEDROSO DE MORAIS SCHWEIKART.

Destaca-se que o crédito da credora: JANDIRA DOS SANTOS, embora considerado quitado, teve uma divergência de -R\$ 0,59 em pagamentos comprovados, em relação ao crédito habilitado.

As demais Classes seguem em período de carência

(*) Esta análise leva em conta juros e correção monetária dos créditos realizados.

(**) São considerados exigíveis, os créditos com dados bancários indicados, e vencidos conforme as projeções de pagamentos previstas no Plano de Recuperação Judicial.

7. Cumprimento do Plano



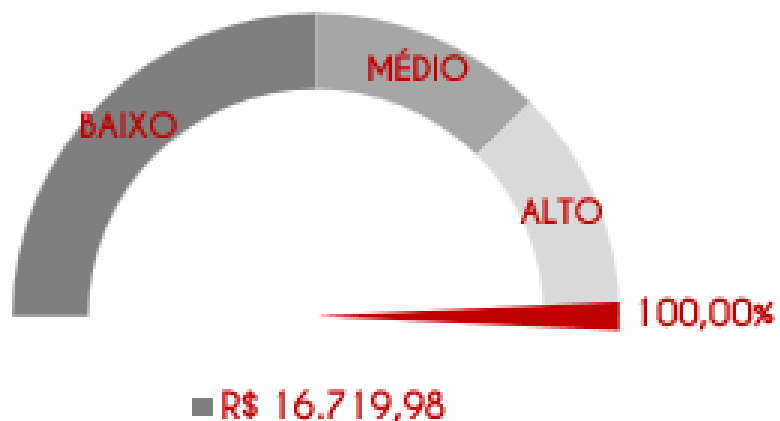
7.2 Cumprimento do PRJ

ANÁLISE COMPARATIVA DE CRÉDITOS EXIGÍVEIS E CRÉDITOS REALIZADOS

Até o mês de novembro de 2025, em consonância com o Plano de Recuperação Judicial homologado, e os comprovantes de pagamentos analisados referente à classe I, a Recuperanda cumpriu com o pagamento de 100% do total dos créditos.

Análise de Cumprimento de Créditos Exigíveis

* CUMPRIMENTO DOS CRÉDITOS EXIGÍVEIS



A meta de realizar 100% dos créditos exigíveis foi integralmente cumprida até novembro de 2025.

Até novembro de 2025, os credores Classe I, que informaram seus dados bancários, conforme as premissas estabelecidas no plano de Recuperação Judicial, tiveram parte de seus créditos quitados, com exceção dos credores:

- HELLEN NATHAN PEDROSO DE MORAIS SCHWEIKART

Destaca-se que o crédito da credora: JANDIRA DOS SANTOS, embora considerado quitado, teve uma divergência de -R\$ 0,59 em pagamentos comprovados, em relação ao crédito habilitado.

Consulte DOC. 1, para análise dos pagamentos realizados até novembro de 2025.

(*) São considerados exigíveis, os créditos com dados bancários indicados, e vencidos conforme as projeções de pagamentos previstas no Plano de Recuperação Judicial.

7. Cumprimento do Plano

7.2 Cumprimento do PRJ

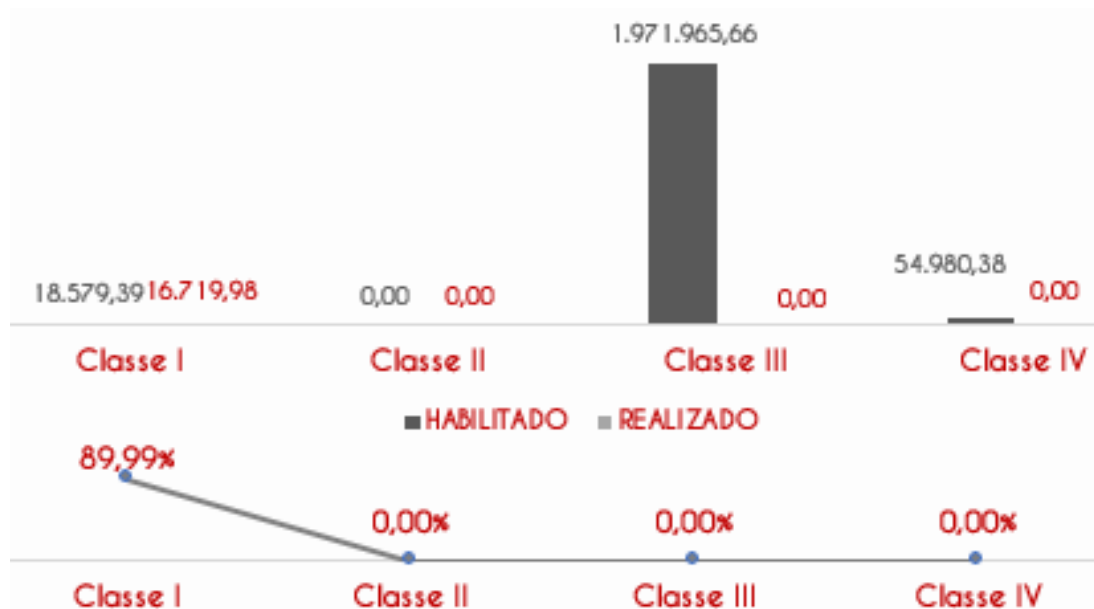
ANÁLISE COMPARATIVA DE CRÉDITOS EXIGÍVEIS E CRÉDITOS REALIZADOS



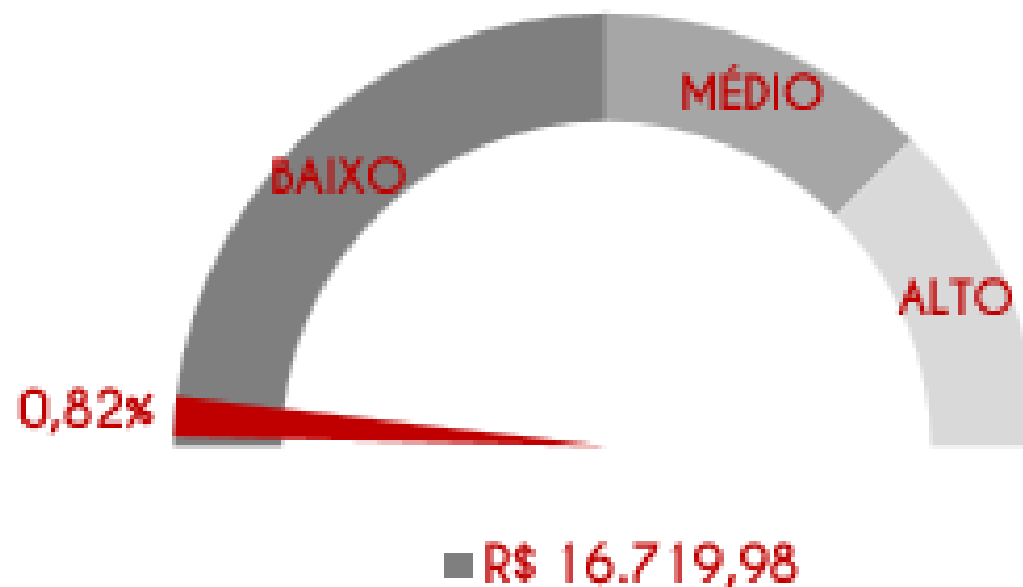
Analizando o total de créditos habilitados, pós deságio, a Recuperanda cumpriu até o mês de novembro de 2025, com um percentual de 0,82% dos créditos, perfazendo um valor de R\$ 16.719,98. Na classe I, o cumprimento foi de 89,99%, perfazendo um valor de R\$ 16.719,98.

As demais classes, encontram-se em período de carência.

ANÁLISE DE CUMPRIMENTO DOS CRÉDITOS HABILITADOS



% CUMPRIMENTO DOS CRÉDITOS HABILITADOS



ANÁLISE DE CUMPRIMENTO DO PLANO

ANÁLISE EXPOSITIVA DOS CREDORES QUE NÃO INFORMARAM DADOS BANCÁRIAS

TOP 10 - SEM DADOS BANCARIOS INFORMADOS

| CREDORES SEM DADOS BANCARIOS INFORMADOS | PREVISTO | REALIZADO | VARIAÇÃO |
|---|--------------|-----------|-------------|
| BANCO DO BRASIL S.A | 1.419.612,11 | 0,00 | - 100,00% ▼ |
| CARNES ARVOREDO LTDA | 193.589,11 | 0,00 | - 100,00% ▼ |
| BANCO TOPÁZIO | 68.843,86 | 0,00 | - 100,00% ▼ |
| BANCO BRADESCO S.A | 64.055,24 | 0,00 | - 100,00% ▼ |
| SEARA ALIMENTOS | 25.116,51 | 0,00 | - 100,00% ▼ |
| DISTRIBUIDORA DE FRUTAS REAL LTDA | 19.076,85 | 0,00 | - 100,00% ▼ |
| PRANDO INDÚSTRIA E COMÉRCIO DE ALIMENTOS LTDA | 11.812,04 | 0,00 | - 100,00% ▼ |
| TOZZO ALIMENTOS LTDA | 11.689,02 | 0,00 | - 100,00% ▼ |
| COASUL COOPERATIVA AGROINDUSTRIAL | 10.974,00 | 0,00 | - 100,00% ▼ |
| ATACADÃO S.A (75.315.333/0125-49) | 10.767,89 | 0,00 | - 100,00% ▼ |
| Total Geral | 1.835.536,63 | 0,00 | - 100,00% ▼ |

[1] Conforme estabelecido pelo Plano de Recuperação Judicial, os credores deverão informar seus dados bancários, por meio de juntada dos dados nos autos.



8. Extras

8.2 Glossário

AC - Ativo Circulante

ACF - Ativo Circulante Financeiro

ACO - Ativo Circulante Operacional

AJ - Administrador Judicial

ANC - Ativo Não Circulante

A.V. - Análise Vertical

BP - Balanço Patrimonial

DRE - Demonstrativo de Resultado do Exercício

EBITDA - Earnings Before Interest, Taxes, Depreciation and Amortization Ou
Lucro Antes dos Juros, Impostos, Depreciação e Amortização

IFs - Instituições Financeiras

LL - Lucro Líquido

PC - Passivo Circulante

LP - Longo Prazo

CP - Curto Prazo

PL - Patrimônio Líquido

PNC - Passivo Não Circulante

RJ - Recuperação Judicial

RL - Receita Líquida





ADM. JUDICIAL

Avenida Presidente Vargas, nº 2121, Jd. Santa Angela
CEP: 14020-525

Ribeirão Preto - SP
www.rlg-aj.com.br
+55 11 2050-8164