

AO JUÍZO DA VARA REGIONAL DE FALÊNCIAS E RECUPERAÇÕES JUDICIAIS
E EXTRAJUDICIAIS DA COMARCA DE CONCÓRDIA, ESTADO DE SANTA CA-
TARINA

Processo nº 5002224-46.2025.8.24.0019

RLG ADM JUDICIAL LTDA., por seus representantes legais que esta subscrevem, na qualidade de administradora judicial nomeada nos autos da recuperação judicial de **NELSON LEOPOLDO KUNZLER JUNIOR, GIOVANA XAVIER BAPTISTA KUNZLER, NELSON LEOPOLDO KUNZLER e IVONE KUNZLER**, em trâmite perante este E. Juízo e Cartório Privativo, vem, respeitosamente, à presença de Vossa Excelência, requerer a juntada do relatório referentes ao mês de **janeiro de 2026**.

Não foi informado valor de Pró-labore no período para a Suinocultura Kunzler.

Ademais, verifica-se que não foram informados os valores relativos ao endividamento extraconcursal no período analisado, razão pela qual se solicita o envio dessa informação para constar no próximo Relatório Mensal de Atividades.

Por fim, constata-se que não foram encaminhadas as informações relativas ao Fluxo de Caixa – entradas, saídas e projeções – das empresas Transportes J.J. Kunzler Ltda. e Suinocultura Kunzler, o que igualmente compromete a análise da capacidade financeira e operacional da Recuperanda.

Diante do exposto, reitera esta Administradora Judicial a necessidade de encaminhamento regular, completo e tempestivo de toda a documentação contábil e financeira, a fim de viabilizar o adequado acompanhamento do cumprimento do plano e assegurar a transparência do procedimento recuperacional.

Termos em que,

Pede deferimento.

Concórdia, 21 de maio de 2026.

RLG ADM JUDICIAL LTDA.

Administradora Judicial

Alexandre Borges Leite / Frederico A. O. de Rezende



ADM. JUDICIAL

Relatório Mensal de Atividades (RMA)

NELSON LEOPOLDO KUNZLER JUNIOR

CPF: 023.273.829-71
CNPJ: 55.365.447/0001-56

GIOVANA XAVIER BAPTISTA KUNZLER

CPF: 047.393.669-08
CNPJ: 55.778.140/0001-87

NELSON LEOPOLDO KUNZLER

CPF: 031.993.399-72
CNPJ: 58.105.667/0001-39

IVONE KUNZLER

CPF: 655.900.589-53
CNPJ: 58.105.666/0001-94

TRANSPORTES J.J. KUNZLER LTDA

CNPJ: 05.143.683/0001-50

Janeiro/2026



ADM. JUDICIAL

Responsáveis Técnicos:

Alexandre Borges Leite

OAB/SP 213.111

E-mail: a.leite@rlg-aj.com.br

Frederico Antonio Oliveira de Rezende

OAB/SP 195.329

E-mail: f.rezende@rlg-aj.com.br

Responsável Contábil:

Philippe Rodrigues

CRC/SP 1SP292867

E-mail: contabil@rlg.com.br

Em 25 de setembro de 2024, foi requerido o processamento do pedido de Recuperação Judicial dos Recuperandos NELSON LEOPOLDO KUNZLER JUNIOR, GIOVANA XAVIER BAPTISTA KUNZLER, NELSON LEOPOLDO KUNZLER e IVONE KUNZLER e TRANSPORTES J.J. KUNZLER LTDA, com base na Lei nº 11.101/2005 - Lei de Recuperação de Empresas e Falência (LREF), de 09 de fevereiro de 2005.

Em atendimento ao disposto nas alíneas “c” e “d”, inciso II, artigo 22 da LREF, a Administradora Judicial apresenta este Relatório Mensal de Atividades (RMA) referente às atividades realizadas pelos Recuperandos no mês de **janeiro de 2026**, bem como o acompanhamento de questões envolvendo o processo de recuperação judicial, questões relativas ao Plano de Recuperação Judicial (PRJ) e dos quesitos reapresentados durante as análises.

Ressaltamos que as informações que constam no presente Relatório têm o objetivo de atualizar o r. Juízo da Recuperação Judicial e os demais interessados quanto aos últimos eventos e atividades dos Recuperandos.

Enfatizamos que nos baseamos em informações disponibilizadas pelos Recuperandos e/ou por seus respectivos assessores com relação às análises já efetuadas sobre contingências.

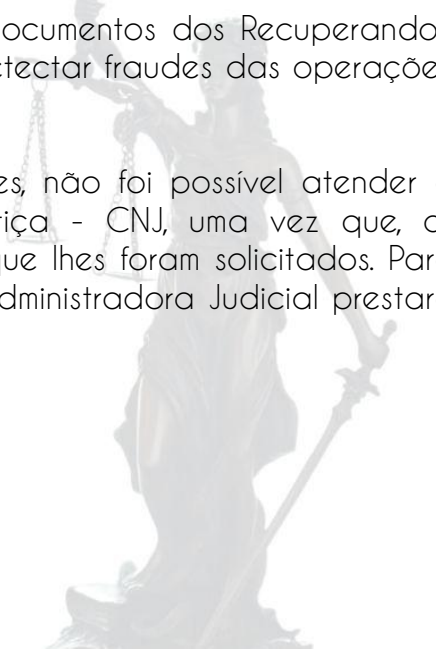
O escopo deste trabalho, apesar de buscar informações e analisar documentos dos Recuperandos, não contempla, por si só, a obrigação específica e determinada de detectar fraudes das operações, dos processos contábeis, dos registros e dos documentos da empresa.

Cite-se, desde já, que para o presente relatório mensal de atividades, não foi possível atender a todas as exigências estabelecidos pelo Conselho Nacional de Justiça - CNJ, uma vez que, os Recuperandos não disponibilizaram a integralidade dos documentos que lhes foram solicitados. Para os próximos relatórios, após a disponibilização dos documentos, esta Administradora Judicial prestará as informações complementares.

RLG ADM JUDICIAL LTDA

Administradora Judicial

Alexandre Borges Leite



ÍNDICE



1. Eventos Relevantes

1.1 Processo - Cronograma

| DATA | EVENTO | PROCESSO Nº 5009149-92.2024.8.24.0019 |
|--------------|---|---------------------------------------|
| 25/09/2024 | Pedido de processamento da Recuperação Judicial | Ev. 12 |
| 01/07/2024 | Publicação do edital do art. 52 | Ev. 331 |
| Não definida | Publicação do edital no art. 7º, §2º | - |
| Não definida | Publicação do edital de entrega do plano | - |
| Não definida | Assembleia Geral de Credores | - |
| Não definida | Homologação do Plano de Recuperação Judicial | - |
| Não definida | Trânsito em julgado da sentença/acórdão | - |
| Não definida | Encerramento da Recuperação Judicial | - |

Observações:

O Plano de Recuperação Judicial ainda não foi aprovado.

1. Eventos Relevantes


1.2 Mudanças de Janeiro/2026 – Suinocultura Kunzler

| | EMPREGOS | FLUXO DE CAIXA | SÓCIOS | FILIAIS |
|--|------------------------------|-----------------------------|--------|---------|
|  OPERACIONAIS | Total: 0 Folha: R\$ - mil | Variação de: 4.526,3 mil | // | // |

| | RESULTADO | RECEITAS | EBITDA | DESPESAS |
|---|-----------------------------------|--------------------------|--------------------------|----------------------------|
|  FINANCEIROS | JAN R\$ 1,0 MI 2026 R\$ 1,0 MI | R\$ 7,0 MI R\$ 7,0 MI | R\$ 1,0 MI R\$ 1,0 MI | -R\$ 1,5 MI -R\$ 1,5 MI |




| | CLASSE I | CLASSE II | CLASSE III | CLASSE IV |
|---|---|-----------|------------|-----------|
|  JURÍDICOS | Foi apresentado o Plano de Recuperação Judicial | | | |

ATUALIZAÇÕES GERAIS

| | |
|--|--|
|  MERCADOLÓGICOS | ○ mercado de venda dos suínos relativamente ajustado a preços estáveis, vem abrindo espaço para a alta no mercado dos Recuperandos |
|--|--|

1. Eventos Relevantes

1.2 Mudanças de Janeiro/2026 – Transportes J.J. Kunzler Ltda

| | EMPREGOS | FLUXO DE CAIXA | SÓCIOS | FILIAIS |
|--|--|--------------------------|----------------------------|----------------------------|
|  OPERACIONAIS | Total: 0 Folha: R\$ - mil | Variação de: 0,0 mil | // | // |
| | RESULTADO | RECEITAS | EBITDA | DESPESAS |
|  FINANCEIROS | JAN -R\$ 0,4 MI 2026 -R\$ 0,4 MI | R\$ 0,3 MI R\$ 0,3 MI | -R\$ 0,4 MI -R\$ 0,4 MI | -R\$ 0,7 MI -R\$ 0,7 MI |
| | CLASSE I | CLASSE II | CLASSE III | CLASSE IV |
|  JURÍDICOS | Foi apresentado o Plano de Recuperação Judicial | | | |
| ATUALIZAÇÕES GERAIS | | | | |
|  MERCADOLÓGICOS | O mercado de venda dos suínos relativamente ajustado a preços estáveis, vem abrindo espaço para a alta no mercado dos Recuperandos | | | |

2. Resumo

2.1 Sobre a empresa - Suinocultura Kunzler



Concórdia/SC

O Recuperando NELSON LEOPOLDO KUNZLER JUNIOR informou, na petição inicial da então TUTELA CAUTELAR ANTECEDENTE ajuizada, que seu pai, NELSON LEOPOLDO KUNZLER, deu início ao seu negócio, conhecido como “Suinocultura Kunzler”, em 1973, quando contava com 1 (uma) única matriz suína, por meio da qual produzia, em média, 15 (quinze) suínos por ano. A produção, marcada pelo aspecto familiar, tinha seu manejo realizado pelos integrantes da própria família KUNZLER, que inclusive efetuavam as vendas na casa do produtor, em Concórdia/SC.

Em 2014, uma nova parceria estratégica foi firmada, agora com a Cooperativa Agropecuária do Alto Uruguai Catarinense (Cooper Amauc). Tal decisão foi tomada em conjunto com a BRF S.A., que firmou um contrato com a cooperativa para entrega de 156.000 (cento e cinquenta e seis mil) suínos por ano. Inclusive, 40% dessa produção teria ficado a cargo dos Recuperandos.

A Suinocultura Kunzler viria mantendo sua parceria com a Cooper Amauc, operando com uma produção anual de 5.700 (cinco mil e setecentas matrizes) e produzindo 11.300 (onze mil e trezentas) fêmeas por ano. Ressaltou, também, que a produção anual da Cooper Amauc é de 234.000 (duzentos e trinta e quatro mil) suínos, com peso médio que varia entre 125 Kg e 135 Kg.

2. Resumo

2.1 Sobre a empresa - Transportes J.J. Kunzler Ltda

Concórdia/SC

A Transportes J.J. Kunzler Ltda, inscrita no CNPJ nº 05.143.683/0001-50 e sediada em Concórdia/SC, foi constituída em 2002 com a finalidade de atender às demandas logísticas do Grupo Kunzler. A empresa atua no transporte rodoviário de carga, especialmente no deslocamento de insumos como grãos, rações e animais entre as unidades de produção e os frigoríficos parceiros. Controlada por Nelson Kunzler, desempenha papel estratégico dentro da estrutura do grupo, funcionando como elo de integração entre os demais braços da cadeia produtiva da suinocultura e assegurando a eficiência no abastecimento e no escoamento da produção.

2. Resumo

2.1 Sobre a empresa

Fotos Visitação - Linha Terra Vermelha



2. Resumo

2.1 Sobre a empresa

Fotos Visitação - Granja Paulo Ruviano

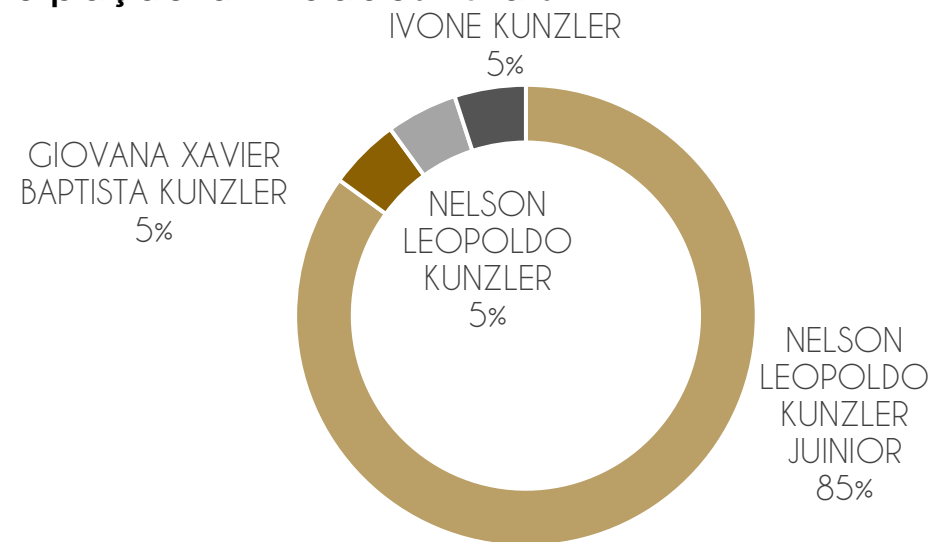


2. Resumo

2.2 Organograma - Estrutura societária

SUÍNOCULTURA KUNZLER

Participação atividades rurais



Observações:

Os Recuperandos são produtores rurais pessoas físicas, os Requerentes não são sócios, na medida em que não constituíram sociedade empresária rural.


Nesse sentido, apenas o requerente NELSON LEOPOLDO KUNZLER JUNIOR, exercitando a faculdade prevista no art. 971, do Código Civil, se inscreveu, em 03/06/2024, na Junta Comercial do Estado de Santa Catarina, na condição de empresário individual, atuando pelo CNPJ nº 55.365.447/0001-56

Os demais Requerentes (GIOVANA XAVIER BAPTISTA KUNZLER, NELSON LEOPOLDO KUNZLER, e IVONE KUNZLER), apesar de não possuírem inscrição na Junta, participam da atividade, na proporção de 5% cada. Desse modo, a gestão integral da operação “estaria sob a responsabilidade de Nelson Junior”, conforme descrito à fl. 03, do Ev. 44, Requerente esse que seria detentor de 85% da totalidade das atividades rurais.

2. Resumo

2.4 Principais clientes/fornecedores - Suinocultura Kunzler

| PRINCIPAIS CLIENTES | VALOR | % FATURAMENTO |
|-------------------------------------|----------------------|---------------|
| Frigorifico Ana Rosa | R\$ 569.188 | 8% |
| Cooper Amauc - Fábrica | R\$ 464.505 | 7% |
| Frigorifico Arabutã - Frigomax Ltda | R\$ 72.423 | 1% |
| Total | R\$ 1.106.117 | 16% |

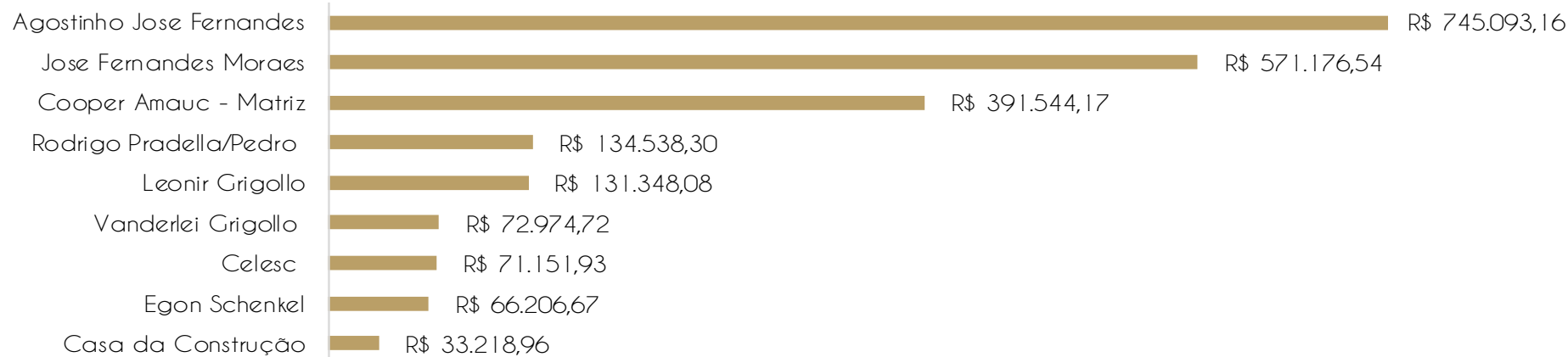


2. Resumo

2.4 Principais clientes/fornecedores - Suinocultura Kunzler

| PRINCIPAIS FORNECEDORES | VALOR | % COMPRA |
|--------------------------|-------------------------|---------------|
| Agostinho Jose Fernandes | R\$ 745.093,16 | 11,81% |
| Jose Fernandes Moraes | R\$ 571.176,54 | 9,06% |
| Cooper Amauc - Matriz | R\$ 391.544,17 | 6,21% |
| Rodrigo Pradella/Pedro | R\$ 134.538,30 | 2,13% |
| Leonir Grigollo | R\$ 131.348,08 | 2,08% |
| Vanderlei Grigollo | R\$ 72.974,72 | 1,16% |
| Celesc | R\$ 71.151,93 | 1,13% |
| Egon Schenkel | R\$ 66.206,67 | 1,05% |
| Casa da Construção | R\$ 33.218,96 | 0,53% |
| Posto Mar das Pedras | R\$ 26.976,79 | 0,43% |
| Total | R\$ 2.244.229,32 | 35,58% |

PRINCIPAIS FORNECEDORES



2. Resumo

2.4 Principais clientes/fornecedores - Transportes J.J. Kunzler Ltda

| PRINCIPAIS CLIENTES | VALOR | % FATURAMENTO |
|---|--------------------|---------------|
| Nelson Leopoldo Kunzler Júnior - Em Rec. Judicial - CNPJ 55.365.447/0001-56 | R\$ 513.971 | 98% |
| Nelson Leopoldo Kunzler Júnior - Em Rec. Judicial - CPF: 023.273.829-71 | R\$ 12.100 | 2% |
| Total | R\$ 526.071 | 100% |

PRINCIPAIS CLIENTES

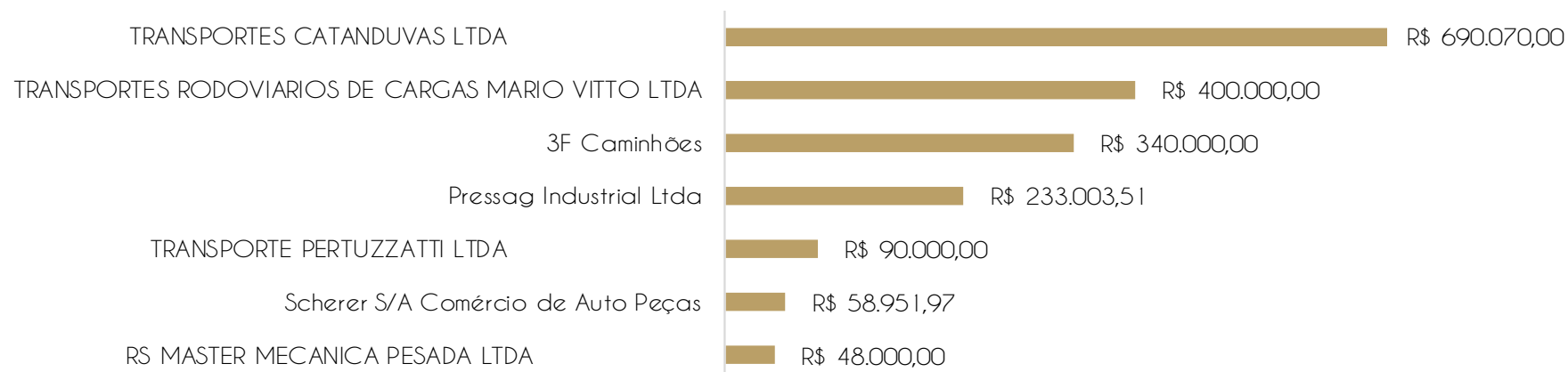


2. Resumo

2.4 Principais clientes/fornecedores - Transportes J.J. Kunzler Ltda

| PRINCIPAIS FORNECEDORES | VALOR | % COMPRA |
|--|-------------------------|---------------|
| TRANSPORTES CATANDUVAS LTDA | R\$ 690.070,00 | 20,36% |
| TRANSPORTES RODOVIARIOS DE CARGAS MARIO VITTO LTDA | R\$ 400.000,00 | 11,80% |
| 3F Caminhões | R\$ 340.000,00 | 10,03% |
| Pressag Industrial Ltda | R\$ 233.003,51 | 6,88% |
| TRANSPORTE PERTUZZATTI LTDA | R\$ 90.000,00 | 2,66% |
| Scherer S/A Comércio de Auto Peças | R\$ 58.951,97 | 1,74% |
| RS MASTER MECANICA PESADA LTDA | R\$ 48.000,00 | 1,42% |
| PIPPI PNEUS LTDA | R\$ 40.759,94 | 1,20% |
| MEGA PNEUS EIRELI | R\$ 40.602,00 | 1,20% |
| AGRICOPEL COMERCIO DE DERIVADOS DE PETROLEO LTDA | R\$ 32.756,00 | 0,97% |
| Total | R\$ 1.974.143,42 | 58,26% |

PRINCIPAIS FORNECEDORES



2. Resumo

2.5 Comunicados ao mercado



Não diz respeito à natureza dos Recuperandos fornecer comunicados periódicos ao mercado sobre suas atividades.

2. Resumo

2.6 Estudo do mercado

Em 2026, a suinocultura brasileira mantém trajetória de relevância econômica, com forte concentração produtiva na Região Sul. Santa Catarina consolida sua liderança nacional, respondendo por cerca de 21% do rebanho suíno do país, sustentada por modelo altamente integrado entre produtores, cooperativas e grandes agroindústrias exportadoras.

O município de Concórdia permanece como um dos principais polos da suinocultura nacional, combinando elevada densidade produtiva, forte presença de sistemas de integração e papel técnico-institucional de destaque, sediando a Embrapa Suínos e Aves. O município figura entre os maiores efetivos de suínos do Brasil, sendo referência em produtividade, sanidade e inovação.

Em janeiro de 2026, o mercado catarinense da suinocultura manteve condições operacionais estáveis, com sustentação de preços apoiada na estrutura de contratos de integração com cooperativas e frigoríficos parceiros. O início de ano é tipicamente marcado por ajuste de volumes e renegociação de contratos.

O custo de produção do suíno em ciclo completo em Santa Catarina manteve-se pressionado no início de 2026, refletindo a valorização dos insumos, com destaque para o milho. A relação de troca suíno/milho permanece como fator central de monitoramento para a rentabilidade do produtor integrado.

Santa Catarina mantém sua posição de liderança nas exportações de carne suína, fator relevante para a sustentação dos preços e da demanda no mercado interno. Para Concórdia, a competitividade industrial, a eficiência logística e a estabilidade sanitária permanecem como fatores-chave para o desempenho do setor em 2026.

Disponível em:

<https://publicacoes.epagri.sc.gov.br/ba/article/download/2343/2090/18489>

https://agenciadenoticias.ibge.gov.br/media/com_media/ibge/arquivos/b9bced330ec7ddf7a65eb47965090988.pdf

https://www.embrapa.br/suinos-e-aves?utm_source=chatgpt.com

2. Resumo

2.7 Principais dificuldades

Os Requerentes alegaram que, em que pese o crescimento expressivo, o aumento da receita teria sido acompanhado pelo incremento nos custos de produção. E para além da alta dos preços dos insumos essenciais, como fertilizantes, sementes e combustível, a expansão das atividades teria exigido investimento em novas tecnologias, maquinário e infraestrutura, o que também teria elevado custos fixos e variáveis.

Nesse cenário, o Requerente alegou que seu endividamento teria aumentado para fazer frente aos compromissos comerciais que tinha contratado. Para sustentar seu desenvolvimento, bens ligados à suinocultura, incluindo imóveis, teriam sido utilizados como garantias, tanto para a Suinocultura Kunzler quanto para a Cooper Amauc.

Os Requerentes pontuaram, assim, que em 2020, o resultado correspondera a um prejuízo de R\$ 5.933.044,56 (cinco milhões novecentos e trinta e três mil e quarenta e quatro reais e cinquenta e seis centavos), enquanto que em 2021, o prejuízo teria aumentado para R\$ 10.401.631,96 (dez milhões quatrocentos e um mil seiscentos e trinta e um reais e noventa e seis centavos), no regime de competência, devido ao custo de ampliação da granja e das moradias para seus funcionários.

Informaram também que, em que pese a melhoria do cenário em 2022, quando registrado um lucro de R\$ 1.917.154,72 (um milhão novecentos e dezessete mil cento e cinquenta e quatro reais e setenta e dois centavos), o resultado positivo não teria sido suficiente para compensar os prejuízos acumulados.

3. Informações Operacionais

3.1 Balanço Patrimonial (R\$) - Suinocultura Kunzler

| ATIVO CIRCULANTE | | | | PASSIVO CIRCULANTE | | | | | |
|------------------------------|-------------------|-------------------|------------|--------------------|------------------------------|-------------------|-------------------|---------|-------|
| | dez/25 | jan/26 | AH | AH% | | dez/25 | jan/26 | AH% | AH% |
| [1] Disponível | 1.671.009 | 605.857 | -1.065.152 | -64% | [3] Fornecedores | 26.390.770 | 26.818.906 | 428.136 | 1,6% |
| Contas a receber de clientes | 27.024.074 | 26.363.472 | -660.602 | -2,4% | Obrigações Tributárias | 47.747 | 47.747 | 0 | 0% |
| Adiantamentos | 4.660.535 | 5.196.732 | 536.197 | 12% | Obrigações Trabalhistas | 31.832 | 77.142 | 45.310 | 142% |
| [2] Estoques | 12.498.639 | 14.797.827 | 2.299.189 | 18% | Empréstimos e financiamentos | 22.621.268 | 22.604.488 | -16.781 | -0,1% |
| Despesas antecipadas | 0 | 0 | 0 | 0% | Outras obrigações | 681.534 | 925.552 | 244.018 | 35,8% |
| AC TOTAL | 45.854.257 | 46.963.888 | | | PC TOTAL | 49.773.151 | 50.473.835 | | |

| PASSIVO NÃO CIRCULANTE | | | | PATRIMÔNIO LÍQUIDO | | | | | |
|------------------------|-------------------|-------------------|------------------|--------------------|-------------------------|-------------------|-------------------|------------------|-----------|
| | dez/25 | jan/26 | AH% | AH% | | dez/25 | jan/26 | AH% | AH% |
| Financiamentos | 15.191.594 | 15.191.594 | 0 | 0% | Capital Social | 0 | 0 | 0 | 0% |
| PNC TOTAL | 15.191.594 | 15.191.594 | | | Reservas | 0 | 0 | 0 | 0% |
| | | | | | Resultados acumulados | 13.944.397 | 14.292.870 | 348.474 | 2% |
| ANC TOTAL | 33.054.885 | 32.994.411 | | | PL TOTAL | 13.944.397 | 14.292.870 | | |
| TOTAL DO ATIVO | 78.909.141 | 79.958.299 | 1.049.157 | 1% | TOTAL DO PASSIVO | 78.909.141 | 79.958.299 | 1.049.157 | 1% |

Notas Explicativas:

O ativo total apresentou crescimento de 1%, passando de R\$ 78,9 milhões para R\$ 79,9 milhões, impulsionado principalmente pelo aumento no ativo circulante (+3,8%). Destaca-se o crescimento nos estoques (+18%), indicando acúmulo de insumos e animais em produção. As contas a receber de clientes apresentaram leve redução (-2,4%), sugerindo maior giro no recebimento.

O passivo circulante manteve concentração relevante em fornecedores, com crescimento de 1,6%, indicando maior dependência de crédito operacional. Empréstimos e financiamentos permaneceram praticamente estáveis. Aumento significativo em "outros obrigações" (+35%) contribuindo para aliviar parcialmente a pressão de curto prazo.

O patrimônio líquido apresentou leve aumento de 2%, encerrando em R\$ 14,2 milhões, reflexo do resultado do período.

De forma geral, o balanço demonstra posição financeira estável, com crescimento moderado do ativo sustentado pelo incremento de estoques e adiantamentos operacionais.

3. Informações Operacionais

3.1 Balanço Patrimonial (R\$) - Transportes J.J. Kunzler Ltda

| | ATIVO CIRCULANTE | | AH | AH% |
|------------------------------|------------------|------------------|----------|------|
| | dez/25 | jan/26 | | |
| Disponível | 601.475 | 244.926 | -356.549 | -59% |
| Contas a receber de clientes | 2.798.618 | 3.026.071 | 227.453 | 8% |
| Adiantamentos | 203.402 | 7.15.752 | 5.12.350 | 252% |
| AC TOTAL | 3.603.494 | 3.986.749 | | |

| | ATIVO NÃO CIRCULANTE | | AH | AH% |
|--------------------------|----------------------|-------------------|----------------|-----------|
| | dez/25 | jan/26 | | |
| Realizável a Longo prazo | 252.399 | 265.158 | 12.759 | 5,1% |
| Investimentos | 134.499 | 134.499 | 0 | 0,0% |
| Imobilizado | 13.550.225 | 13.640.225 | 90.000 | 0,66% |
| (-) Depreciação | -3.394.852 | -3.551.690 | -156.838 | 4,6% |
| ANC TOTAL | 10.542.271 | 10.488.192 | | |
| TOTAL DO ATIVO | 14.145.765 | 14.474.940 | 329.175 | 2% |

| | PASSIVO CIRCULANTE | | AH% | AH% |
|------------------------------|--------------------|------------------|---------|------|
| | dez/25 | jan/26 | | |
| Fornecedores | 2.430.458 | 3.388.607 | 958.149 | 39% |
| Obrigações Tributárias | 1.241 | 6.998 | 5.757 | 464% |
| Obrigações Trabalhistas | 306.228 | 457.970 | 151.742 | 50% |
| Empréstimos e financiamentos | 940.828 | 945.660 | 4.833 | 1% |
| Outras obrigações | 625.385 | 1.246.387 | 621.001 | 99% |
| PC TOTAL | 4.304.140 | 6.045.622 | | |

| | PASSIVO NÃO CIRCULANTE | | AH% | AH% |
|------------------|------------------------|------------------|---------|------|
| | dez/25 | jan/26 | | |
| Empréstimos LP | 2.801.232 | 2.953.174 | 151.942 | 5,4% |
| PNC TOTAL | 2.801.232 | 2.953.174 | | |

| | PATRIMÔNIO LÍQUIDO | | AH% | AH% |
|-------------------------|--------------------|-------------------|----------------|-----------|
| | dez/25 | jan/26 | | |
| Capital Social | 1.000.000 | 1.000.000 | 0 | 0% |
| Reservas | 0 | 0 | 0 | 0% |
| Resultados acumulados | 7.040.393 | 4.476.144 | -2.564.249 | -36% |
| PL TOTAL | 7.040.393 | 5.476.144 | | |
| TOTAL DO PASSIVO | 14.145.765 | 14.474.940 | 329.175 | 2% |

Notas Explicativas:

O ativo total apresentou crescimento de 2%, passando de R\$ 14 milhões para R\$ 14,4 milhões, impulsionado principalmente pelo ativo circulante (+19%). Destaca-se o crescimento expressivo em adiantamentos a fornecedores (+252%), refletindo antecipações operacionais do período. O disponível recuou -59%, indicando menor saldo em caixa e bancos.

O passivo circulante registrou aumento de 40%, passando para R\$ 6 milhões, impulsionado pelo crescimento em fornecedores (+39%) e obrigações trabalhistas (+50%), refletindo o aumento do quadro de pessoal no período. Os empréstimos e financiamentos permaneceram praticamente estáveis (+1%). O passivo não circulante aumentou 5,4% no período.

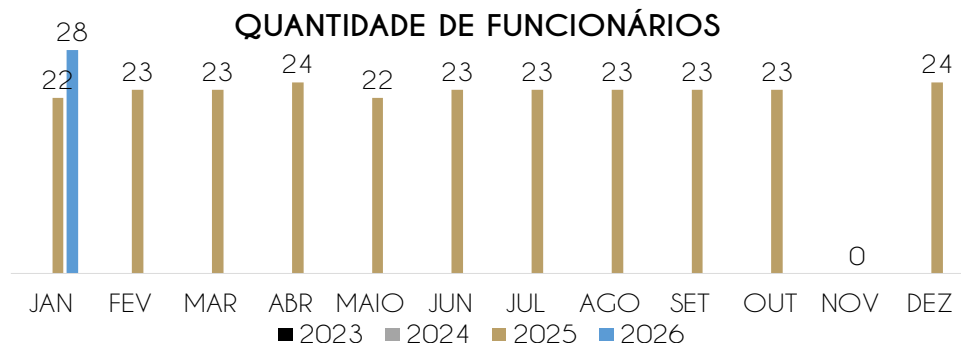
O patrimônio líquido diminuiu -36% no período, passando de R\$ 7 milhões para 5,4 milhões.

De forma geral, o balanço demonstra crescimento do ativo impulsionado por adiantamentos e créditos, porém com aumento relevante do passivo circulante, elevando a pressão sobre a liquidez de curto prazo da Recuperanda.

3. Informações Operacionais

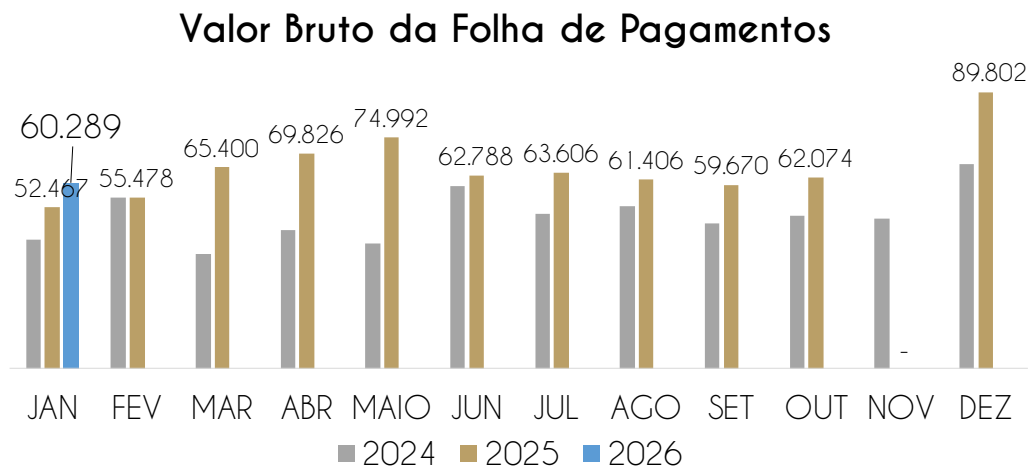
3.2 Quadro de funcionários - Suinocultura Kunzler

Houve variação de +4 funcionários e o valor gasto em folha reduziu -33% no período, sendo que dezembro de 2025 apresentou valores excepcionais em função de rescisões contratuais.



Assim, tem-se um total de 28 funcionários para o mês de janeiro, somando R\$ 60.289,00 referente à folha de pagamento de funcionários.

A Recuperanda possui certificado quanto à regularidade do Fundo de Garantia do Tempo de Serviço - FGTS, da Caixa Econômica Federal, no uso da atribuição que lhe confere o Art. 7, da Lei 8.036, de 11 de dezembro de 1990.



“Estar regular perante o FGTS é condição obrigatória para que o empregador possa relacionar-se com os órgãos da Administração Pública e com instituições oficiais de crédito.”

<https://consulta-crf.caixa.gov.br/consultacrf/pages/consultaEmpregador.jsf>

Certificado de Regularidade do FGTS

Apresentado
 Não Apresentado

Notas Explicativas:

Não foi informado valor de Pró-labore no período..

3. Informações Operacionais

3.2 Quadro de funcionários - Transportes J.J. Kunzler Ltda

Houve variação de +10 funcionários e o valor gasto em folha aumentou 37% no período, em função de mudanças organizacionais e tributárias da empresa.

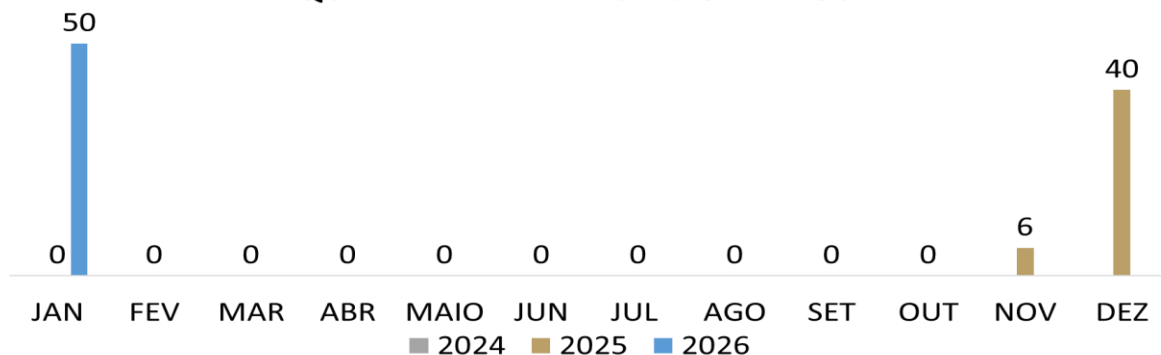
Assim, tem-se um total de 50 funcionários para o mês de janeiro, somando R\$ 308.248,55 referente à folha de pagamento de funcionários.

A Recuperanda possui certificado quanto à regularidade do Fundo de Garantia do Tempo de Serviço - FGTS, da Caixa Econômica Federal, no uso da atribuição que lhe confere o Art. 7, da Lei 8.036, de 11 de dezembro de 1990.

“Estar regular perante o FGTS é condição obrigatória para que o empregador possa relacionar-se com os órgãos da Administração Pública e com instituições oficiais de crédito.”

<https://consulta-crf.caixa.gov.br/consultacrf/pages/consultaEmpregador.jsf>

QUANTIDADE DE FUNCIONÁRIOS



Valor Bruto da Folha de Pagamentos



Certificado de Regularidade do FGTS

Apresentado
 Não Apresentado

Notas Explicativas:

Valor de Pró-labore no período foi de R\$ 3.114,98 pago ao sócio Nelson Leopoldo Kunzler Junior

4. Demonstração de Resultados

4.1 Análise do faturamento - Suinocultura Kunzler

| | jan-26 |
|--|------------|
| Receita Bruta Operacional | 7.044.714 |
| [-] Deduções | -14.326 |
| Receita Líquida Operacional | 7.030.387 |
| [-] Custo de Mercadoria Vendida | -4.501.750 |
| Lucro/Prejuízo Bruto | 2.528.638 |
| [-] Despesas Operacionais | -1.480.496 |
| EBITDA | 1.048.142 |
| Receita não Operacional | 0 |
| Resultado financeiro | -18.296 |
| [-] IR e Contribuição IRRF | 0 |
| Lucro/Prejuízo Líquido | 1.029.845 |

Notas Explicativas:

No mês de janeiro de 2026, a recuperanda apresentou receita bruta de R\$ 7,04 milhões e receita líquida de R\$ 7,03 milhões. O lucro bruto atingiu R\$ 2,5 milhões e o EBITDA totalizou R\$ 1 milhão.

A receita foi composta principalmente por vendas de suínos leitões 23kg (R\$ 5,4 milhões) e suínos vivos terminados (R\$ 1,6 milhões). O custo de produção totalizou -R\$ 4,5 milhões, enquanto as despesas operacionais somaram -R\$ 1,4 milhões, com concentração em serviços de terceiros e manutenção de estrutura.

O lucro líquido de R\$ 1 milhão no mês reflete a adequação entre o nível de receitas e a estrutura de custos da atividade. O resultado financeiro foi levemente negativo (-R\$ 18,2 mil), com impacto marginal no resultado final. A lucratividade líquida do período foi de 14,6%.

4. Demonstração de Resultados

4.1 Análise do faturamento - Transportes J.J. Kunzler Ltda

| | jan-26 |
|--|-----------------|
| Receita Bruta Operacional | 347.580 |
| [-] Deduções | -29.640 |
| [1] Receita Líquida Operacional | 317.940 |
| [-] Custo de Mercadoria Vendida | 0 |
| Lucro/Prejuízo Bruto | 317.940 |
| [2] [-] Despesas Operacionais | -724.651 |
| [3] EBITDA | -406.711 |
| Receita não Operacional | 0 |
| Resultado financeiro | -17.007 |
| [-] IR e Contribuição IRRF | 0 |
| Lucro/Prejuízo Líquido | -423.718 |

Notas Explicativas:

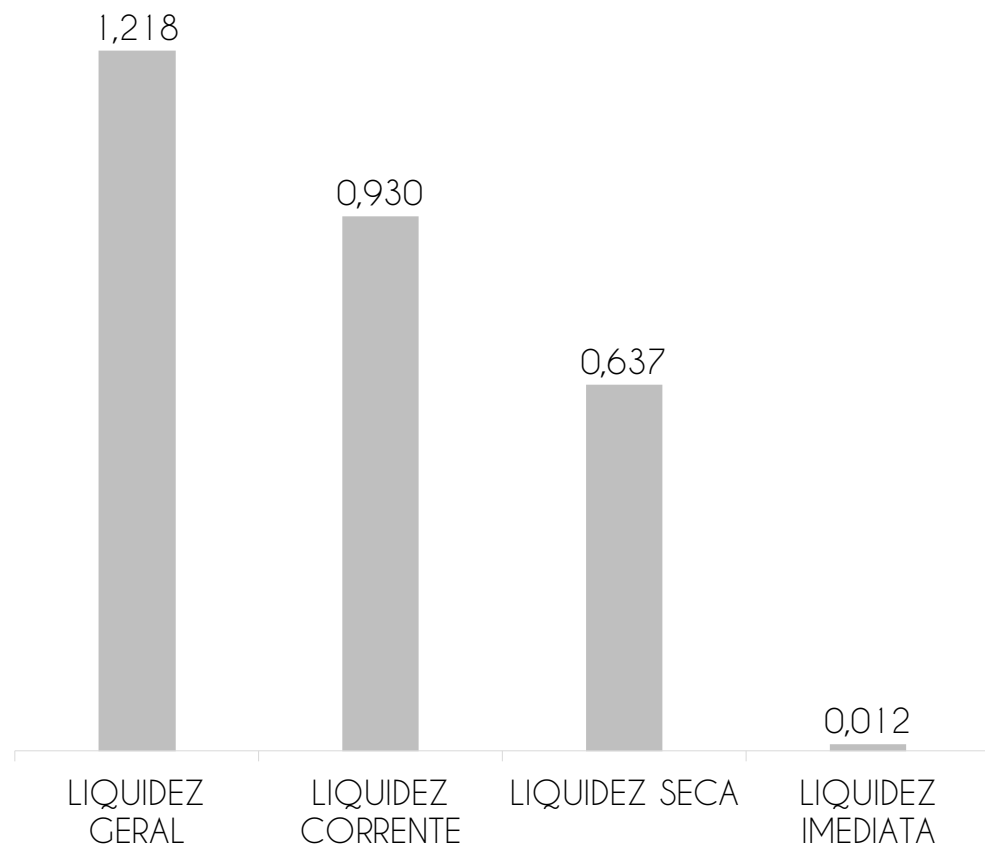
No mês de janeiro de 2026, a recuperanda apresentou receita bruta de R\$ 347,5 mil, proveniente principalmente de prestação de serviços de transporte ao Grupo Kunzler. A receita líquida acompanhou esse movimento, com deduções tributárias de -R\$ 29,6 mil.

As despesas operacionais atingiram -R\$ 724,6 mil, concentradas em despesas com pessoal (-R\$ 451,9 mil) e custos de combustível e manutenção veicular, refletindo o aumento do quadro de funcionários no período. O EBITDA foi negativo em -R\$ 406,7 mil. O resultado financeiro permaneceu negativo (-R\$ 17 mil).

O prejuízo líquido de -R\$ 423,7 mil no mês é explicado pelo descompasso entre o volume de receitas e a estrutura de despesas operacionais, fortemente impactada pelo crescimento do quadro de pessoal. A empresa continua dependente das operações do Grupo Kunzler para sustentação de suas receitas.

4. Demonstração de resultados

4.2 Avaliação de Índices - Suinocultura Kunzler



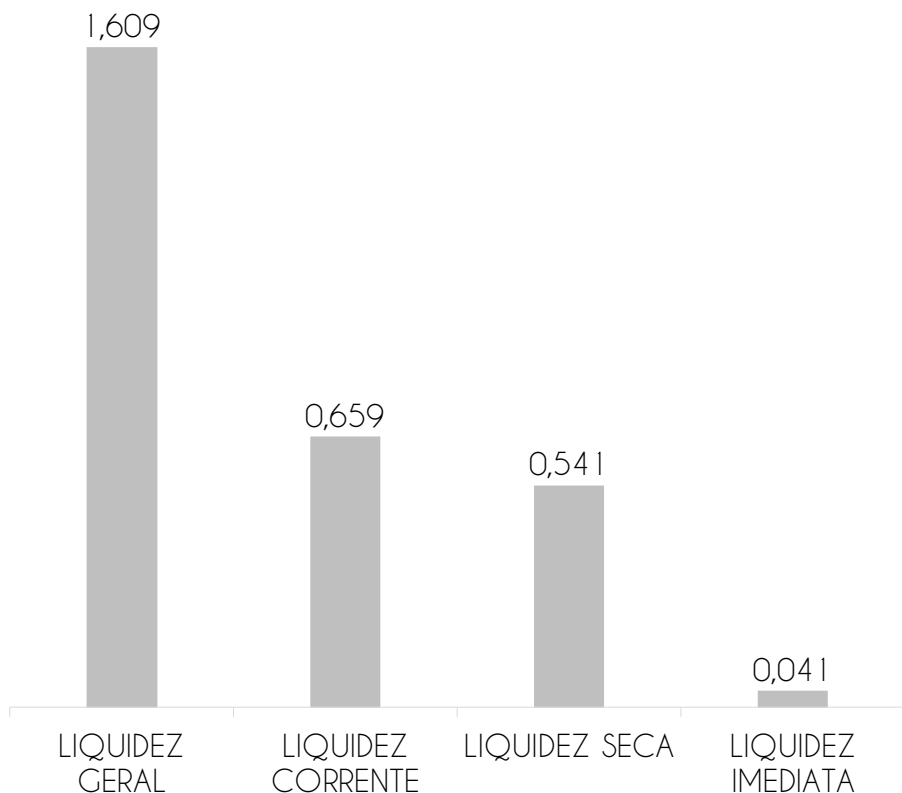
| ÍNDICE | REFERÊNCIA |
|-------------------|---|
| LIQUIDEZ GERAL | 1,218 Para cada R\$ 1,00 de obrigações totais, há R\$ 1,22 em ativos para cobertura das dívidas |
| LIQUIDEZ CORRENTE | 0,930 Para cada R\$ 1,00 de obrigações de curto prazo, há R\$ 0,93 em ativos de curto prazo para cobertura das dívidas |
| LIQUIDEZ SECA | 0,637 Para cada R\$ 1,00 de obrigações de curto prazo, há R\$ 0,64 em ativos de curto prazo para cobertura das dívidas |
| LIQUIDEZ IMEDIATA | 0,012 Para cada R\$ 1,00 de obrigações de curto prazo, há R\$ 0,012 em disponibilidades para cobertura das dívidas |

Notas Explicativas:

Em janeiro de 2026, os índices de liquidez apresentaram ajuste em relação ao período anterior. A liquidez corrente ficou em 0,93, indicando que o ativo circulante cobre 93% do passivo circulante. A liquidez seca, que exclui os estoques, atingiu 0,64, refletindo a elevada concentração de ativos em estoques. A liquidez geral, considerando realizável e passivo total, foi de 1,22.

4. Demonstração de resultados

4.2 Avaliação de Índices - Transportes J.J. Kunzler Ltda



| ÍNDICE | REFERÊNCIA |
|-------------------|---|
| LIQUIDEZ GERAL | 1,609 Para cada R\$ 1,00 de obrigações totais, há R\$ 1,61 em ativos para cobertura das dívidas |
| LIQUIDEZ CORRENTE | 0,659 Para cada R\$ 1,00 de obrigações de curto prazo, há R\$ 0,66 em ativos de curto prazo para cobertura das dívidas |
| LIQUIDEZ SECA | 0,541 Para cada R\$ 1,00 de obrigações de curto prazo, há R\$ 0,54 em ativos de curto prazo para cobertura das dívidas |
| LIQUIDEZ IMEDIATA | 0,041 Para cada R\$ 1,00 de obrigações de curto prazo, há R\$ 0,04 em disponibilidades para cobertura das dívidas |

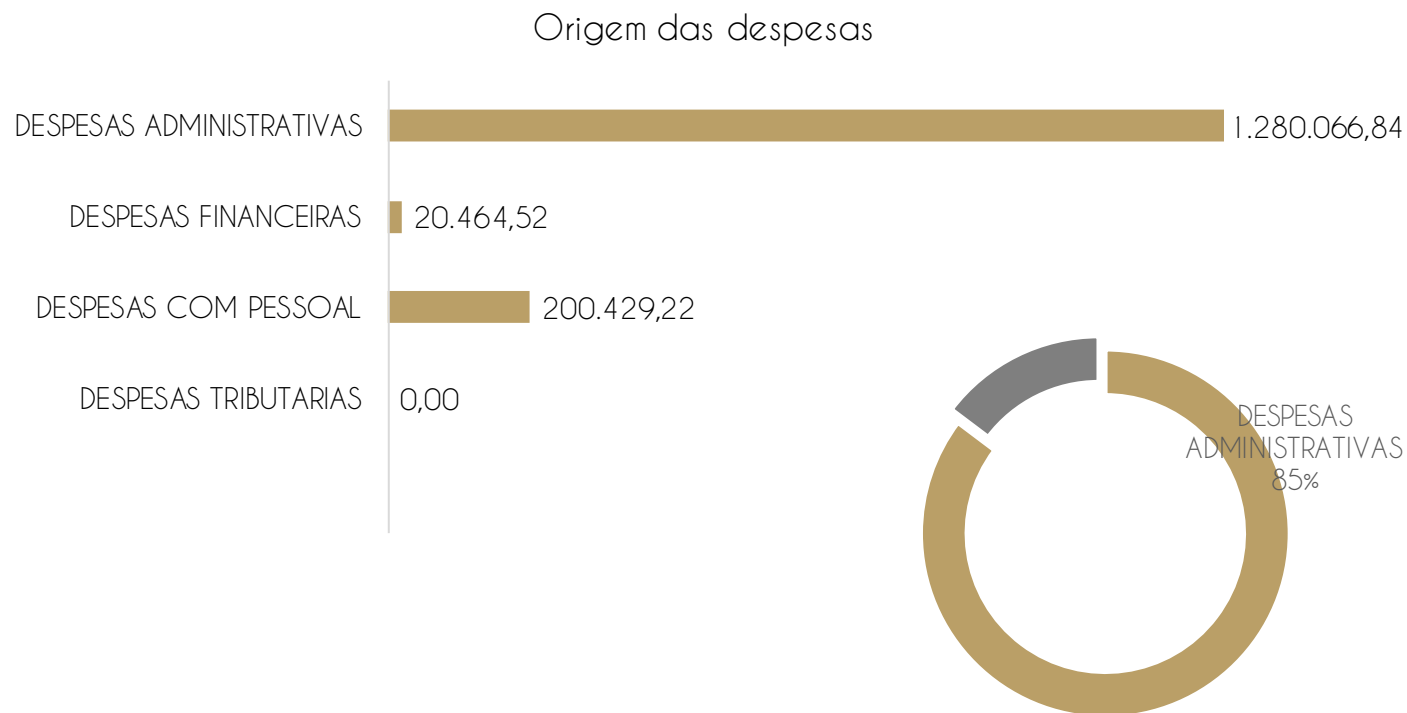
Notas Explicativas:

Em janeiro de 2026, a Transportes J.J. Kunzler apresentou liquidez corrente de 0,66, indicando que o ativo circulante não é suficiente para cobrir integralmente o passivo circulante. A liquidez seca foi de 0,54, e a liquidez geral de 1,61, refletindo a pressão crescente sobre a estrutura de capital de curto prazo da Recuperanda.

4. Demonstração de Resultados

4.3 Gráfico acumulado - Suinocultura Kunzler

ORIGEM DAS DESPESAS



Notas Explicativas:

A maior despesa do período é com despesas gerais e administrativas, totalizando R\$ 1,2 milhões e representando 85% do total. As despesas com pessoal somaram R\$ 200,4 mil (13%), com destaque para encargos sociais (INSS e FGTS) e rescisões contratuais.

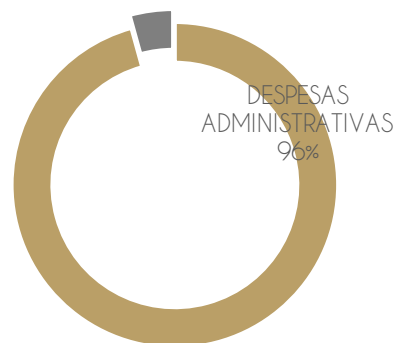

Dentro das despesas administrativas, destacam-se os serviços de terceiros (R\$ 872,8 mil) e a manutenção de estrutura (R\$ 153,6 mil), que em conjunto representam 80% das despesas administrativas.

A Recuperanda conta com despesas majoritariamente operacionais.

4. Demonstração de Resultados

4.3 Gráfico acumulado - Transportes J.J. Kunzler Ltda

Origem das despesas



Notas Explicativas:

As despesas administrativas representam a maior parcela das despesas operacionais, totalizando R\$ 4448,7 mil (96% do total). As demais despesas operacionais somaram R\$ 20 mil, incluindo custos com combustíveis, manutenção veicular e serviços diversos.

A elevada concentração das despesas administrativas reforça que o resultado da empresa está fortemente condicionado à eficiência dessa estrutura. Mesmo com baixo nível das demais despesas, o peso dessa rubrica pode comprometer a geração de lucro se não houver proporcionalidade com a receita.

A Recuperanda conta com despesas majoritariamente operacionais.

5. Endividamento total

5.1 Endividamento total - Suinocultura Kunzler

O endividamento de uma empresa é o percentual de capital de terceiros utilizado por ela para financiar seus ativos, ou seja, reflete o quanto uma empresa vem financiando o seu ativo com recursos próprios ou de terceiros.

| ENDIVIDAMENTO | | | | | | | | | | | | |
|---------------------|-----|-----|-----|-----|-----|-----|-----|-----|-----|-----|-----|-----|
| ÍNDICES | JAN | FEV | MAR | ABR | MAI | JUN | JUL | AGO | SET | OUT | NOV | DEZ |
| Curto Prazo | 63% | | | | | | | | | | | |
| Longo Prazo | 19% | | | | | | | | | | | |
| Endividamento geral | 82% | | | | | | | | | | | |

Notas Explicativas:

Os valores de endividamento em janeiro de 2026 demonstram que os Recuperandos Recuperandos possuem dívidas equivalentes a 82% do total de ativos, sendo 63% concentradas no curto prazo (passivo circulante) e 19% no longo prazo. O patrimônio líquido representa 16% do ativo total, sinalizando relevante alavancagem financeira.

5. Endividamento total

5.1 Endividamento total - Transportes J.J. Kunzler Ltda

O endividamento de uma empresa é o percentual de capital de terceiros utilizado por ela para financiar seus ativos, ou seja, reflete o quanto uma empresa vem financiando o seu ativo com recursos próprios ou de terceiros.

| ENDIVIDAMENTO | | | | | | | | | | | | |
|---------------------|-----|-----|-----|-----|-----|-----|-----|-----|-----|-----|-----|-----|
| ÍNDICES | JAN | FEV | MAR | ABR | MAI | JUN | JUL | AGO | SET | OUT | NOV | DEZ |
| Curto Prazo | 42% | | | | | | | | | | | |
| Longo Prazo | 20% | | | | | | | | | | | |
| Endividamento geral | 62% | | | | | | | | | | | |

Notas Explicativas:

Em janeiro de 2026, os índices de endividamento revelam que a Recuperanda possui endividamento total de 62% em relação ao ativo. O passivo circulante representa 20% do ativo total, enquanto o patrimônio líquido corresponde a 42%.

5. Endividamento total

5.2 Endividamento sujeito à Recuperação Judicial

De acordo com a relação nominal de credores, após exclusão dos créditos da AMAUC S/A, constata-se o seguinte endividamento sujeito aos efeitos da Recuperação Judicial:

CRÉDITOS SUJEITOS AO PROCESSO DE RECUPERAÇÃO JUDICIAL

| CLASSE | MOEDA | QUANTIDADE DE CREDORES | VALOR | % Valor | % Cabeça |
|-------------------|-------|------------------------|----------------------|---------|----------|
| 1 - TRABALHISTA | R\$ | 0 | 0,00 | 0,00% | 0,00% |
| 2 - GARANTIA REAL | R\$ | 3 | 12.356.615,43 | 39,88% | 18,75% |
| 3 - QUIROGRAFARIO | R\$ | 13 | 18.624.010,74 | 60,12% | 81,25% |
| 4 - ME/EPP | R\$ | 0 | 0,00 | 0,00% | 0,00% |
| TOTAL | | 16 | 30.980.626,17 | | |

TOTAL CREDORES:

16

SICOOB TRANSCREDI

(Crédito na Classe II e Classe III)

SICOOB CREDIAUC

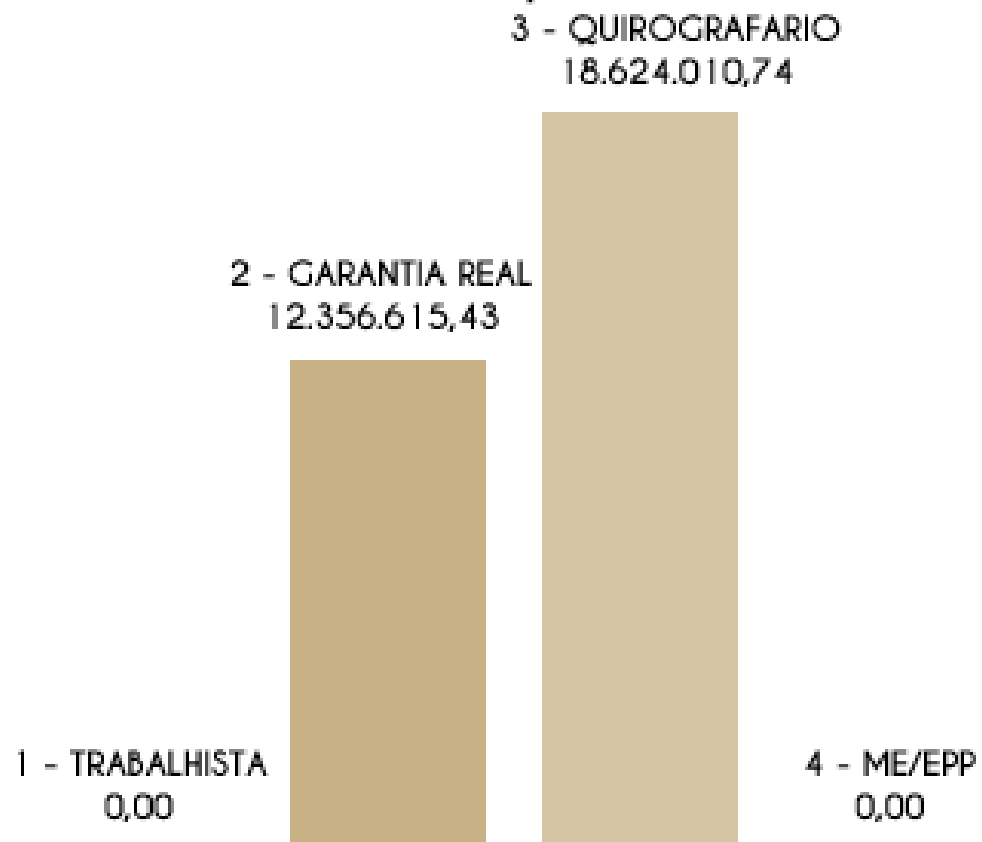
(Crédito na Classe II e Classe III)

**(*) QUADRO ATUALIZADO COM INCIDENTES PROCESSUAIS
ULTIMA ATUALIZAÇÃO: 04/11/2025 - EXCLUSÃO AMAUC**

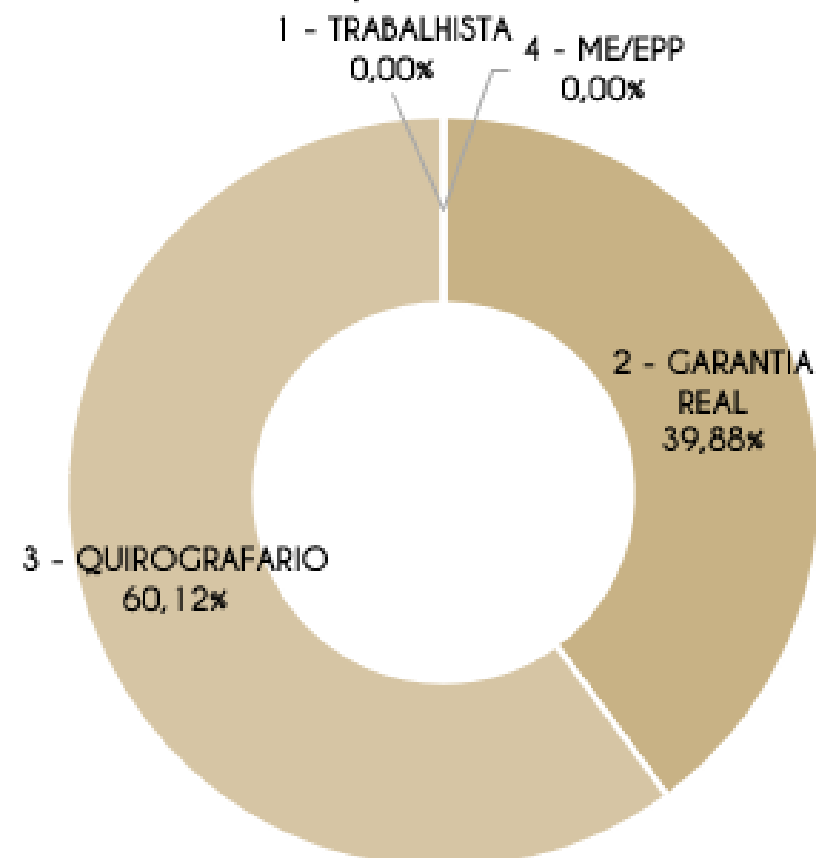
5. Endividamento total

5.2 Endividamento sujeito à Recuperação Judicial

Credores por Valor



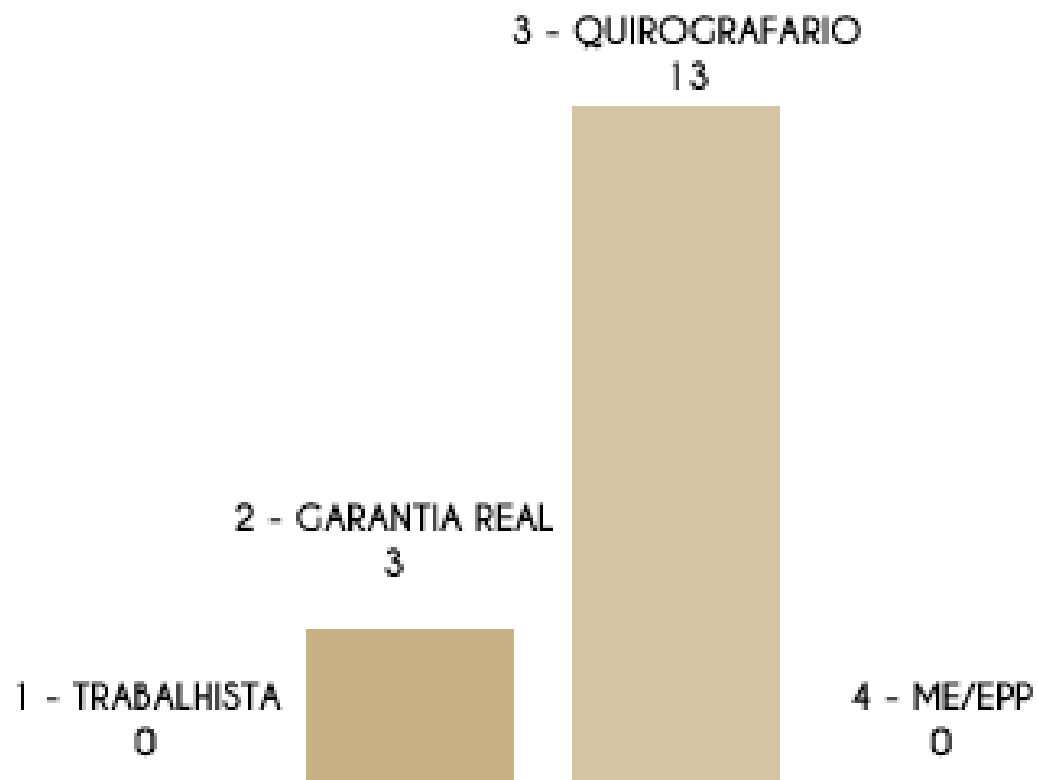
% por Valor



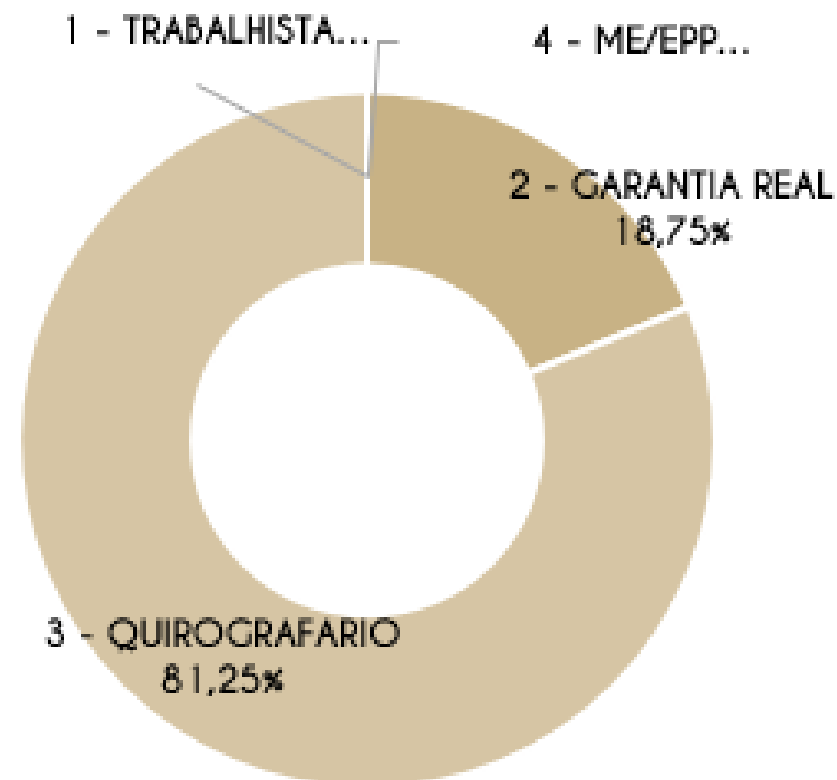
5. Endividamento total

5.2 Endividamento sujeito à Recuperação Judicial

Credores por Cabeça



% por Cabeça



5. Endividamento total

5.2 Endividamento extraconcursal

Solicita-se que os Recuperandos apresentem formalmente o detalhamento do endividamento extraconcursal no próximo RMA, incluindo data, credor, valor original e saldo devedor atualizado de cada obrigação pós-pedido.



Informações Operacionais


Passivos Tributários - Suinocultura Kunzler

| jan/26 | Valores em aberto | % por esfera |
|---------------------|-------------------|--------------|
| TRIBUTOS FEDERAIS | R\$ 58.295 | 100% |
| TRIBUTOS ESTADUAIS | R\$ - | 0% |
| TRIBUTOS MUNICIPAIS | R\$ - | 0% |
| TOTAL | R\$ 58.295 | |

| jan/26 | Valores parcelados | % por esfera |
|---------------------|-----------------------|--------------|
| TRIBUTOS FEDERAIS | R\$ 193.337,39 | 100% |
| TRIBUTOS ESTADUAIS | R\$ - | 0% |
| TRIBUTOS MUNICIPAIS | R\$ - | 0% |
| TOTAL | R\$ 193.337,39 | |

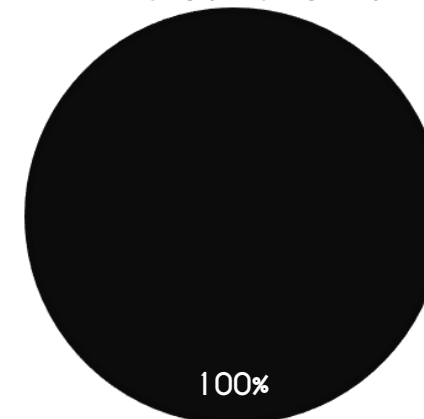
TRIBUTOS EM ABERTO

- TRIBUTOS FEDERAIS
- TRIBUTOS ESTADUAIS
- TRIBUTOS MUNICIPAIS



TRIBUTOS PARCELADOS

- TRIBUTOS FEDERAIS
- TRIBUTOS ESTADUAIS
- TRIBUTOS MUNICIPAIS



Tributos - Na competência

| TRIBUTOS FEDERAIS | | TRIBUTOS ESTADUAIS | | TRIBUTOS MUNICIPAIS | |
|-------------------|---------------|--------------------|-------|---------------------|-------|
| Valor Apurado: | R\$ 53.354,72 | Valor Apurado: | R\$ - | Valor Apurado: | R\$ - |
| Valor Pago: | R\$ 37.972,36 | Valor Pago: | R\$ - | Valor Pago: | R\$ - |

Informações Operacionais


Passivos Tributários - Transportes J.J. Kunzler Ltda

| jan/26 | Valores em aberto | % por esfera |
|---------------------|--------------------|--------------|
| TRIBUTOS FEDERAIS | R\$ 117.286 | 100% |
| TRIBUTOS ESTADUAIS | R\$ - | 0% |
| TRIBUTOS MUNICIPAIS | R\$ - | 0% |
| TOTAL | R\$ 117.286 | |

| jan/26 | Valores parcelados | % por esfera |
|---------------------|-----------------------|--------------|
| TRIBUTOS FEDERAIS | R\$ 180.439,57 | 100% |
| TRIBUTOS ESTADUAIS | R\$ - | 0% |
| TRIBUTOS MUNICIPAIS | R\$ - | 0% |
| TOTAL | R\$ 180.439,57 | |


TRIBUTOS EM ABERTO

■ TRIBUTOS FEDERAIS ■ TRIBUTOS ESTADUAIS
■ TRIBUTOS MUNICIPAIS



TRIBUTOS PARCELADOS

■ TRIBUTOS FEDERAIS ■ TRIBUTOS ESTADUAIS
■ TRIBUTOS MUNICIPAIS



Tributos - Na competência

| TRIBUTOS FEDERAIS | | TRIBUTOS ESTADUAIS | | TRIBUTOS MUNICIPAIS | |
|-------------------|---------------|--------------------|-------|---------------------|-------|
| Valor Apurado: | R\$ 3.1609,83 | Valor Apurado: | R\$ - | Valor Apurado: | R\$ - |
| Valor Pago: | R\$ 29.198,62 | Valor Pago: | R\$ - | Valor Pago: | R\$ - |

6. Fluxo de Caixa e Projeções

Entradas, saídas e projeções para os próximos anos - Suinocultura Kunzler

As informações de Fluxo de Caixa não foram enviadas pelos Recuperandos, solicita-se envio mensal das demonstrações de caixa dos Recuperandos.



6. Fluxo de Caixa e Projeções

Entradas, saídas e projeções para os próximos anos

| 5 Maiores valores de saída dos extratos bancários do período | |
|--|-------------|
| Destino | Valor (R\$) |
| Agostinho José Moraes (compras rurais) | 207.326,39 |
| Agostinho José Moraes (compras rurais) | 201.315,53 |
| Agostinho José Moraes (compras rurais) | 196.860,88 |
| Patrícia Vedana Bortoli (compras rurais) | 172.383,40 |
| Agostinho José Moraes (compras rurais) | 170.261,83 |

Análise dos Extratos Bancários:

1- As maiores saídas do período estão concentradas em pagamentos a fornecedores de insumos rurais, especialmente Agostinho José Moraes e Patrícia Vedana Bortoli, que representam fornecedores habituais. Esses pagamentos referem-se a aquisições de insumos e serviços vinculados à produção animal

2- Não foram identificados pagamentos diretos a sócios ou gestores nas maiores transações analisadas. As movimentações se referem a operações de compra e custeio da atividade rural, compatíveis com o objeto da Recuperanda.

6. Fluxo de Caixa e Projeções

Entradas, saídas e projeções para os próximos anos

| 5 Maiores valores de entrada dos extratos bancários do período | |
|--|-------------|
| Destino | Valor (R\$) |
| AMAUC SA (venda de suínos) | 189.069,11 |
| AMAUC SA (venda de suínos) | 114.136,94 |
| Frigorífico Ana Rosa Ltda (venda de suínos) | 90.833,60 |
| Frigorífico Ana Rosa Ltda (venda de suínos) | 77.604,48 |
| Frigorífico Ana Rosa Ltda (venda de suínos) | 77.125,44 |

Análise dos Extratos Bancários:

1- As principais entradas do período decorrem de recebimento de duplicatas de clientes da atividade suinícola, da Amauc SA e do Frigorífico Ana Rosa Ltda, ambos clientes da Recuperanda. As entradas refletem geração operacional consistente com a atividade rural.

2- Não foram identificadas entradas provenientes diretamente de sócios. As receitas têm caráter operacional, oriundas da comercialização de suínos vivos e leitões.

6. Fluxo de Caixa e Projeções

Entradas, saídas e projeções para os próximos anos - Transportes J.J. Kunzler Ltda

As informações de Fluxo de Caixa não foram enviadas pelos Recuperandos, solicita-se envio mensal das demonstrações de caixa dos Recuperandos.



6. Fluxo de Caixa e Projeções

Entradas, saídas e projeções para os próximos anos

| 5 Maiores valores de saída dos extratos bancários do período | |
|--|-------------|
| Destino | Valor (R\$) |
| INSS (folha de pessoal) | 257.450,00 |
| Cia Agropecuária Alto Uru (devolução) | 97.100,00 |
| Cia Agropecuária Alto Uru (devolução) | 87.160,00 |
| Cia Agropecuária Alto Uru (devolução) | 80.400,00 |
| Transportes Catanduvras Ltda (diesel) | 61.001,99 |

Análise dos Extratos Bancários:

1- As maiores saídas estão fortemente concentradas em transferências para a Companhia Agropecuária do Alto Uru, majoritariamente classificadas como “devoluções”, além de pagamentos relevantes a fornecedores operacionais (diesel e aquisição de ativo).

2- Não foram identificados pagamentos diretos expressivos a sócios nas maiores transações; contudo, há movimentações relevantes com pessoas físicas (pagamentos diversos e folha), o que exige monitoramento. Além disso, o volume elevado de “devoluções” e transações recorrentes com mesma contraparte pode indicar práticas atípicas, devendo ser analisadas com maior profundidade à luz das exigências da Lei de Recuperação Judicial, especialmente quanto à transparência e natureza das operações.

6. Fluxo de Caixa e Projeções

Entradas, saídas e projeções para os próximos anos

| 5 Maiores valores de entrada dos extratos bancários do período | |
|--|-------------|
| Destino | Valor (R\$) |
| Cia Agropecuária Alto Uru | 361.900,00 |
| Cia Agropecuária Alto Uru | 315.600,00 |
| Cia Agropecuária Alto Uru | 72.100,00 |
| Nelson Leopoldo Kunzler Junior EM REC. | 61.602,58 |
| Bonin & Bonin Advogados (acordo Pix) | 60.000,00 |

Análise dos Extratos Bancários:

1- As principais entradas decorrem da Companhia Agropecuária do Alto Uru (Cooper Amauc), que transfere recursos para custeio das operações de transporte (R\$ 361 mil e R\$ 315 mil). Também foram identificadas transferências de Nelson Leopoldo Kunzler Junior EM REC. JUDICIAL (R\$ 61 mil) e entrada de R\$ 60 mil via Pix da Bonin & Bonin Advogados, referente a acordo processual.

2- As entradas estão concentradas em poucos aportes de alto valor, evidenciando dependência operacional do Grupo Kunzler e da Cooper Amauc para sustentação do caixa.



7. Cumprimento do Plano

7.2 Cumprimento do PRJ

O Plano de Recuperação Judicial apresentado nos autos ainda não foi deliberado pelos Credores e homologado pelo Juízo competente.



7. Cumprimento do Plano

7.3 Alienação de ativos

O Plano de Recuperação Judicial apresentado nos autos ainda não foi deliberado pelos Credores e homologado pelo Juízo competente.



8. Extras

8.1 Ocorrências

Não há necessidade de qualquer menção específica nesse sentido.



8. Extras

8.2 Glossário

AC - Ativo Circulante

ACF - Ativo Circulante Financeiro

ACO - Ativo Circulante Operacional

AJ - Administrador Judicial

ANC - Ativo Não Circulante

A.V. - Análise Vertical

BP - Balanço Patrimonial

DRE - Demonstrativo de Resultado do Exercício

EBITDA - Earnings Before Interest, Taxes, Depreciation and Amortization Ou Lucro Antes dos Juros, Impostos, Depreciação e Amortização

IFs - Instituições Financeiras

LL - Lucro Líquido

PC - Passivo Circulante

LP - Longo Prazo

CP - Curto Prazo

PL - Patrimônio Líquido

PNC - Passivo Não Circulante

RJ - Recuperação Judicial

RL - Receita Líquida



RLG

ADM. JUDICIAL

Avenida Angélica, nº 2503, Consolação
CEP: 01227-200

São Paulo - SP
www.rlg-aj.com.br
55 11 2050-8164