

AO JUÍZO DA VARA REGIONAL DE FALÊNCIAS E RECUPERAÇÕES JUDICIAIS
E EXTRAJUDICIAIS DA COMARCA DE CONCÓRDIA, ESTADO DE SANTA
CATARINA

Processo nº 5002224-46.2025.8.24.0019

RLG ADM JUDICIAL LTDA., por seus representantes legais que esta subscrevem, na qualidade de administradora judicial nomeada nos autos da recuperação judicial de **NELSON LEOPOLDO KUNZLER JUNIOR, GIOVANA XAVIER BAPTISTA KUNZLER, NELSON LEOPOLDO KUNZLER e IVONE KUNZLER**, em trâmite perante este E. Juízo e Cartório Privativo, vem, respeitosamente, à presença de Vossa Excelência, requerer a juntada do relatório referentes ao mês de **agosto de 2025**.

Conforme consignado no item 3 (slide 17), faz-se necessário o esclarecimento quanto à ausência de contas de patrimônio líquido no balancete apresentado pelos Recuperandos.

Por fim, reitera-se que, conforme o item 5 (slide 26), no período analisado não foram prestadas informações referentes ao endividamento extraconcursal. Diante disso, solicita-se que tais dados sejam apresentados no próximo RMA.

Termos em que,
Pede deferimento.
Concórdia, 6 de junho de 2025.

RLG ADM JUDICIAL LTDA.

Administradora Judicial
Alexandre Borges Leite / Frederico A. O. de Rezende



ADM. JUDICIAL

Relatório Mensal de Atividades (RMA)

NELSON LEOPOLDO KUNZLER JUNIOR

CPF: 023.273.829-71
CNPJ: 55.365.447/0001-56

GIOVANA XAVIER APTISTA KUNZLER

CPF: 047.393.669-08
CNPJ: 55.778.140/0001-87

NELSON LEOPOLDO KUNZLER

CPF: 031.993.399-72
CNPJ: 58.105.667/0001-39

IVONE KUNZLER

CPF: 655.900.589-53
CNPJ: 58.105.666/0001-94

TRANSPORTES J.J. KUNZLER LTDA

CNPJ: 05.143.683/0001-50

Agosto/2025



ADM. JUDICIAL

Responsáveis Técnicos:

Alexandre Borges Leite

OAB/SP 213.111

E-mail: a.leite@rlg-aj.com.br

Frederico Antonio Oliveira de Rezende

OAB/SP 195.329

E-mail: f.rezende@rlg-aj.com.br

Responsável Contábil:

Philippe Rodrigues

CRC/SP 1SP292867

E-mail: contabil@rlg.com.br

Em 25 de setembro de 2024, foi requerido o processamento do pedido de Recuperação Judicial dos Recuperandos NELSON LEOPOLDO KUNZLER JUNIOR, GIOVANA XAVIER APTISTA KUNZLER, NELSON LEOPOLDO KUNZLER e IVONE KUNZLER e TRANSPORTES J.J. KUNZLER LTDA, com base na Lei nº 11.101/2005 - Lei de Recuperação de Empresas e Falência (LREF), de 09 de setembro de 2005.

Em atendimento ao disposto nas alíneas “c” e “d”, inciso II, artigo 22 da LREF, a Administradora Judicial apresenta este Relatório Mensal de Atividades (RMA) referente às atividades realizadas pelos Recuperandos no mês de **agosto de 2025**, bem como o acompanhamento de questões envolvendo o processo de recuperação judicial, questões relativas ao Plano de Recuperação Judicial (PRJ) e dos quesitos reapresentados durante as análises.

Ressaltamos que as informações que constam no presente Relatório têm o objetivo de atualizar o r. Juízo da Recuperação Judicial e os demais interessados quanto aos últimos eventos e atividades dos Recuperandos.

Enfatizamos que nos baseamos em informações disponibilizadas pelos Recuperandos e/ou por seus respectivos assessores com relação às análises já efetuadas sobre contingências.

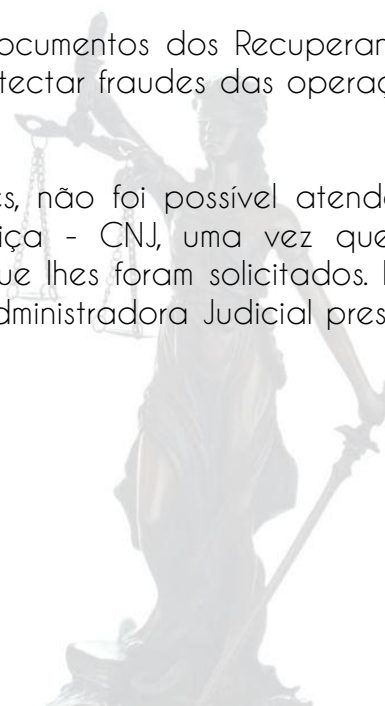
O escopo deste trabalho, apesar de buscar informações e analisar documentos dos Recuperandos, não contempla, por si só, a obrigação específica e determinada de detectar fraudes das operações, dos processos contábeis, dos registros e dos documentos da empresa.

Cite-se, desde já, que para o presente relatório mensal de atividades, não foi possível atender a todas as exigências estabelecidos pelo Conselho Nacional de Justiça - CNJ, uma vez que, os Recuperandos não disponibilizaram a integralidade dos documentos que lhes foram solicitados. Para os próximos relatórios, após a disponibilização dos documentos, esta Administradora Judicial prestará as informações complementares.

RLG ADM JUDICIAL LTDA

Administradora Judicial

Alexandre Borges Leite



ÍNDICE



1. Eventos Relevantes

1.1 Processo - Cronograma

DATA	EVENTO	PROCESSO Nº 5009149-92.2024.8.24.0019
25/09/2024	Pedido de processamento da Recuperação Judicial	Ev. 12
01/07/2024	Publicação do edital do art. 52	Ev. 331
Não definida	Publicação do edital no art. 7º, §2º	-
Não definida	Publicação do edital de entrega do plano	-
Não definida	Assembleia Geral de Credores	-
Não definida	Homologação do Plano de Recuperação Judicial	-
Não definida	Trânsito em julgado da sentença/acórdão	-
Não definida	Encerramento da Recuperação Judicial	-

Observações:

O Plano de Recuperação Judicial ainda não foi aprovado.

1. Eventos Relevantes

1.2 Mudanças de Agosto/2025 – Suinocultura Kunzler



	EMPREGOS	FLUXO DE CAIXA	SÓCIOS	FILIAIS
 OPERACIONAIS	Total: 0 Folha: R\$ - mil	Variação de: 6.810,9 mil	//	//
	RESULTADO	RECEITAS	EBITDA	DESPESAS
 FINANCEIROS	AGO R\$ 0,7 MI 2025 R\$ 31,2 MI	R\$ 5,8 MI R\$ 68,7 MI	R\$ 0,7 MI R\$ 31,3 MI	-R\$ 0,3 MI -R\$ 2,8 MI
	CLASSE I	CLASSE II	CLASSE III	CLASSE IV
 JURÍDICOS	Foi apresentado o Plano de Recuperação Judicial			
	ATUALIZAÇÕES GERAIS			
 MERCADOLÓGICOS	O mercado de venda dos suínos relativamente ajustado a preços estáveis, vem abrindo espaço para a alta no mercado dos Recuperandos			

1. Eventos Relevantes

1.2 Mudanças de Agosto/2025 – Transportes J.J. Kunzler Ltda

Durante o mês de julho, a Recuperanda J.J. Kunzler Ltda **não apresentou quaisquer documentos contábeis** ou demonstrativos financeiros referentes ao período.

A ausência dessas informações impossibilitou a realização de análises econômico-financeiras, bem como a verificação da evolução de indicadores de desempenho e cumprimento das obrigações previstas no plano de recuperação judicial. Ressalta-se que a não apresentação tempestiva da documentação contábil prejudica a transparência e o acompanhamento regular da situação econômico-financeira da empresa pela administradora judicial.

	CLASSE I	CLASSE II	CLASSE III	CLASSE IV
 JURÍDICOS	Foi apresentado o Plano de Recuperação Judicial			
ATUALIZAÇÕES GERAIS				
 MERCADOLÓGICOS	O mercado de venda dos suínos relativamente ajustado a preços estáveis, vem abrindo espaço para a alta no mercado dos Recuperandos			

2. Resumo

2.1 Sobre a empresa - Suinocultura Kunzler



O Recuperando NELSON LEOPOLDO KUNZLER JUNIOR informou, na petição inicial da então TUTELA CAUTELAR ANTECEDENTE ajuizada, que seu pai, NELSON LEOPOLDO KUNZLER, deu início ao seu negócio, conhecido como “Suinocultura Kunzler”, em 1973, quando contava com 1 (uma) única matriz suína, por meio da qual produzia, em média, 15 (quinze) suínos por ano. A produção, marcada pelo aspecto familiar, tinha seu manejo realizado pelos integrantes da própria família KUNZLER, que inclusive efetuavam as vendas na casa do produtor, em Concórdia/SC.

Em 2014, uma nova parceria estratégica foi firmada, agora com a Cooperativa Agropecuária do Alto Uruguai Catarinense (Cooper Amauc). Tal decisão foi tomada em conjunto com a BRF S.A., que firmou um contrato com a cooperativa para entrega de 156.000 (cento e cinquenta e seis mil) suínos por ano. Inclusive, 40% dessa produção teria ficado a cargo dos Recuperandos.

A Suinocultura Kunzler viria mantendo sua parceria com a Cooper Amauc, operando com uma produção anual de 5.700 (cinco mil e setecentas matrizes) e produzindo 11.300 (onze mil e trezentas) fêmeas por ano. Ressaltou, também, que a produção anual da Cooper Amauc é de 234.000 (duzentos e trinta e quatro mil) suínos, com peso médio que varia entre 125 Kg e 135 Kg.

2. Resumo

2.1 Sobre a empresa - Transportes J.J. Kunzler Ltda

Concórdia/SC

A Transportes J.J. Kunzler Ltda, inscrita no CNPJ nº 05.143.683/0001-50 e sediada em Concórdia/SC, foi constituída em 2002 com a finalidade de atender às demandas logísticas do Grupo Kunzler. A empresa atua no transporte rodoviário de carga, especialmente no deslocamento de insumos como grãos, rações e animais entre as unidades de produção e os frigoríficos parceiros. Controlada por Nelson Kunzler, desempenha papel estratégico dentro da estrutura do grupo, funcionando como elo de integração entre os demais braços da cadeia produtiva da suinocultura e assegurando a eficiência no abastecimento e no escoamento da produção.

2. Resumo

2.1 Sobre a empresa

Fotos Visitação - Linha Terra Vermelha



2. Resumo

2.1 Sobre a empresa

Fotos Visitação - Granja Paulo Ruviano

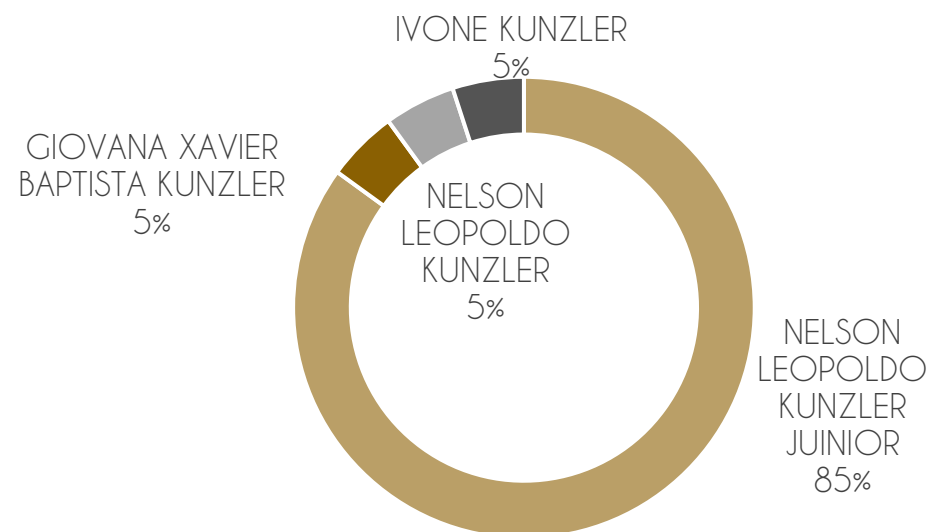


2. Resumo

2.2 Organograma - Estrutura societária

SUÍNOCULTURA KUNZLER

Participação atividades rurais



Observações:

Os Recuperandos são produtores rurais pessoas físicas, não havendo entre eles constituição de sociedade empresária rural, assim, não são considerados sócios.

Nesse sentido, apenas o requerente NELSON LEOPOLDO KUNZLER JÚNIOR, exercitando a faculdade prevista no art. 971, do Código Civil, se inscreveu, em 03/06/2024, na Junta Comercial do Estado de Santa Catarina, na condição de empresário individual, atuando pelo CNPJ nº 55.365.447/0001-56

Os demais Requerentes (GIOVANA XAVIER BAPTISTA KUNZLER, NELSON LEOPOLDO KUNZLER, e IVONE KUNZLER), apesar de não possuírem inscrição na Junta, participam da atividade, na proporção de 5% cada. Desse modo, a gestão integral da operação “estaria sob a responsabilidade de Nelson Junior”, conforme descrito à fl. 03, do Ev. 44, Requerente esse que seria detentor de 85% da totalidade das atividades rurais.

2. Resumo

2.4 Principais clientes/fornecedores - Suinocultura Kunzler

PRINCIPAIS CLIENTES	VALOR	% FATURAMENTO
Cooper Amauc - Fábrica	R\$ 5.145.257	74%
Frigolaste	R\$ 1.110.094	16%
Frigorifico Ana Rosa	R\$ 620.146	8,9%
Frigorifico Arabutã - Frigomax Ltda	R\$ 78.461	1%




2. Resumo

2.4 Principais clientes/fornecedores - Suinocultura Kunzler

PRINCIPAIS FORNECEDORES	VALOR	% COMPRA
Cooper Amauc - Matriz	R\$ 2.633.503,02	33,09%
Cooper Amauc - Fábrica	R\$ 3.096.301,37	38,91%
Jose Fernandes Moraes	R\$ 585.319,34	7,36%
Agostinho Jose Fernandes	R\$ 763.239,37	9,59%
Elio Baccon	R\$ 118.178,82	1,49%
Vanderlei Grigollo	R\$ 143.168,42	1,80%
Leonir Grigollo	R\$ 71.586,01	0,90%
Arlei Claudio dos Santos	R\$ 37.012,68	0,47%
Egon Schenkel	R\$ 67.459,69	0,85%
Adair Secco	R\$ 33.201,73	0,42%
Total	R\$ 7.548.970,45	94,86%

PRINCIPAIS FORNECEDORES



2. Resumo

2.5 Comunicados ao mercado



Não diz respeito à natureza dos Recuperandos fornecer comunicados periódicos ao mercado sobre suas atividades.

2. Resumo

2.6 Estudo do mercado

Os Recuperandos atuam no segmento da suinocultura, que tem grande representatividade no PIB nacional. Sendo assim, neste tópico, serão tratadas informações disponibilizadas pela ABCS (Associação Brasileira dos Criadores de Suínos), relativas a estudos da escalada das cotações do suíno no Brasil, que teve seu início em agosto, atingiu um platô em setembro e vem mantendo um patamar similar desde outubro, conforme gráfico abaixo colacionado.

Essa estabilidade do preço do porco, atrelada ao aumento do preço do boi, tem-no tornado mais competitivo, gerando boas expectativas, principalmente com a chegada das festividades de final de ano.

Por outro lado, o atraso das chuvas vem pressionando as cotações do milho, de modo que uma redução na sua produção pode, conseqüentemente, elevar o preço desse que é um dos principais alimentos utilizados na engorda do suíno.

Desta forma, com o mercado de venda dos suínos relativamente ajustado a preços estáveis, apesar da preocupação quanto à safra do milho no período de 2024/25, a alta do boi gordo vem abrindo espaço para a alta no mercado dos Recuperandos.

Disponível em: <https://abcs.org.br/noticia/ultimo-trimestre-do-ano-inicia-com-preco-do-suino-estavel-e-custos-de-producao-em-vies-de-alta/>. Acesso em 06 de agosto de 2024.

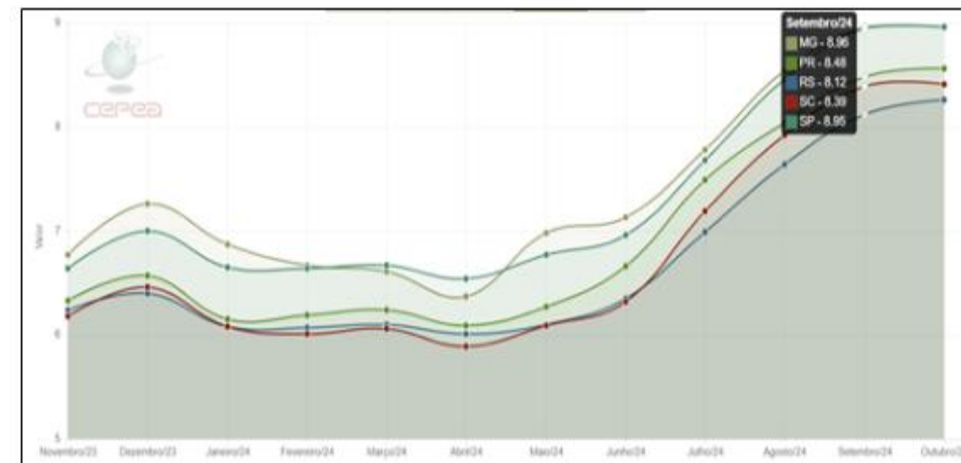


Gráfico 1. Indicador **SUÍNO VIVO** – CEPEA/ESALQ (R\$/kg) em SP, MG, PR, SC e RS, mensal, nos últimos 12 meses. Média de outubro/24 até dia 16/10/2024 (cotação indicada no gráfico).

Fonte: CEPEA

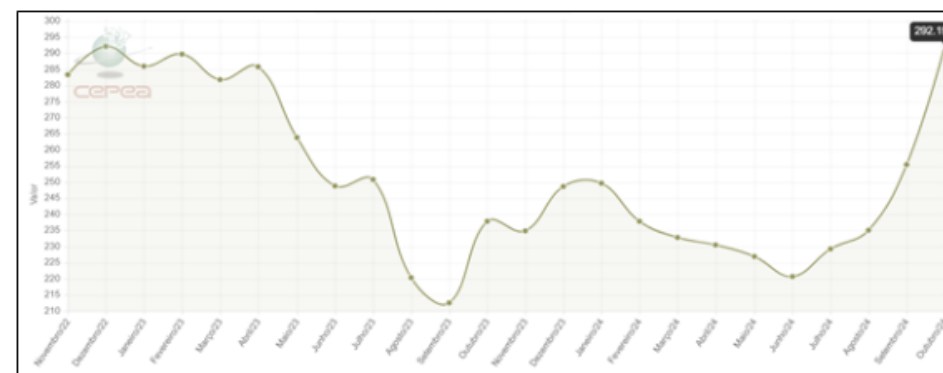


Gráfico 2. Indicador **BOI GORDO** – CEPEA/B3 (R\$/@) em SP, mensal, nos últimos 24 meses. Média de outubro/24 até dia 16/10/2024 (cotação indicada no gráfico).

Fonte: CEPEA

2. Resumo

2.7 Principais dificuldades

Os Requerentes alegaram que, em que pese o crescimento expressivo, o aumento da receita teria sido acompanhado pelo incremento nos custos de produção. E para além da alta dos preços dos insumos essenciais, como fertilizantes, sementes e combustível, a expansão das atividades teria exigido investimento em novas tecnologias, maquinário e infraestrutura, o que também teria elevado custos fixos e variáveis.

Nesse cenário, os Requerentes alegaram que seu endividamento teria aumentado para fazer frente aos compromissos comerciais que tinha contratado. Para sustentar seu desenvolvimento, bens ligados à suinocultura, incluindo imóveis, teriam sido utilizados como garantias, tanto para a Suinocultura Kunzler quanto para a Cooper Amauc.

Os Requerentes pontuaram, assim, que em 2020, o resultado correspondera a um prejuízo de R\$ 5.933.044,56 (cinco milhões novecentos e trinta e três mil e quarenta e quatro reais e cinquenta e seis centavos), enquanto que em 2021, o prejuízo teria aumentado para R\$ 10.401.631,96 (dez milhões quatrocentos e um mil seiscentos e trinta e um reais e noventa e seis centavos), no regime de competência, devido ao custo de ampliação da granja e das moradias para seus funcionários.

Informaram também que, em que pese a melhoria do cenário em 2022, quando registrado um lucro de R\$ 1.917.154,72 (um milhão novecentos e dezessete mil cento e cinquenta e quatro reais e setenta e dois centavos), o resultado positivo não teria sido suficiente para compensar os prejuízos acumulados.

3. Informações Operacionais

3.1 Balanço Patrimonial (R\$) - Suinocultura Kunzler

ATIVO CIRCULANTE		AH	AH%
jul/25	ago/25		
[1] Disponível	618.648	654.624	35.977 6%
Contas a receber de clientes	5.301.337	4.373.166	-928.171 -17,5%
Adiantamentos	7.506.738	7.689.434	182.695 2%
[2] Estoques	38.046.647	39.748.225	1.701.579 4%
Despesas antecipadas	0	0	0 0%
AC TOTAL	51.473.370	52.465.450	

PASSIVO CIRCULANTE		AH%	AH%
jul/25	ago/25		
[3] Fornecedores	6.250.119	8.658.624	2.408.506 39%
Obrigações Tributárias	90.923	90.923	0 0%
Obrigações Trabalhistas	31.832	31.832	0 0%
Empréstimos e financiamentos	22.943.847	22.858.128	-85.719 -0,4%
Outras obrigações	290.991	292.424	1.434 0,5%
PC TOTAL	29.607.711	31.931.931	

PASSIVO NÃO CIRCULANTE		AH%	AH%
jul/25	ago/25		
Financiamentos	15.191.594	15.191.594	0 0%
PNC TOTAL	15.191.594	15.191.594	

ATIVO NÃO CIRCULANTE		AH	AH%
jul/25	ago/25		
Realizável a Longo prazo	272.807	274.769	1.962 0,7%
Imobilizado	26.458.542	28.450.261	1.991.719 7,53%
(-) Depreciação	-4.287.924	-4.287.924	0 0,0%
ANC TOTAL	22.443.425	24.437.106	
TOTAL DO ATIVO	73.916.795	76.902.556	2.985.761 4%

PATRIMÔNIO LÍQUIDO		AH%	AH%
jul/25	ago/25		
Capital Social	0	0	0 0%
Reservas	0	0	0 0%
Resultados acumulados	29.117.490	29.779.031	661.541 2%
PL TOTAL	29.117.490	29.779.031	
TOTAL DO PASSIVO	73.916.795	76.902.556	2.985.761 4%

Notas Explicativas:

[1] Disponibilidades: aumento de 6% em seu valor, referente a R\$ 35,9 mil;

[2] Estoques: aumento de 4% em seu valor, equivalente a R\$ 1,7 milhões;

[3] Fornecedores: aumento de 39% em seu valor, o que representa R\$ 2,4 milhões;

Conclusões do período:

Houve aumento de 4% no total de ativos e passivos em comparação ao mês anterior, devido principalmente às variações do ativo.

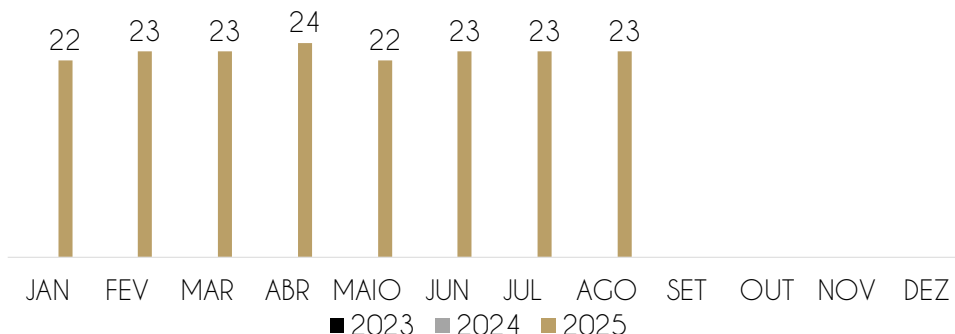
Questiona-se a ausência de contas de patrimônio líquido no balancete.

3. Informações Operacionais

3.2 Quadro de funcionários - Suinocultura Kunzler

Não houve variação de funcionários e o valor gasto em folha diminuiu 3% no período.

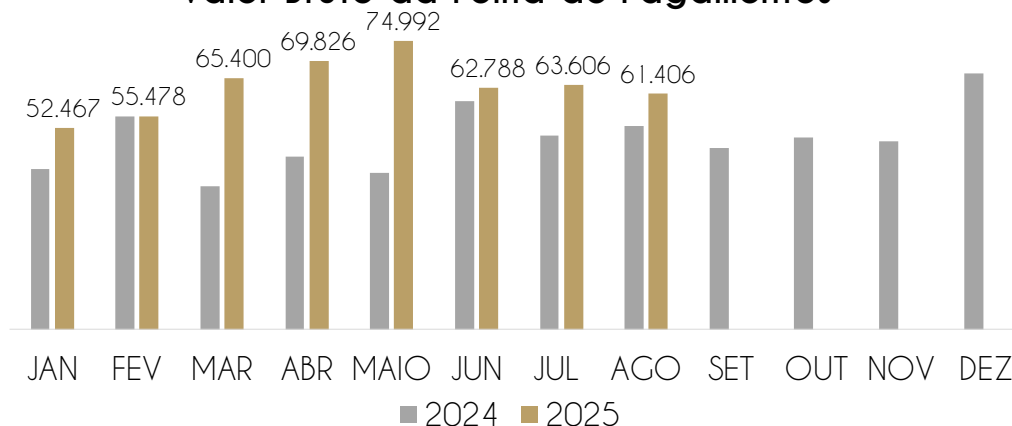
QUANTIDADE DE FUNCIONÁRIOS



Assim, tem-se um total de 23 funcionários para o mês agosto, somando R\$ 61.406,45 referente às folhas de pagamento de funcionários.

A Recuperanda possui certificado quanto à regularidade do Fundo de Garantia do Tempo de Serviço - FGTS, da Caixa Econômica Federal, no uso da atribuição que lhe confere o Art. 7, da Lei 8.036, de 11 de agosto de 1990.

Valor Bruto da Folha de Pagamentos



“Estar regular perante o FGTS é condição obrigatória para que o empregador possa relacionar-se com os órgãos da Administração Pública e com instituições oficiais de crédito.”

<https://consulta-crf.caixa.gov.br/consultacrf/pages/consultaEmpregador.jsf>

Certificado de Regularidade do FGTS



Apresentado



Não Apresentado

Notas Explicativas:

Não foi informado valor de Pró-labore no período.

4. Demonstração de Resultados

4.1 Análise do faturamento - Suinocultura Kunzler

	1º Sem.	jul-25	ago-25	2025
Receita Bruta Operacional	53.413.347	10.172.289	5.801.204	69.386.840
[-] Deduções	-686.680	-20.412	-26.252	-733.344
[1] Receita Líquida Operacional	52.726.667	10.151.877	5.774.952	68.653.496
[-] Custo de Mercadoria Vendida	-25.137.447	-4.645.220	-4.805.883	-34.588.549
Lucro/Prejuízo Bruto	27.589.220	5.506.658	969.069	34.064.947
[2] [-] Despesas Operacionais	-2.163.670	-363.226	-269.007	-2.795.903
[3] EBITDA	25.425.550	5.143.432	700.062	31.269.044
Receita não Operacional	0	0	0	0
Resultado financeiro	-176.263	92.751	-18.792	-102.304
[-] IR e Contribuição IRRF	0	0	0	0
Lucro/Prejuízo Líquido	25.249.287	5.236.183	681.270	31.166.741

Notas Explicativas:

[1] **Receita Líquida Operacional:** as receitas diminuíram 43%, referente a -R\$ 4,7 milhões no período.

[2] **Custos:** os custos de mercadoria vendida apresentaram aumento de 3%, variando R\$ 160 mil no período.

[3] **Despesas Operacionais:** as despesas apresentaram diminuição de 26% no período.

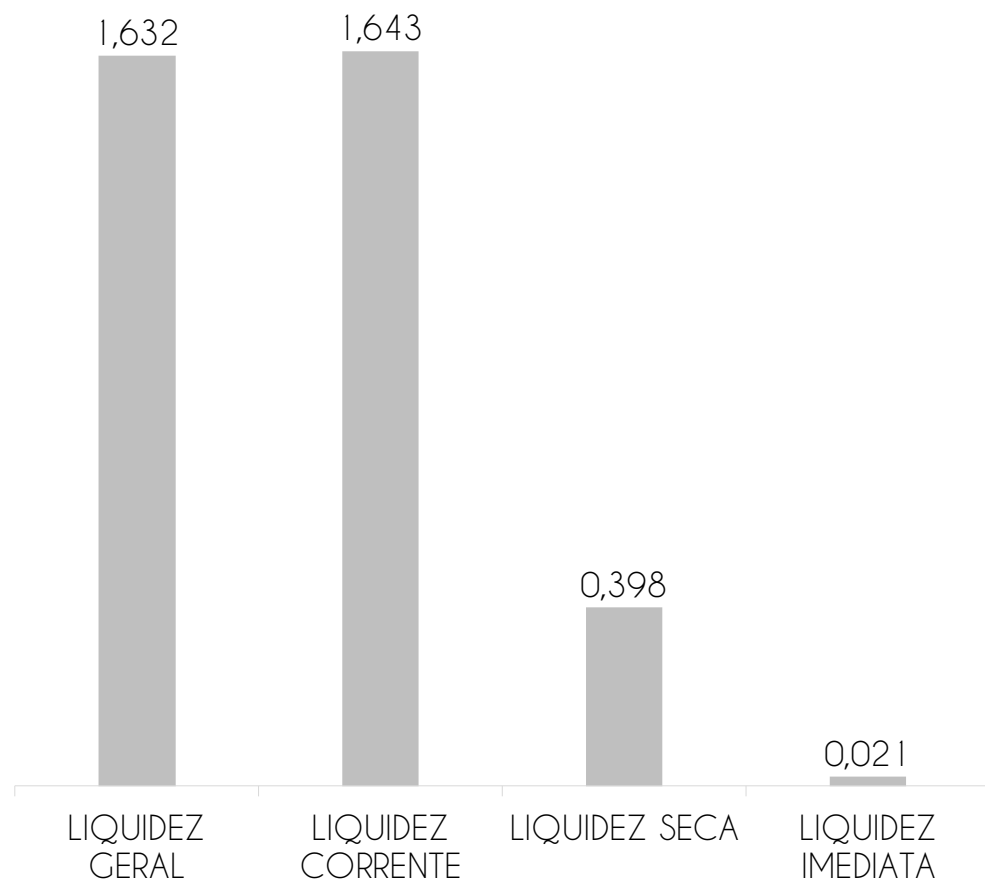
[4] **EBITDA:** os Recuperandos apresentaram EBITDA positivo, cujo valor foi de R\$ 700 mil. Assim, há uma diferença para o resultado líquido, referente a receitas não operacionais e resultado financeiro, que corresponde a -R\$ 18 mil respectivamente.

Conclusões do período:

Os Recuperandos obtiveram lucro no período devido ao fato do lucro gerado pela operação superar as despesas operacionais e financeiras do período.

4. Demonstração de resultados

4.2 Avaliação de Índices - Suinocultura Kunzler



ÍNDICE	REFERÊNCIA
LIQUIDEZ GERAL	Para cada R\$ 1,00 de obrigações totais, há R\$ 1,63 em ativos para cobertura das dívidas
LIQUIDEZ CORRENTE	Para cada R\$ 1,00 de obrigações de curto prazo, há R\$ 1,64 em ativos de curto prazo para cobertura das dívidas
LIQUIDEZ SECA	Para cada R\$ 1,00 de obrigações de curto prazo, há R\$ 0,40 em ativos de curto prazo para cobertura das dívidas
LIQUIDEZ IMEDIATA	Para cada R\$ 1,00 de obrigações de curto prazo, há R\$ 0,021 em disponibilidades para cobertura das dívidas

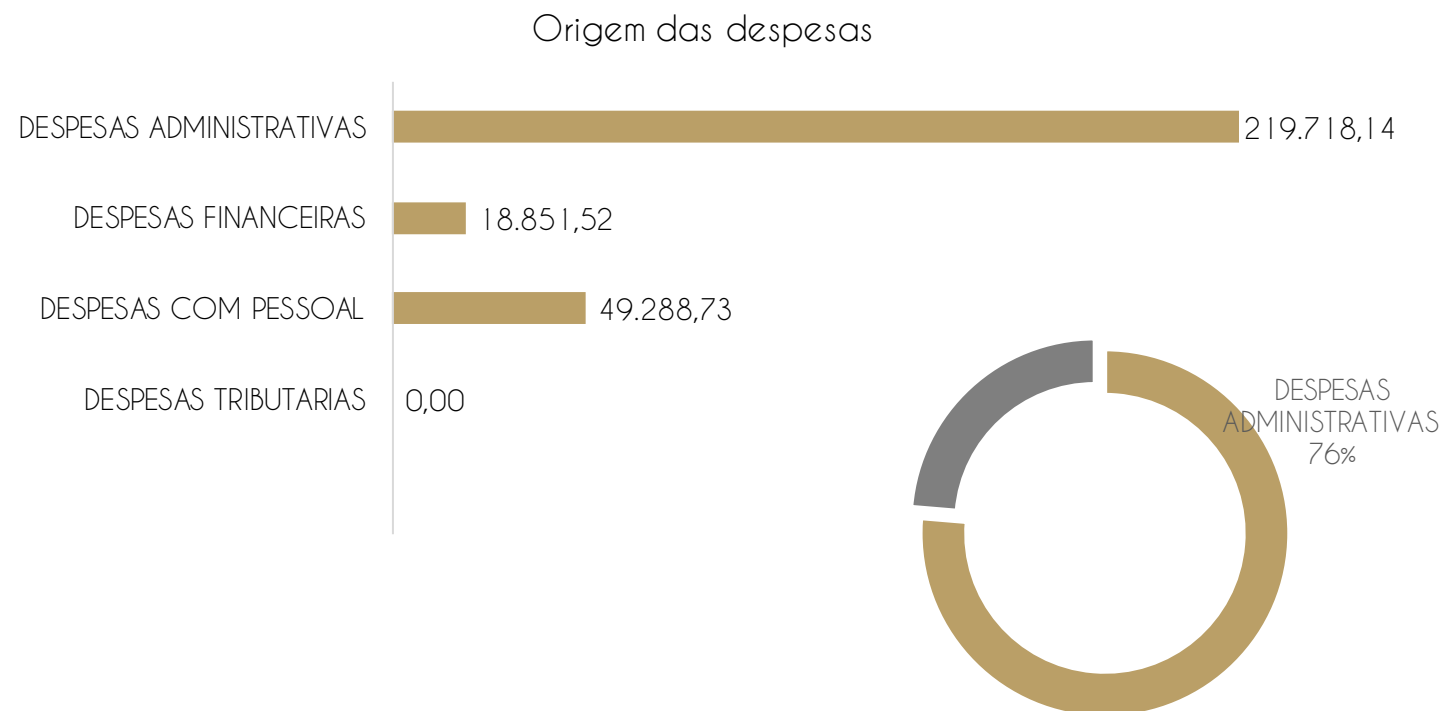
Notas Explicativas:

Os Recuperandos apresentam bons índices de liquidez geral, revelando capacidade de arcar com as dívidas que possuem, porém, ressalta-se que a maioria dos ativos da empresa são compostos por estoques de mercadoria, se desconsiderados, os Recuperandos conseguem arcar com apenas 46% do total de dívidas que possuem.

4. Demonstração de Resultados

4.3 Gráfico acumulado - Suinocultura Kunzler

ORIGEM DAS DESPESAS



Notas Explicativas:

As maiores despesas de agosto foram provenientes de gastos administrativos, somando R\$ 219 mil, o que representa 76% do total de despesas operacionais.

Conclusões do período

Despesas Operacionais as despesas apresentaram diminuição de 26% no período.

A Recuperanda conta com despesas majoritariamente operacionais.

5. Endividamento total

5.1 Endividamento total - Suinocultura Kunzler

O endividamento de uma empresa é o percentual de capital de terceiros utilizado por ela para financiar seus ativos, ou seja, reflete o quanto uma empresa vem financiando o seu ativo com recursos próprios ou de terceiros.

ENDIVIDAMENTO												
ÍNDICES	JAN	FEV	MAR	ABR	MAI	JUN	JUL	AGO	SET	OUT	NOV	DEZ
Curto Prazo	72%	72%	58%	61%	56%	44%	40%	42%				
Longo Prazo	28%	28%	19%	19%	20%	22%	20%	20%				
Endividamento geral	100%	100%	76%	80%	76%	65%	60%	61%				

Notas Explicativas:

Os valores de endividamento demonstram que os Recuperandos possuem dívidas menores do que o montante dos seus ativos, sendo estas em sua maioria concentradas nas contas de curto prazo.

5. Endividamento total

5.2 Endividamento sujeito à Recuperação Judicial

De acordo com a relação nominal de credores, retificada pelos Recuperandos no Ev. 115, constata-se o seguinte endividamento sujeito aos efeitos da Recuperação Judicial:

CRÉDITOS SUJEITOS AO PROCESSO DE RECUPERAÇÃO JUDICIAL

CLASSE	MOEDA	QUANTIDADE DE CREDITORES	VALOR	% Valor	% Cabeça
1 - TRABALHISTA	R\$	0	0,00	0,00%	0,00%
2 - GARANTIA REAL	R\$	2	35.837.427,16	52,73%	11,76%
3 - QUIROGRAFARIO	R\$	15	32.126.600,08	47,27%	88,24%
4 - ME/EPP	R\$	0	0,00	0,00%	0,00%
TOTAL		17	67.964.027,24		

TOTAL CREDITORES:

16

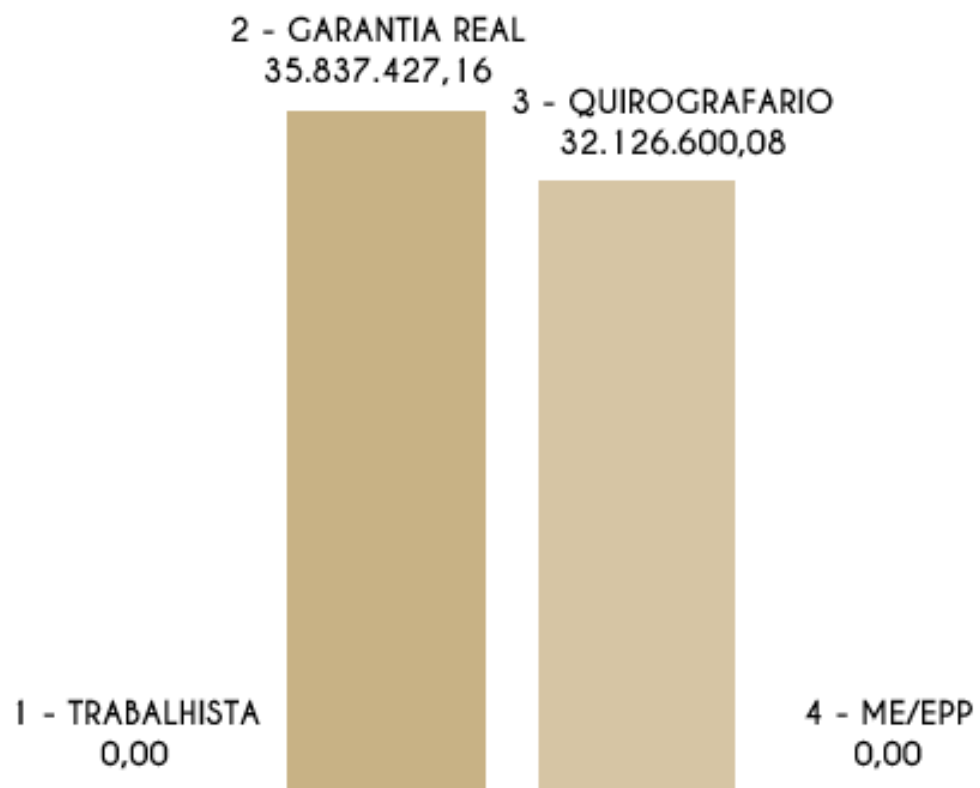
SICOOB TRANSCREDI

(Crédito na Classe II e Classe III)

5. Endividamento total

5.2 Endividamento sujeito à Recuperação Judicial

Credores por Valor



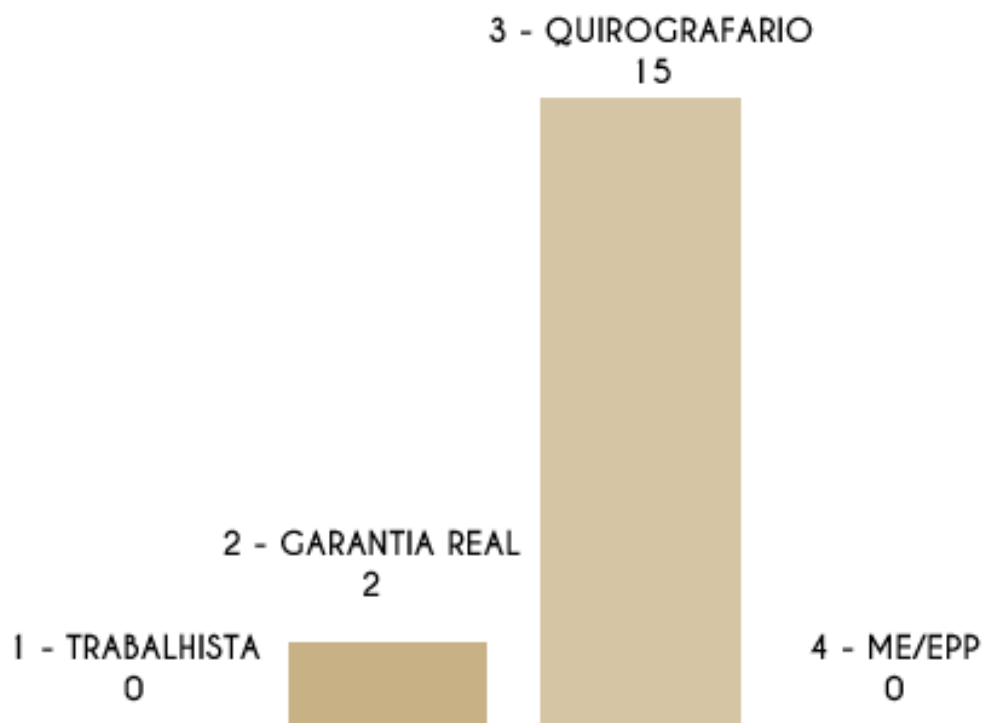
% por Valor



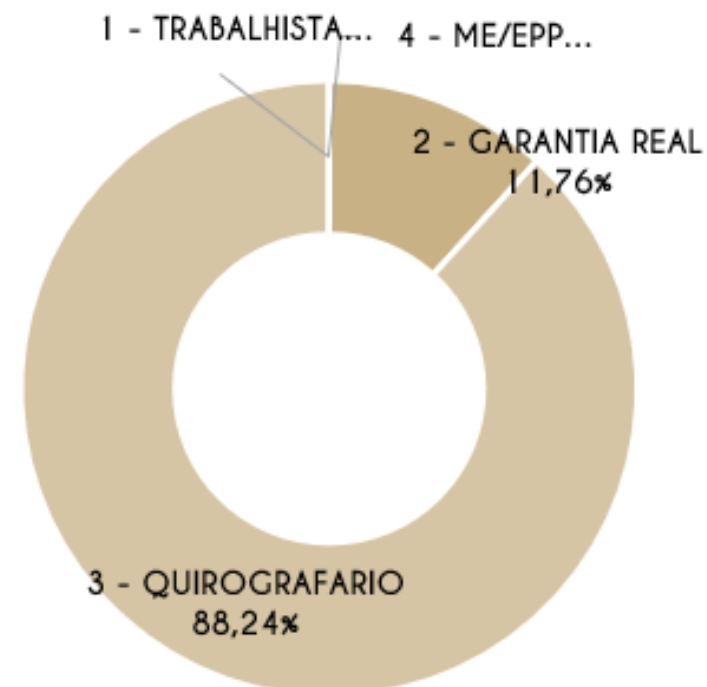
5. Endividamento total

5.2 Endividamento sujeito à Recuperação Judicial

Credores por Cabeça



% por Cabeça



5. Endividamento total

5.2 Endividamento extraconcursal



Não foram informados o endividamento extraconcursal para esse período, solicita-se envio desta informação para o próximo RMA.

Informações Operacionais


Passivos Tributários - Suinocultura Kunzler

ago/25	Valores em aberto	% por esfera
TRIBUTOS FEDERAIS	R\$ 109.155	100%
TRIBUTOS ESTADUAIS	R\$ -	0%
TRIBUTOS MUNICIPAIS	R\$ -	0%
TOTAL	R\$ 109.155	

ago/25	Valores parcelados	% por esfera
TRIBUTOS FEDERAIS	R\$ 193.337,39	100%
TRIBUTOS ESTADUAIS	R\$ -	0%
TRIBUTOS MUNICIPAIS	R\$ -	0%
TOTAL	R\$ 193.337,39	


TRIBUTOS EM ABERTO

- TRIBUTOS FEDERAIS ■ TRIBUTOS ESTADUAIS
■ TRIBUTOS MUNICIPAIS



TRIBUTOS PARCELADOS

- TRIBUTOS FEDERAIS ■ TRIBUTOS ESTADUAIS
■ TRIBUTOS MUNICIPAIS



Tributos - Na competência

TRIBUTOS FEDERAIS		TRIBUTOS ESTADUAIS		TRIBUTOS MUNICIPAIS	
Valor Apurado:	R\$ 32.173,53	Valor Apurado:	R\$ -	Valor Apurado:	R\$ -
Valor Pago:	R\$ 31.719,26	Valor Pago:	R\$ -	Valor Pago:	R\$ -

6. Fluxo de Caixa e Projeções

Entradas, saídas e projeções para os próximos anos - Suinocultura Kunzler

ago-25

em milhares

Caixa líquido - Operacional	6.810.897
Caixa líquido - Investimento	0
Caixa líquido - Financiamento	0
Variação líquida nas disponibilidades	6.810.897
Saldo de caixa inicial	618.648
<hr/>	
Saldo de caixa final	654.624
<hr/>	

As informações acima, foram retiradas de livro caixa enviado, porém a variação líquida das disponibilidades diverge dos saldos de caixa apresentados no balancete contábil do período.

7. Cumprimento do Plano

7.2 Cumprimento do PRJ

O Plano de Recuperação Judicial apresentado nos autos ainda não foi deliberado pelos Credores e homologado pelo Juízo competente.



7. Cumprimento do Plano

7.3 Alienação de ativos

O Plano de Recuperação Judicial apresentado nos autos ainda não foi deliberado pelos Credores e homologado pelo Juízo competente.



8. Extras

8.1 Ocorrências

Não há necessidade de qualquer menção específica nesse sentido.



8. Extras

8.2 Glossário

AC - Ativo Circulante

ACF - Ativo Circulante Financeiro

ACO - Ativo Circulante Operacional

AJ - Administrador Judicial

ANC - Ativo Não Circulante

A.V. - Análise Vertical

BP - Balanço Patrimonial

DRE - Demonstrativo de Resultado do Exercício

EBITDA - Earnings Before Interest, Taxes, Depreciation and Amortization Ou
Lucro Antes dos Juros, Impostos, Depreciação e Amortização

IFs - Instituições Financeiras

LL - Lucro Líquido

PC - Passivo Circulante

LP - Longo Prazo

CP - Curto Prazo

PL - Patrimônio Líquido

PNC - Passivo Não Circulante

RJ - Recuperação Judicial

RL - Receita Líquida





ADM. JUDICIAL

Avenida Presidente Vargas, nº 2121, Sala 704
Times Square Business
CEP: 14.020-525

Ribeirão Preto - SP
www.rlg-aj.com.br
+55 11 2050-8164