

AO JUÍZO DA VARA REGIONAL DE FALÊNCIAS E RECUPERAÇÕES JUDICIAIS
E EXTRAJUDICIAIS DA COMARCA DE CONCÓRDIA, ESTADO DE SANTA CA-
TARINA

Processo nº 5002224-46.2025.8.24.0019

RLG ADM JUDICIAL LTDA., por seus representantes legais que esta subscrevem, na qualidade de administradora judicial nomeada nos autos da recuperação judicial de **NELSON LEOPOLDO KUNZLER JUNIOR, GIOVANA XAVIER BAPTISTA KUNZLER, NELSON LEOPOLDO KUNZLER e IVONE KUNZLER**, em trâmite perante este E. Juízo e Cartório Privativo, vem, respeitosamente, à presença de Vossa Excelência, requerer a juntada do relatório referentes ao mês de **dezembro de 2025**.

Solicita-se que os Recuperandos apresentem formalmente o detalhamento dos principais clientes/fornecedores no próximo RMA.

Não foi informado valor de Pró-labore no período para a Suinocultura Kunzler.

Há alguns períodos no DRE da J.J que os Recuperandos não compartilharam documentação contábil, portanto não estão consideradas no quadro de Análise de Faturamento.

Ademais, verifica-se que não foram informados os valores relativos ao endividamento extraconcursal no período analisado, razão pela qual se solicita o envio dessa informação para constar no próximo Relatório Mensal de Atividades.

Por fim, constata-se que não foram encaminhadas as informações relativas ao Fluxo de Caixa – entradas, saídas e projeções – das empresas Transportes J.J. Kunzler Ltda. e Suinocultura Kunzler, o que igualmente compromete a análise da capacidade financeira e operacional da Recuperanda (slide 38).

Diante do exposto, reitera esta Administradora Judicial a necessidade de encaminhamento regular, completo e tempestivo de toda a documentação contábil e financeira, a fim de viabilizar o adequado acompanhamento do cumprimento do plano e assegurar a transparência do procedimento recuperacional.

Termos em que,

Pede deferimento.

Concórdia, 2 de abril de 2026.

RLG ADM JUDICIAL LTDA.

Administradora Judicial

Alexandre Borges Leite / Frederico A. O. de Rezende



ADM. JUDICIAL

Relatório Mensal de Atividades (RMA)

NELSON LEOPOLDO KUNZLER JUNIOR

CPF: 023.273.829-71
CNPJ: 55.365.447/0001-56

GIOVANA XAVIER BAPTISTA KUNZLER

CPF: 047.393.669-08
CNPJ: 55.778.140/0001-87

NELSON LEOPOLDO KUNZLER

CPF: 031.993.399-72
CNPJ: 58.105.667/0001 - 39

IVONE KUNZLER

CPF: 655.900.589-53
CNPJ: 58.105.666/0001-94

TRANSPORTES J.J. KUNZLER LTDA

CNPJ: 05.143.683/0001-50

Dezembro/2025



ADM. JUDICIAL

Responsáveis Técnicos:

Alexandre Borges Leite

OAB/SP 213.111

E-mail: a.leite@rlg-aj.com.br

Frederico Antonio Oliveira de Rezende

OAB/SP 195.329

E-mail: f.rezende@rlg-aj.com.br

Responsável Contábil:

Philippe Rodrigues

CRC/SP 1SP292867

E-mail: contabil@rlg.com.br

Em 25 de setembro de 2024, foi requerido o processamento do pedido de Recuperação Judicial dos Recuperandos NELSON LEOPOLDO KUNZLER JUNIOR, GIOVANA XAVIER BAPTISTA KUNZLER, NELSON LEOPOLDO KUNZLER e IVONE KUNZLER e TRANSPORTES J.J. KUNZLER LTDA, com base na Lei nº 11.101/2005 - Lei de Recuperação de Empresas e Falência (LREF), de 09 de fevereiro de 2005.

Em atendimento ao disposto nas alíneas “c” e “d”, inciso II, artigo 22 da LREF, a Administradora Judicial apresenta este Relatório Mensal de Atividades (RMA) referente às atividades realizadas pelos Recuperandos no mês de **dezembro de 2025**, bem como o acompanhamento de questões envolvendo o processo de recuperação judicial, questões relativas ao Plano de Recuperação Judicial (PRJ) e dos quesitos reapresentados durante as análises.

Ressaltamos que as informações que constam no presente Relatório têm o objetivo de atualizar o r. Juízo da Recuperação Judicial e os demais interessados quanto aos últimos eventos e atividades dos Recuperandos.

Enfatizamos que nos baseamos em informações disponibilizadas pelos Recuperandos e/ou por seus respectivos assessores com relação às análises já efetuadas sobre contingências.

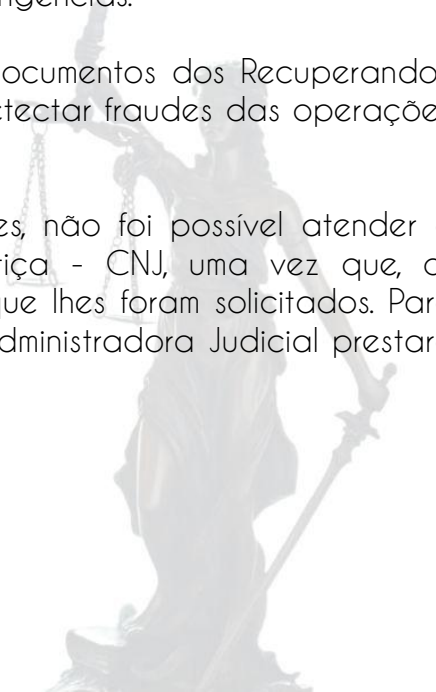
O escopo deste trabalho, apesar de buscar informações e analisar documentos dos Recuperandos, não contempla, por si só, a obrigação específica e determinada de detectar fraudes das operações, dos processos contábeis, dos registros e dos documentos da empresa.

Cite-se, desde já, que para o presente relatório mensal de atividades, não foi possível atender a todas as exigências estabelecidos pelo Conselho Nacional de Justiça - CNJ, uma vez que, os Recuperandos não disponibilizaram a integralidade dos documentos que lhes foram solicitados. Para os próximos relatórios, após a disponibilização dos documentos, esta Administradora Judicial prestará as informações complementares.

RLG ADM JUDICIAL LTDA

Administradora Judicial

Alexandre Borges Leite



ÍNDICE



1. Eventos Relevantes

1.1 Processo - Cronograma

DATA	EVENTO	PROCESSO Nº 5009149-92.2024.8.24.0019
25/09/2024	Pedido de processamento da Recuperação Judicial	Ev. 12
01/07/2024	Publicação do edital do art. 52	Ev. 331
Não definida	Publicação do edital no art. 7º, §2º	-
Não definida	Publicação do edital de entrega do plano	-
Não definida	Assembleia Geral de Credores	-
Não definida	Homologação do Plano de Recuperação Judicial	-
Não definida	Trânsito em julgado da sentença/acórdão	-
Não definida	Encerramento da Recuperação Judicial	-

Observações:

O Plano de Recuperação Judicial ainda não foi aprovado.

1. Eventos Relevantes

1.2 Mudanças de Dezembro/2025 – Suinocultura Kunzler

	EMPREGOS	FLUXO DE CAIXA	SÓCIOS	FILIAIS
 OPERACIONAIS	Total: 0 Folha: R\$ - mil	Variação de: 4.526,3 mil	//	//
	RESULTADO	RECEITAS	EBITDA	DESPESAS
 FINANCEIROS	DEZ R\$ 9,1 MI 2025 R\$ 42,2 MI	R\$ 94,0 MI R\$ 176,7 MI	R\$ 8,8 MI R\$ 42,0 MI	-R\$ 11,5 MI -R\$ 14,9 MI
	CLASSE I	CLASSE II	CLASSE III	CLASSE IV
 JURÍDICOS	Foi apresentado o Plano de Recuperação Judicial			
	ATUALIZAÇÕES GERAIS			
 MERCADOLÓGICOS	O mercado de venda dos suínos relativamente ajustado a preços estáveis, vem abrindo espaço para a alta no mercado dos Recuperandos			

1. Eventos Relevantes

1.2 Mudanças de Dezembro/2025 – Transportes J.J. Kunzler Ltda

	EMPREGOS	FLUXO DE CAIXA	SÓCIOS	FILIAIS
 OPERACIONAIS	Total: 0 Folha: R\$ - mil	Variação de: 0,0 mil	//	//
	RESULTADO	RECEITAS	EBITDA	DESPESAS
 FINANCEIROS	DEZ -R\$ 0,1 MI 2025 R\$ 0,1 MI	R\$ 0,5 MI R\$ 2,0 MI	-R\$ 0,1 MI R\$ 0,5 MI	-R\$ 0,5 MI -R\$ 0,8 MI
	CLASSE I	CLASSE II	CLASSE III	CLASSE IV
 JURÍDICOS	Foi apresentado o Plano de Recuperação Judicial			
	ATUALIZAÇÕES GERAIS			
 MERCADOLÓGICOS	O mercado de venda dos suínos relativamente ajustado a preços estáveis, vem abrindo espaço para a alta no mercado dos Recuperandos			

2. Resumo

2.1 Sobre a empresa - Suinocultura Kunzler



Concórdia/SC

O Recuperando NELSON LEOPOLDO KUNZLER JUNIOR informou, na petição inicial da então TUTELA CAUTELAR ANTECEDENTE ajuizada, que seu pai, NELSON LEOPOLDO KUNZLER, deu início ao seu negócio, conhecido como “Suinocultura Kunzler”, em 1973, quando contava com 1 (uma) única matriz suína, por meio da qual produzia, em média, 15 (quinze) suínos por ano. A produção, marcada pelo aspecto familiar, tinha seu manejo realizado pelos integrantes da própria família KUNZLER, que inclusive efetuavam as vendas na casa do produtor, em Concórdia/SC.

Em 2014, uma nova parceria estratégica foi firmada, agora com a Cooperativa Agropecuária do Alto Uruguai Catarinense (Cooper Amauc). Tal decisão foi tomada em conjunto com a BRF S.A., que firmou um contrato com a cooperativa para entrega de 156.000 (cento e cinquenta e seis mil) suínos por ano. Inclusive, 40% dessa produção teria ficado a cargo dos Recuperandos.

A Suinocultura Kunzler viria mantendo sua parceria com a Cooper Amauc, operando com uma produção anual de 5.700 (cinco mil e setecentas matrizes) e produzindo 11.300 (onze mil e trezentas) fêmeas por ano. Ressaltou, também, que a produção anual da Cooper Amauc é de 234.000 (duzentos e trinta e quatro mil) suínos, com peso médio que varia entre 125 Kg e 135 Kg.

2. Resumo

2.1 Sobre a empresa - Transportes J.J. Kunzler Ltda

Concórdia/SC

A Transportes J.J. Kunzler Ltda, inscrita no CNPJ nº 05.143.683/0001-50 e sediada em Concórdia/SC, foi constituída em 2002 com a finalidade de atender às demandas logísticas do Grupo Kunzler. A empresa atua no transporte rodoviário de carga, especialmente no deslocamento de insumos como grãos, rações e animais entre as unidades de produção e os frigoríficos parceiros. Controlada por Nelson Kunzler, desempenha papel estratégico dentro da estrutura do grupo, funcionando como elo de integração entre os demais braços da cadeia produtiva da suinocultura e assegurando a eficiência no abastecimento e no escoamento da produção.

2. Resumo

2.1 Sobre a empresa

Fotos Visitação - Linha Terra Vermelha



2. Resumo

2.1 Sobre a empresa

Fotos Visitaç o - Granja Paulo Ruviano

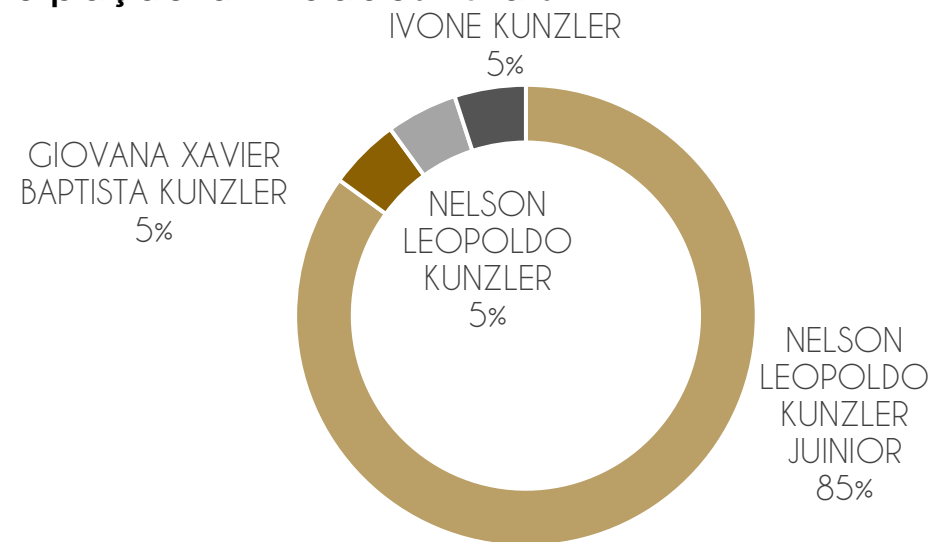


2. Resumo

2.2 Organograma - Estrutura societária

SUÍNOCULTURA KUNZLER

Participação atividades rurais



Observações:

Os Recuperandos são produtores rurais pessoas físicas, os Requerentes não são sócios, na medida em que não constituíram sociedade empresária rural.

Nesse sentido, apenas o requerente NELSON LEOPOLDO KUNZLER JUNIOR, exercitando a faculdade prevista no art. 971, do Código Civil, se inscreveu, em 03/06/2024, na Junta Comercial do Estado de Santa Catarina, na condição de empresário individual, atuando pelo CNPJ nº 55.365.447/0001-56

Os demais Requerentes (GIOVANA XAVIER BAPTISTA KUNZLER, NELSON LEOPOLDO KUNZLER, e IVONE KUNZLER), apesar de não possuírem inscrição na Junta, participam da atividade, na proporção de 5% cada. Desse modo, a gestão integral da operação “estaria sob a responsabilidade de Nelson Junior”, conforme descrito à fl. 03, do Ev. 44, Requerente esse que seria detentor de 85% da totalidade das atividades rurais.

2. Resumo

2.4 Principais clientes - Suinocultura Kunzler

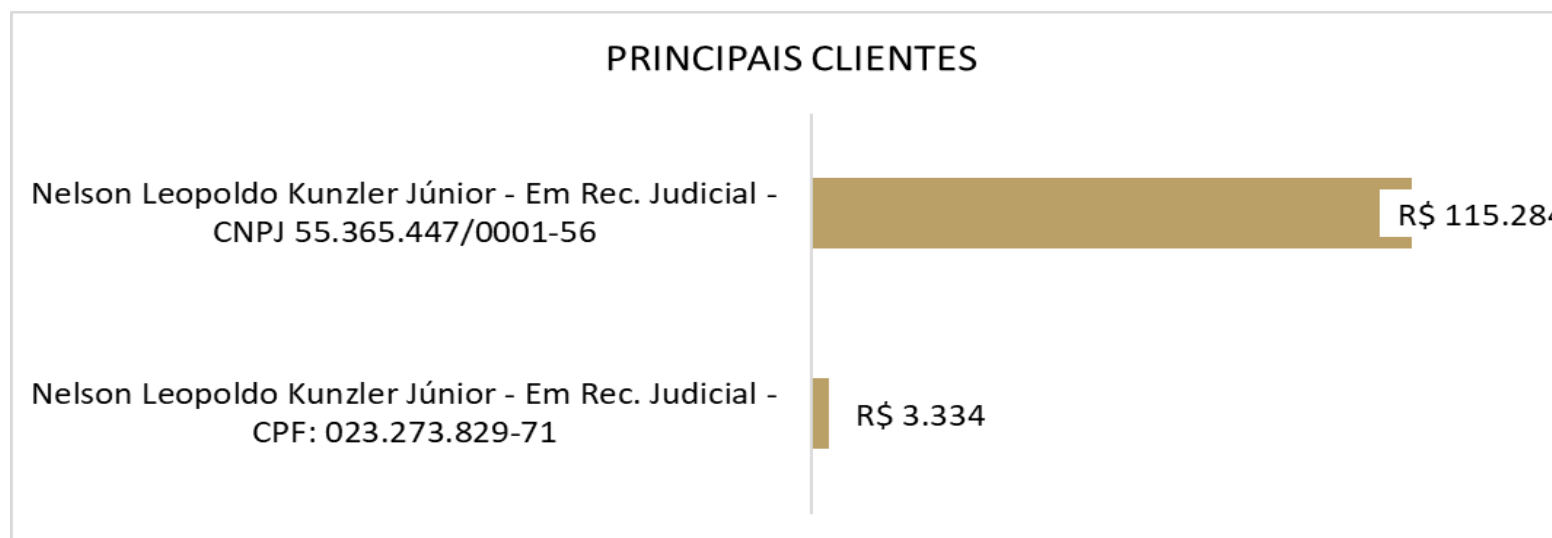
Solicita-se que os Recuperandos apresentem formalmente o detalhamento dos principais clientes/fornecedores no próximo RMA.



2. Resumo

2.4 Principais clientes/fornecedores - Transportes J.J. Kunzler Ltda

PRINCIPAIS CLIENTES	VALOR	% FATURAMENTO
Nelson Leopoldo Kunzler Júnior - Em Rec. Judicial - CNPJ 55.365.447/0001-56	R\$ 115.284	97%
Nelson Leopoldo Kunzler Júnior - Em Rec. Judicial - CPF: 023.273.829-71	R\$ 3.334	3%
Total	R\$ 118.618	100%

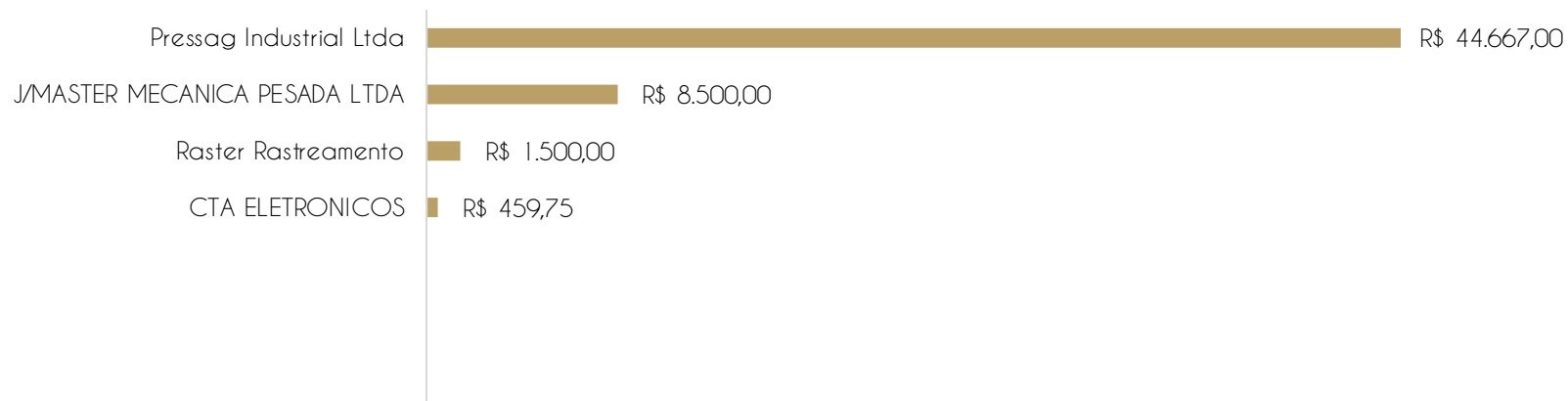


2. Resumo

2.4 Principais clientes/fornecedores - Transportes J.J. Kunzler Ltda

PRINCIPAIS FORNECEDORES	VALOR	% COMPRA
Pressag Industrial Ltda	R\$ 44.667,00	81,03%
J/MASTER MECANICA PESADA LTDA	R\$ 8.500,00	15,42%
Raster Rastreamento	R\$ 1.500,00	2,72%
CTA ELETRONICOS	R\$ 459,75	0,83%
Total	R\$ 55.126,75	100,00%

PRINCIPAIS FORNECEDORES



2. Resumo

2.5 Comunicados ao mercado



Não diz respeito à natureza dos Recuperandos fornecer comunicados periódicos ao mercado sobre suas atividades.

2. Resumo

2.6 Estudo do mercado

Em 2025, a suinocultura brasileira manteve trajetória de elevada relevância econômica, com forte concentração produtiva na Região Sul. Santa Catarina consolidou sua liderança nacional, respondendo por cerca de 21% do rebanho suíno do país, sustentada por um modelo altamente integrado entre produtores, cooperativas e grandes agroindústrias exportadoras.

O município de Concórdia permanece como um dos principais polos da suinocultura nacional, combinando elevada densidade produtiva, forte presença de sistemas de integração e papel técnico-institucional de destaque, sediando a Embrapa Suínos e Aves. O município figura entre os maiores efetivos de suínos do Brasil, sendo referência em produtividade, sanidade e inovação.

Em dezembro de 2025, o mercado catarinense apresentou ajuste negativo nos preços do suíno vivo em relação a outubro, especialmente no segmento independente. Apesar da pressão de preços no curto prazo, o setor manteve estabilidade operacional, apoiado na estrutura de contratos de integração e no bom desempenho das exportações acumuladas no ano.

O custo de produção do suíno em ciclo completo em Santa Catarina manteve-se elevado em dezembro de 2025, refletindo principalmente a valorização dos insumos de ração, com destaque para o milho. Ainda assim, a relação de troca suíno/milho no Oeste catarinense apresentou leve melhora, atenuando parcialmente o impacto dos custos sobre a rentabilidade do produtor.

Mesmo com recuo mensal nas exportações em outubro, Santa Catarina manteve forte desempenho no acumulado de 2025, reforçando o papel do mercado externo como principal sustentáculo do setor. Para Concórdia, esse cenário reforça a importância da competitividade industrial, da eficiência logística e da estabilidade sanitária como fatores-chave para sustentação do mercado no curto e médio prazo.

Disponível em:

<https://publicacoes.epagri.sc.gov.br/ba/article/download/2343/2090/18489>

https://agenciadenoticias.ibge.gov.br/media/com_mediaibge/arquivos/b9bced330ec7ddf7a65eb47965090988.pdf

https://www.embrapa.br/suinos-e-aves?utm_source=chatgpt.com

2. Resumo

2.7 Principais dificuldades

Os Requerentes alegaram que, em que pese o crescimento expressivo, o aumento da receita teria sido acompanhado pelo incremento nos custos de produção. E para além da alta dos preços dos insumos essenciais, como fertilizantes, sementes e combustível, a expansão das atividades teria exigido investimento em novas tecnologias, maquinário e infraestrutura, o que também teria elevado custos fixos e variáveis.

Nesse cenário, o Requerente alegou que seu endividamento teria aumentado para fazer frente aos compromissos comerciais que tinha contratado. Para sustentar seu desenvolvimento, bens ligados à suinocultura, incluindo imóveis, teriam sido utilizados como garantias, tanto para a Suinocultura Kunzler quanto para a Cooper Amauc.

Os Requerentes pontuaram, assim, que em 2020, o resultado correspondera a um prejuízo de R\$ 5.933.044,56 (cinco milhões novecentos e trinta e três mil e quarenta e quatro reais e cinquenta e seis centavos), enquanto que em 2021, o prejuízo teria aumentado para R\$ 10.401.631,96 (dez milhões quatrocentos e um mil seiscentos e trinta e um reais e noventa e seis centavos), no regime de competência, devido ao custo de ampliação da granja e das moradias para seus funcionários.

Informaram também que, em que pese a melhoria do cenário em 2022, quando registrado um lucro de R\$ 1.917.154,72 (um milhão novecentos e dezessete mil cento e cinquenta e quatro reais e setenta e dois centavos), o resultado positivo não teria sido suficiente para compensar os prejuízos acumulados.

3. Informações Operacionais

3.1 Balanço Patrimonial (R\$) - Suinocultura Kunzler

ATIVO CIRCULANTE			AH	AH%	PASSIVO CIRCULANTE			AH%	AH%
	nov/25	dez/25				nov/25	dez/25		
[1] Disponível	356.936	1.671.009	1.314.074	368%	[3] Fornecedores	19.579.213	26.390.770	6.811.557	34,8%
Contas a receber de clientes	18.782.717	27.024.074	8.241.357	43,9%	Obrigações Tributárias	54.269	47.747	-6.522	-12%
Adiantamentos	3.742.287	4.660.535	918.248	25%	Obrigações Trabalhistas	32.979	31.832	-1.147	-3%
[2] Estoques	16.155.452	12.498.639	-3.656.814	-23%	Empréstimos e financiamentos	22.654.008	22.621.268	-32.739	-0,1%
Despesas antecipadas	0	0	0	0%	Outras obrigações	930.239	681.534	-248.705	-26,7%
AC TOTAL	39.037.392	45.854.257			PC TOTAL	43.250.707	49.773.151		
					PASSIVO NÃO CIRCULANTE			AH%	AH%
						nov/25	dez/25		
					Financiamentos	15.191.594	15.191.594	0	0%
					PNC TOTAL	15.191.594	15.191.594		
					PATRIMÔNIO LÍQUIDO			AH%	AH%
						nov/25	dez/25		
Realizável a Longo prazo	278.694	280.656	1.962	0,7%	Capital Social	0	0	0	0%
Imobilizado	30.127.817	37.062.152	6.934.335	23,02%	Reservas	0	0	0	0%
(-) Depreciação	-4.287.924	-4.287.924	0	0,0%	Resultados acumulados	6.713.678	13.944.397	7.230.718	108%
ANC TOTAL	26.118.587	33.054.885			PL TOTAL	6.713.678	13.944.397		
TOTAL DO ATIVO	65.155.979	78.909.141	13.753.162	21%	TOTAL DO PASSIVO	65.155.979	78.909.141	13.753.162	21%

Notas Explicativas:

O ativo total cresceu 21%, passando de R\$ 65,8 milhões para R\$ 78,3 milhões, impulsionado principalmente pelo ativo circulante. Destaca-se a elevação em duplicatas a receber (43,9%), refletindo o forte volume de vendas de dezembro. Os estoques recuaram -22,6% (de R\$ 16,2 milhões para R\$ 12,5 milhões), sinalizando aceleração no giro operacional. O imobilizado cresceu 26,8%, refletindo o expressivo aumento no ativo biológico (matrizes suínas), que saltou de R\$ 14,8 milhões para R\$ 21,1 milhões.

O passivo circulante cresceu 15,1% (de R\$ 43,3 milhões para R\$ 49,8 milhões), com destaque para o aumento em fornecedores (34,8%, atingindo R\$ 26,4 milhões), evidenciando maior utilização de crédito operacional para sustentar o crescimento das vendas. Os empréstimos e financiamentos de curto prazo totalizaram R\$ 22,6 milhões, praticamente estáveis em relação ao período anterior.

Destaca-se também o registro de um ajuste de exercícios anteriores de R\$ 6,7 milhões.

De forma geral, o balanço demonstra melhora na posição financeira, com crescimento do ativo sustentado por operações e aumento do patrimônio líquido via resultados.

3. Informações Operacionais

3.1 Balanço Patrimonial (R\$) - Transportes J.J. Kunzler Ltda

ATIVO CIRCULANTE		AH	AH%	PASSIVO CIRCULANTE		AH%	AH%		
	nov/25	dez/25			nov/25	dez/25			
Disponível	889.443	601.475	-287.968	-32%	Fornecedores	1.898.923	2.430.458	531.535	28%
Contas a receber de clientes	2.680.000	2.798.618	118.618	4%	Obrigações Tributárias	600	1.241	641	107%
Adiantamentos	203.402	203.402	0	0%	Obrigações Trabalhistas	37.723	306.331	268.607	712%
AC TOTAL	3.772.844	3.603.494			Empréstimos e financiamentos	1.007.165	947.950	-59.215	-6%
					Outras obrigações	662.576	625.385	-37.190	-6%
					PC TOTAL	3.606.986	4.311.365		
ATIVO NÃO CIRCULANTE		AH	AH%	PASSIVO NÃO CIRCULANTE		AH%	AH%		
	nov/25	dez/25			nov/25	dez/25			
Realizável a Longo prazo	245.694	252.399	6.705	2,7%	Empréstimos LP	2.796.612	2.794.110	-2.502	-0,1%
Investimentos	134.499	134.499	0	0,0%	PNC TOTAL	2.796.612	2.794.110		
Imobilizado	13.702.196	13.786.340	84.144	0,61%					
(-) Depreciação	-3.332.593	-3.395.006	-62.413	1,9%	PATRIMÔNIO LÍQUIDO		AH%	AH%	
ANC TOTAL	10.749.796	10.778.232				nov/25	dez/25		
TOTAL DO ATIVO	14.522.640	14.381.726	-140.914	-1%	Capital Social	1.000.000	1.000.000	0	0%
					Reservas	0	0	0	0%
					Resultados acumulados	8.119.042	6.276.251	-1.842.790	-23%
					PL TOTAL	8.119.042	7.276.251		
					TOTAL DO PASSIVO	14.522.640	14.381.726	-140.914	-1%

Notas Explicativas:

O ativo total cresceu 1,2%, atingindo R\$ 14,7 milhões. O ativo circulante apresentou redução no disponível (-32%, de R\$ 889 mil para R\$ 601 mil), parcialmente compensada pelo surgimento de estoques (R\$ 263 mil, compostos por peças e equipamentos recebidos via dação em pagamento da Amauc). Houve ainda aumento nas duplicatas a receber (4,4%), reflexo das novas emissões de fretes. O imobilizado cresceu com a entrada de novos veículos e equipamentos, totalizando R\$ 10,4 milhões – impactado também pela perda por roubo/sinistro de R\$ 443 mil registrada no período.

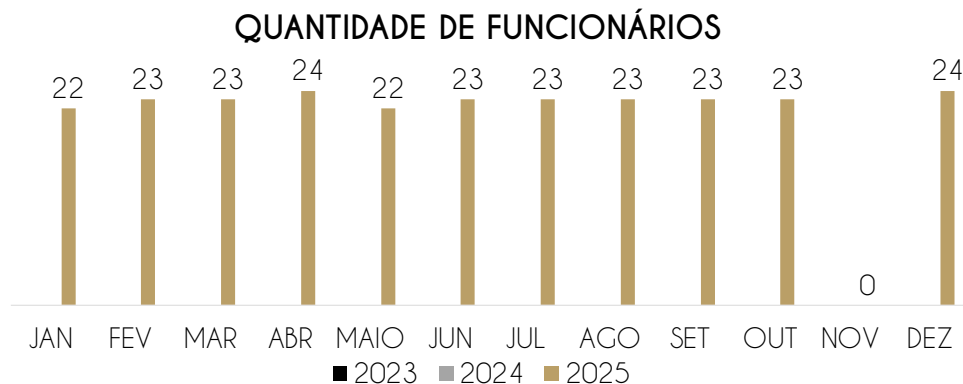
O passivo circulante cresceu 19,5% (de R\$ 3,6 milhões para R\$ 4,3 milhões). O maior destaque foi o aumento nas obrigações trabalhistas e previdenciárias (712%, de R\$ 37,7 mil para R\$ 306,3 mil), explicado pela incorporação de 35 novos empregados no mês – com reflexo imediato no 13º salário, férias provisionadas e encargos sociais. Os fornecedores também cresceram 28%. Os empréstimos de curto prazo recuaram -6%, indicando amortizações parciais. O passivo não circulante (R\$ 2,8 milhões) permaneceu estável.

De forma geral, o balanço reflete um mês atípico, marcado pela regularização operacional (emissão de CTEs), recebimento de dação em pagamento da Amauc, expansão acelerada do quadro de pessoal e registro de perda por roubo/sinistro – eventos que pressionam o passivo circulante e o resultado, mas que, em parte, representam ajustes estruturais necessários à continuidade do negócio.

3. Informações Operacionais

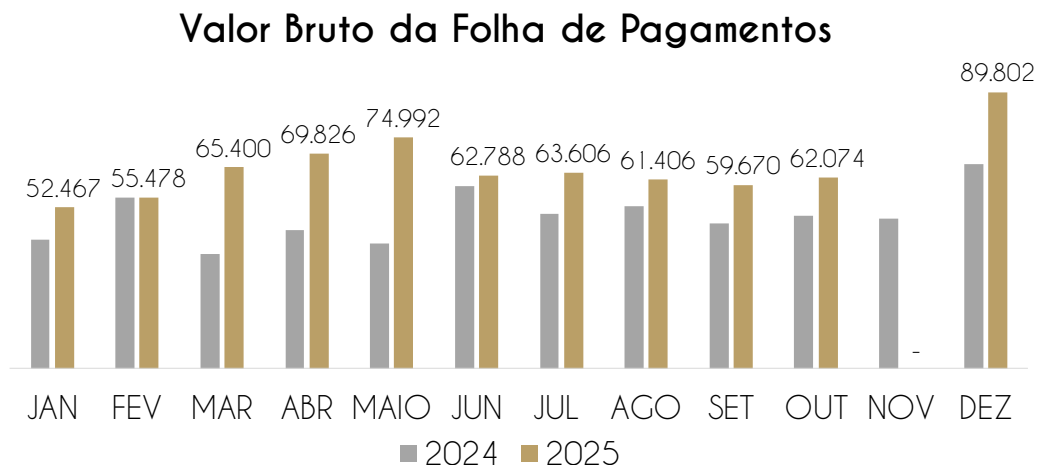
3.2 Quadro de funcionários - Suinocultura Kunzler

Houve variação de 1 funcionário no período.



Assim, tem-se um total de 24 funcionários para o mês dezembro, somando R\$ 89.802,94 referente às folhas de pagamento de funcionários.

A Recuperanda possui certificado quanto à regularidade do Fundo de Garantia do Tempo de Serviço - FGTS, da Caixa Econômica Federal, no uso da atribuição que lhe confere o Art. 7, da Lei 8.036, de 11 de dezembro de 1990.



“Estar regular perante o FGTS é condição obrigatória para que o empregador possa relacionar-se com os órgãos da Administração Pública e com instituições oficiais de crédito.”

<https://consulta-crf.caixa.gov.br/consultacrf/pages/consultaEmpregador.jsf>

Certificado de Regularidade do FGTS

Apresentado
 Não Apresentado

Notas Explicativas:

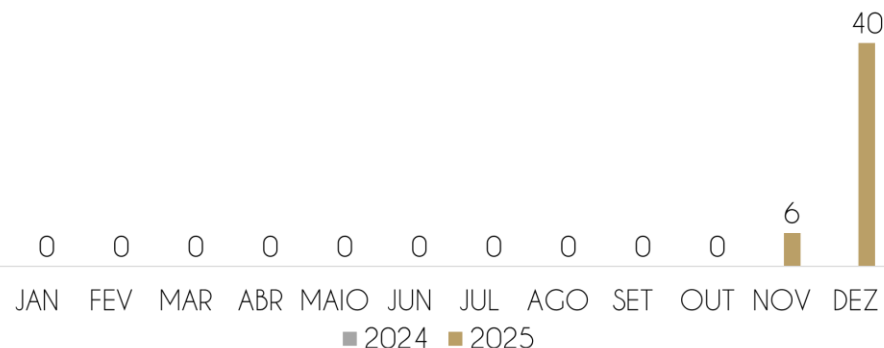
Não foi informado valor de Pró-labore no período.

3. Informações Operacionais

3.2 Quadro de funcionários - Transportes J.J. Kunzler Ltda

Houve variação de 34 funcionários no período.

QUANTIDADE DE FUNCIONÁRIOS



Valor Bruto da Folha de Pagamentos



Assim, tem-se um total de 40 funcionários para o mês dezembro, somando R\$ 225.517,66 referente às folhas de pagamento de funcionários.

A Recuperanda possui certificado quanto à regularidade do Fundo de Garantia do Tempo de Serviço – FGTS, da Caixa Econômica Federal, no uso da atribuição que lhe confere o Art. 7, da Lei 8.036, de 11 de dezembro de 1990.

“Estar regular perante o FGTS é condição obrigatória para que o empregador possa relacionar-se com os órgãos da Administração Pública e com instituições oficiais de crédito.”

<https://consulta-crf.caixa.gov.br/consultacrf/pages/consultaEmpregador.jsf>

Certificado de Regularidade do FGTS

Apresentado
 Não Apresentado

Notas Explicativas:

Valor de Pró-labore no período foi de R\$ 1.750,00 pago ao sócio Nelson Leopoldo Kunzler Junior. Conforme informado pelos Recuperandos, o aumento expressivo de funcionários decorre da mudança organizacional e tributária da empresa: a Transportes J.J. Kunzler passou a emitir CTEs próprios referentes aos fretes realizados para a Cooper Amauc, substituindo o modelo anterior de cessão de veículos. Isso exigiu a contratação dos motoristas e auxiliares que antes operavam sob outra estrutura.

4. Demonstração de Resultados

4.1 Análise do faturamento - Suinocultura Kunzler

	1º Sem.	jul-25	ago-25	set-25	out-25	dez-26	2025
Receita Bruta Operacional	53.413.347	10.172.289	5.801.204	6.913.193	7.180.109	94.792.164	178.272.305
[-] Deduções	-686.680	-20.412	-26.252	-29.564	-27.280	-824.652	-1.614.840
Receita Líquida Operacional	52.726.667	10.151.877	5.774.952	6.883.630	7.152.829	93.967.511	176.657.466
[-] Custo de Mercadoria Vendida	-25.137.447	-4.645.220	-4.805.883	-5.249.214	-6.186.830	-73.678.685	-119.703.279
Lucro/Prejuízo Bruto	27.589.220	5.506.658	969.069	1.634.416	965.999	20.288.826	56.954.187
[-] Despesas Operacionais	-2.163.670	-363.226	-269.007	-290.449	-332.229	-11.523.580	-14.942.161
EBITDA	25.425.550	5.143.432	700.062	1.343.967	633.770	8.765.246	42.012.027
Receita não Operacional	0	0	0	0	0	0	0
Resultado financeiro	-176.263	92.751	-18.792	-33.791	-32.248	-322.842	-491.185
[-] IR e Contribuição IRRF	0	0	0	0	0	0	0
Lucro/Prejuízo Líquido	25.249.287	5.236.183	681.270	1.310.176	601.521	8.442.404	41.520.841

Notas Explicativas:

No mês de dezembro de 2025, a Suinocultura Kunzler apresentou forte desempenho operacional: receita bruta de R\$ 94,8 milhões (sendo R\$ 79,9 milhões com suínos de 23 kg e R\$ 14,9 milhões com suínos vivos terminados) e receita líquida de R\$ 94,0 milhões após deduções de R\$ 931 mil (devoluções e impostos). O lucro bruto atingiu R\$ 20,3 milhões, com margem bruta de 21,6%, demonstrando boa eficiência na relação entre preço de venda e custo de produção.

As despesas operacionais totalizaram R\$ 11,5 milhões no mês, com forte concentração em serviços de terceiros.

O resultado do mês apurado no balancete foi de R\$ 8,4 milhões (lucro). O resultado financeiro foi negativo em -R\$ 322,8 mil, composto por despesas financeiras de R\$ 371,7 mil (juros de mora, tarifas bancárias e taxas de consórcios) parcialmente compensadas por receitas financeiras de R\$ 48,9 mil (descontos obtidos e juros recebidos). A margem líquida do período ficou em 9,0%, resultado expressivo considerando a escala da operação e o contexto de recuperação judicial.

4. Demonstração de Resultados

4.1 Análise do faturamento - Transportes J.J. Kunzler Ltda

	1º Sem.	out-25	nov-25	dez-25
Receita Bruta Operacional	1.343.205	293.734	0	468.564
[-] Deduções	-136.587	-10.721	0	-184
[1] Receita Líquida Operacional	1.206.618	283.013	0	468.380
[-] Custo de Mercadoria Vendida	-900.138	0	0	-443.763
Lucro/Prejuízo Bruto	306.480	283.013	0	24.618
[2] [-] Despesas Operacionais	-43.060	-31.618	-211.103	-534.632
[3] EBITDA	263.420	251.395	-211.103	-510.015
Receita não Operacional	294.053	0	0	0
Resultado financeiro	-341.440	-20.050	-18.732	-22.294
[-] IR e Contribuição IRRF	0	0	0	0
Lucro/Prejuízo Líquido	216.033	231.345	-229.835	-532.309

Notas Explicativas:

Em dezembro de 2025, a Transportes J.J. Kunzler retomou o faturamento com receita bruta de R\$ 468,6 mil, composta por: R\$ 118,6 mil em receitas de fretes (emissão de CTEs, iniciada neste mês) e R\$ 349,9 mil em receita de dação em pagamento da Amauc, referente a peças e equipamentos recebidos em compensação de créditos..

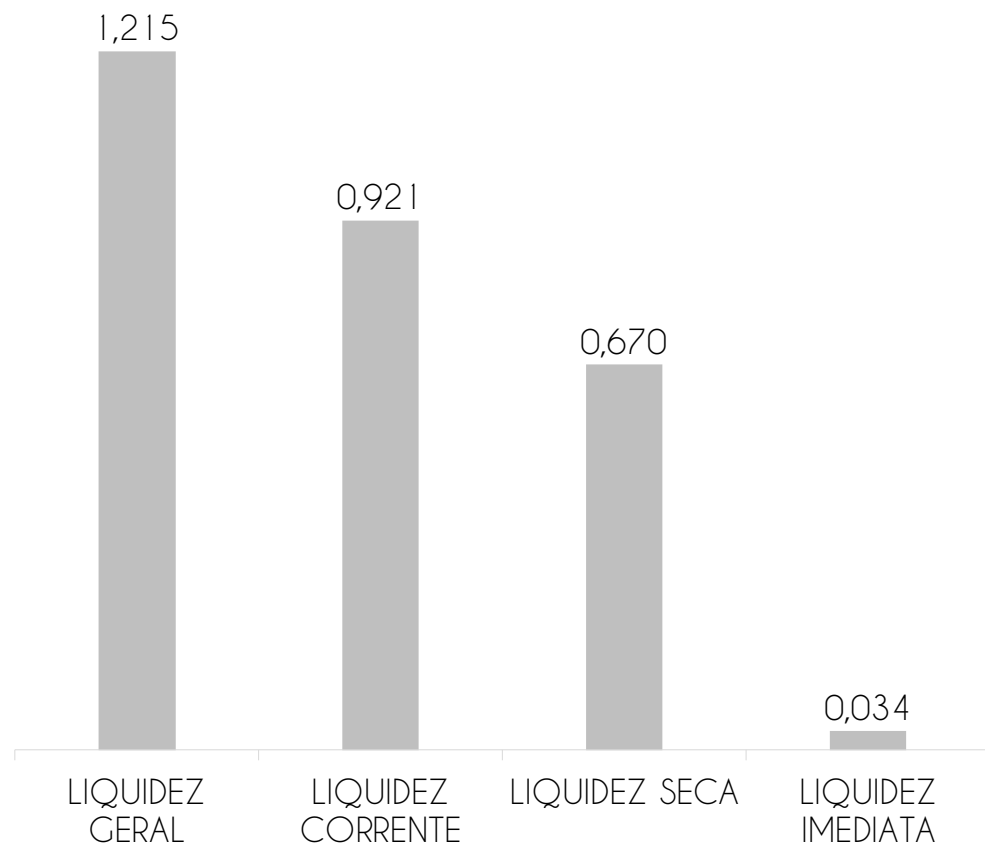
Os custos totalizaram R\$ 443 mil no mês, com destaque para a perda por roubo/sinistro evento extraordinário referente ao roubo do veículo Scania R440 (placa GRA 1H11) e semirreboque. As despesas operacionais somaram R\$ 534,6 mil, com forte pressão de pessoal (R\$ 332 mil, reflexo da expansão de 35 contratações em dezembro, com 13º salário, férias e encargos provisionados) e depreciação de R\$ 163,9 mil.

O prejuízo líquido do mês foi de R\$ 532,3 mil. A perda por roubo/sinistro de R\$ 443,8 mil é o principal componente desse resultado negativo. Excluindo esse efeito, o prejuízo operacional recorrente seria de aproximadamente R\$ 88 mil, ainda assim negativo, dado que a receita de fretes (R\$ 118,6 mil) ainda não cobre a estrutura de despesas operacionais mensais. O resultado financeiro foi negativo em -R\$ 22,3 mil.

Há alguns períodos cujos Recuperandos não compartilharam documentação contábil, portanto não estão consideradas no quadro acima.

4. Demonstração de resultados

4.2 Avaliação de Índices - Suinocultura Kunzler



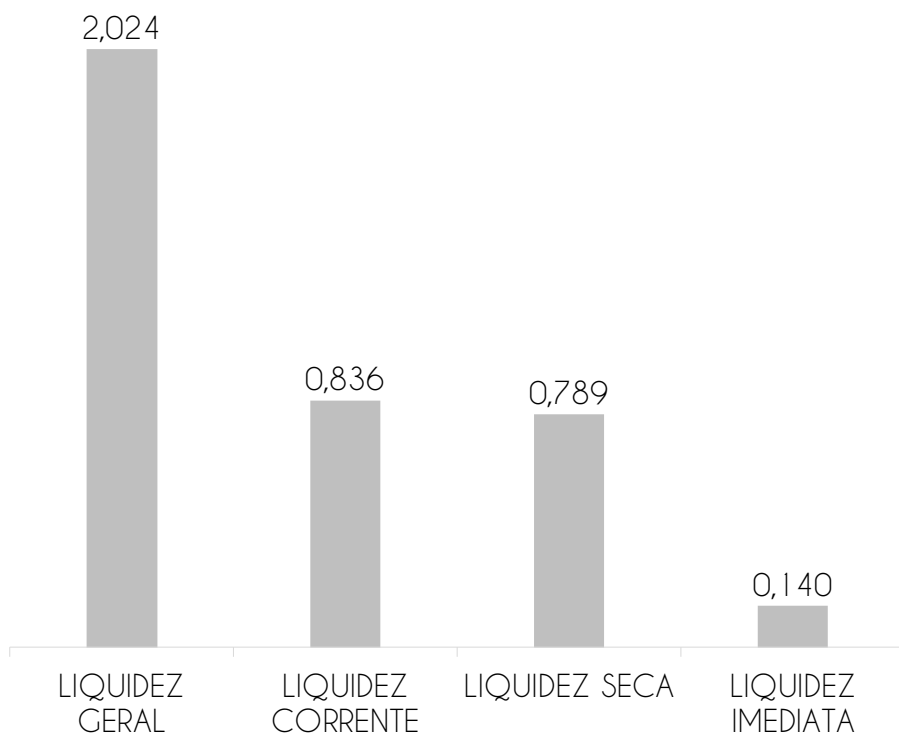
ÍNDICE	REFERÊNCIA
LIQUIDEZ GERAL	1,215 Para cada R\$ 1,00 de obrigações totais, há R\$ 1,22 em ativos para cobertura das dívidas
LIQUIDEZ CORRENTE	0,921 Para cada R\$ 1,00 de obrigações de curto prazo, há R\$ 0,92 em ativos de curto prazo para cobertura das dívidas
LIQUIDEZ SECA	0,670 Para cada R\$ 1,00 de obrigações de curto prazo, há R\$ 0,67 em ativos de curto prazo para cobertura das dívidas
LIQUIDEZ IMEDIATA	0,034 Para cada R\$ 1,00 de obrigações de curto prazo, há R\$ 0,034 em disponibilidades para cobertura das dívidas

Notas Explicativas:

Com base no balancete de dezembro/2025, os índices de liquidez da Suinocultura Kunzler indicam que o ativo circulante não cobre integralmente o passivo de curto prazo. A Liquidez Seca recua para 0,67, confirmando que, excluídos os estoques (R\$ 12,5 mi), a Recuperanda cobre apenas 66% das obrigações circulantes.

4. Demonstração de resultados

4.2 Avaliação de Índices - Transportes J.J. Kunzler Ltda



ÍNDICE	REFERÊNCIA
LIQUIDEZ GERAL	2,024 Para cada R\$ 1,00 de obrigações totais, há R\$ 2,02 em ativos para cobertura das dívidas
LIQUIDEZ CORRENTE	0,836 Para cada R\$ 1,00 de obrigações de curto prazo, há R\$ 0,84 em ativos de curto prazo para cobertura das dívidas
LIQUIDEZ SECA	0,789 Para cada R\$ 1,00 de obrigações de curto prazo, há R\$ 0,80 em ativos de curto prazo para cobertura das dívidas
LIQUIDEZ IMEDIATA	0,140 Para cada R\$ 1,00 de obrigações de curto prazo, há R\$ 0,14 em disponibilidades para cobertura das dívidas

Notas Explicativas:

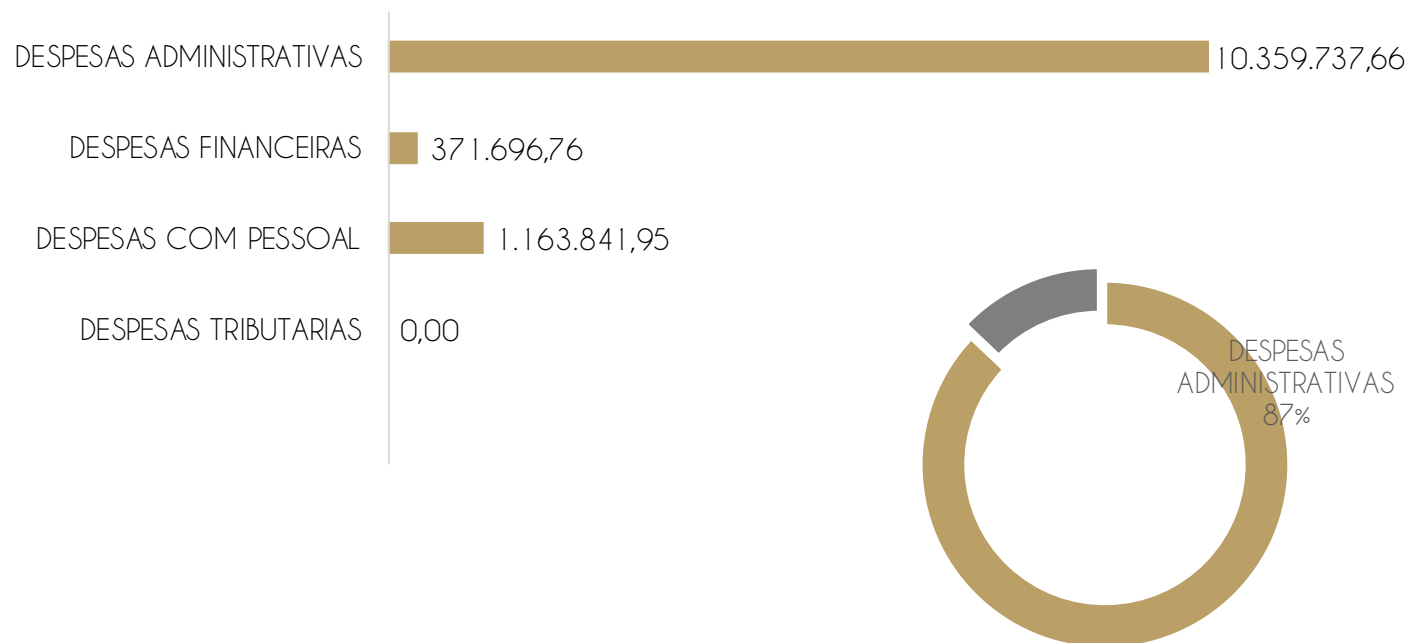
Com base no balancete de dezembro/2025, a Transportes J.J. Kunzler possui ativo circulante não cobre integralmente as obrigações de curto prazo. A Liquidez Seca é de 0,78 – valor próximo ao corrente dado o estoque de peças (R\$ 263 mil) ainda ser pequeno. A Liquidez Imediata é de 0,14, com disponível de R\$ 601 mil frente ao PC de R\$ 4,3 mi.

4. Demonstração de Resultados

4.3 Gráfico acumulado - Suinocultura Kunzler

ORIGEM DAS DESPESAS

Origem das despesas



Notas Explicativas:

As despesas operacionais acumuladas no período totalizaram R\$ 11,5 milhões, com forte concentração nas despesas gerais e administrativas (R\$ 10,4 milhões, representando 90% do total). Dentro dessa rubrica, destacam-se como principais componentes: Serviços de Terceiros – R\$ 7,2 milhões (62,2% das desp. adm.), Manutenção de Estrutura – R\$ 1,2 milhão (10,6%), Manutenção de Veículos – R\$ 465 mil (4,0%), e Processos/Despesas Judiciais – R\$ 297 mil (2,6%). A concentração em "Serviços de Terceiros" merece aprofundamento: trata-se de serviços contratados externamente para a operação da granja, incluindo manejo e assistência técnica da integração com a Cooper Amauc.

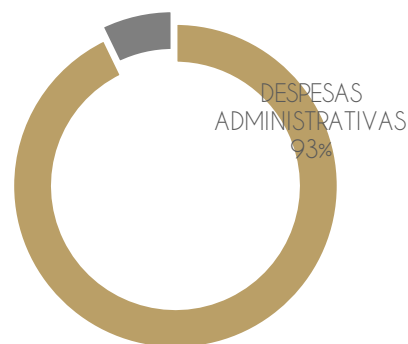

As despesas com pessoal representaram R\$ 1,2 milhão (10% do total). A rubrica de energia elétrica (R\$ 253 mil) e alimentação de trabalhadores (R\$ 126 mil) são custos estruturais relevantes da atividade de suinocultura intensiva.

A Recuperanda conta com despesas majoritariamente operacionais.

4. Demonstração de Resultados

4.3 Gráfico acumulado - Transportes J.J. Kunzler Ltda

Origem das despesas



Notas Explicativas:

As despesas com pessoal representaram (43,4%), reflexo da expansão abrupta de 35 contratações em dezembro, com impacto imediato de 13º salário, rescisões, férias provisionadas e encargos. A depreciação somou R\$ 163 mil, componente não caixa relevante dado o tamanho da frota. As despesas gerais e administrativas representaram valor reduzido e concentrado em serviços de terceiros e material de uso e consumo.

Cabe destacar que a perda por roubo/sinistro de R\$ 443,8 mil (veículo Scania e semirreboque roubados) foi contabilizada nos custos do período

A Recuperanda conta com despesas majoritariamente operacionais.

5. Endividamento total

5.1 Endividamento total - Suinocultura Kunzler

O endividamento de uma empresa é o percentual de capital de terceiros utilizado por ela para financiar seus ativos, ou seja, reflete o quanto uma empresa vem financiando o seu ativo com recursos próprios ou de terceiros.

ENDIVIDAMENTO												
ÍNDICES	JAN	FEV	MAR	ABR	MAI	JUN	JUL	AGO	SET	OUT	NOV	DEZ
Curto Prazo	72%	72%	58%	61%	56%	44%	40%	42%	41%	45%		63%
Longo Prazo	28%	28%	19%	19%	20%	22%	20%	20%	19%	18%		19%
Endividamento geral	100%	100%	76%	80%	76%	65%	60%	61%	60%	63%		82%

Notas Explicativas:

O endividamento total dos Recuperandos (Suinocultura Kunzler) atingiu 82,0% em dezembro/2025 – ou seja, R\$ 83,00 de cada R\$ 100,00 de ativos são financiados por capital de terceiros. Embora os ativos totais (R\$ 78,3 mi) superem as dívidas, a concentração de obrigações no curto prazo representa risco de liquidez relevante.

5. Endividamento total

5.1 Endividamento total - Transportes J.J. Kunzler Ltda

O endividamento de uma empresa é o percentual de capital de terceiros utilizado por ela para financiar seus ativos, ou seja, reflete o quanto uma empresa vem financiando o seu ativo com recursos próprios ou de terceiros.

ENDIVIDAMENTO												
ÍNDICES	JAN	FEV	MAR	ABR	MAI	JUN	JUL	AGO	SET	OUT	NOV	DEZ
Curto Prazo					19%	25%				22%	25%	30%
Longo Prazo					20%	18%				19%	19%	19%
Endividamento geral					38%	43%				42%	44%	49%

Há alguns períodos cujos Recuperandos não compartilharam documentação contábil, portanto não estão consideradas no quadro acima

Notas Explicativas:

O endividamento total da Transportes J.J. Kunzler atingiu 49% em dezembro/2025, indicando que o patrimônio líquido (R\$ 8,2 mi) ainda financia a maior parte dos ativos (R\$ 14,7 mi). O aumento de no Passivo Circulante no mês deverá ser monitorado, pois a expansão do quadro de pessoal e das obrigações trabalhistas tende a pressionar ainda mais o passivo circulante nos meses seguintes.

5. Endividamento total

5.2 Endividamento sujeito à Recuperação Judicial

De acordo com a relação nominal de credores, após exclusão dos créditos da AMAUC S/A, constata-se o seguinte endividamento sujeito aos efeitos da Recuperação Judicial:

CRÉDITOS SUJEITOS AO PROCESSO DE RECUPERAÇÃO JUDICIAL

CLASSE	MOEDA	QUANTIDADE DE CREDITORES	VALOR	% Valor	% Cabeça
1 - TRABALHISTA	R\$	0	0,00	0,00%	0,00%
2 - GARANTIA REAL	R\$	3	12.356.615,43	39,88%	18,75%
3 - QUIROGRAFARIO	R\$	13	18.624.010,74	60,12%	81,25%
4 - ME/EPP	R\$	0	0,00	0,00%	0,00%
TOTAL		16	30.980.626,17		

TOTAL CREDITORES:

16

SICOOB TRANSCREDI

(Crédito na Classe II e Classe III)

SICOOB CREDIAUC

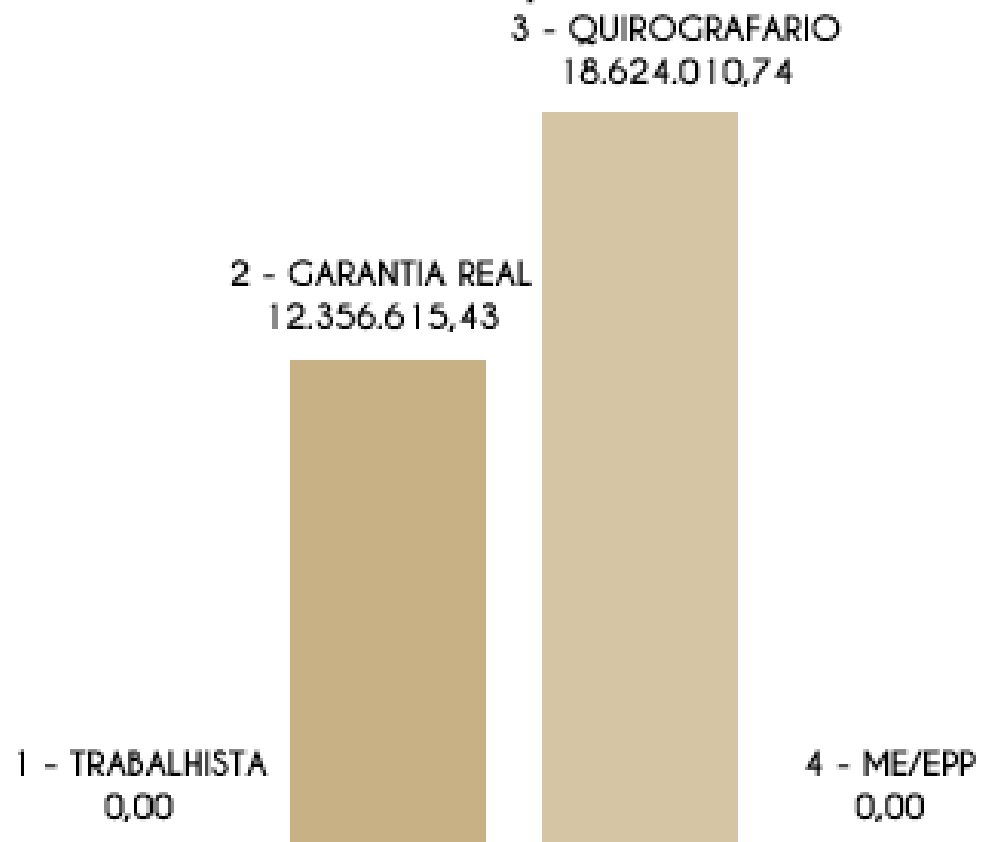
(Crédito na Classe II e Classe III)

**(*) QUADRO ATUALIZADO COM INCIDENTES PROCESSUAIS
ULTIMA ATUALIZAÇÃO: 04/11/2025 - EXCLUSÃO AMAUC**

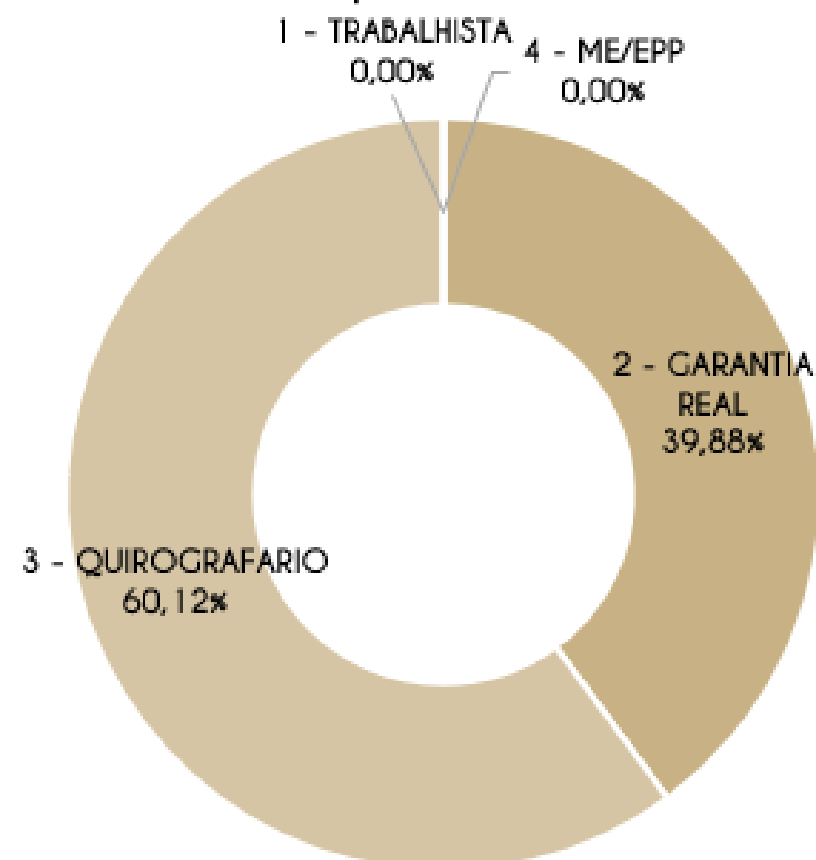
5. Endividamento total

5.2 Endividamento sujeito à Recuperação Judicial

Credores por Valor



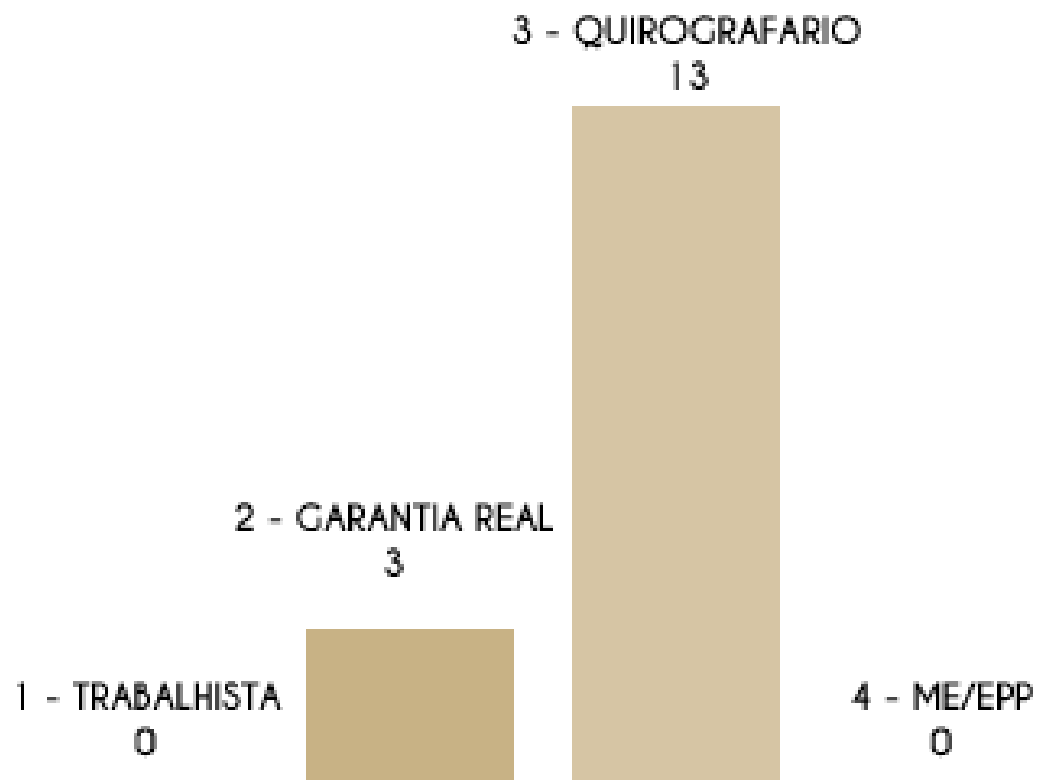
% por Valor



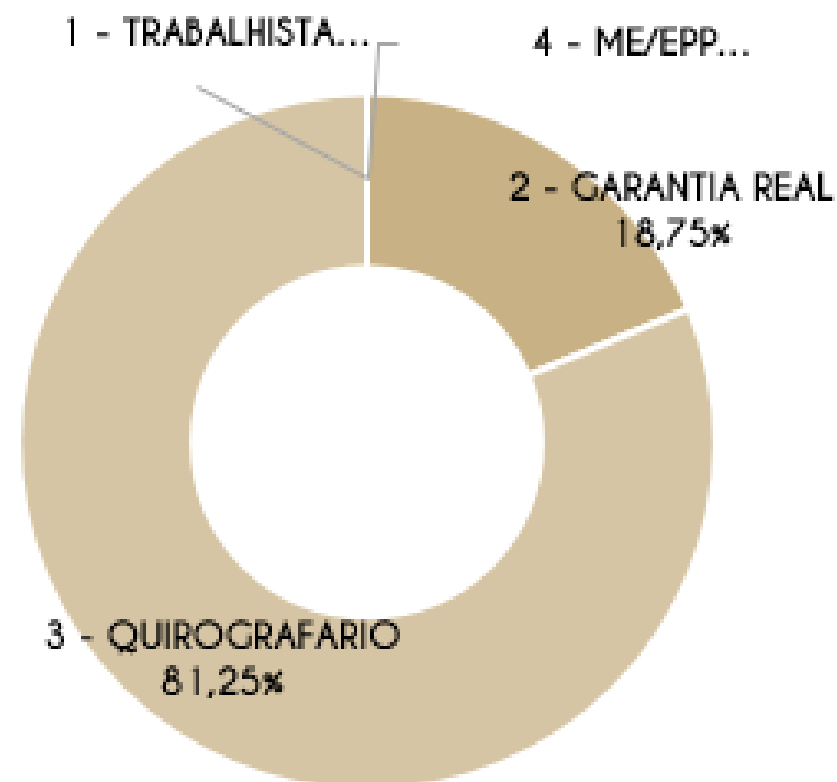
5. Endividamento total

5.2 Endividamento sujeito à Recuperação Judicial

Credores por Cabeça



% por Cabeça



5. Endividamento total

5.2 Endividamento extraconcursal

Solicita-se que os Recuperandos apresentem formalmente o detalhamento do endividamento extraconcursal no próximo RMA, incluindo data, credor, valor original e saldo devedor atualizado de cada obrigação pós-pedido.



Informações Operacionais


Passivos Tributários - Suinocultura Kunzler

dez/25	Valores em aberto		% por esfera
TRIBUTOS FEDERAIS	R\$	58.295	100%
TRIBUTOS ESTADUAIS	R\$	-	0%
TRIBUTOS MUNICIPAIS	R\$	-	0%
TOTAL	R\$	58.295	

dez/25	Valores parcelados		% por esfera
TRIBUTOS FEDERAIS	R\$	193.337,39	100%
TRIBUTOS ESTADUAIS	R\$	-	0%
TRIBUTOS MUNICIPAIS	R\$	-	0%
TOTAL	R\$	193.337,39	

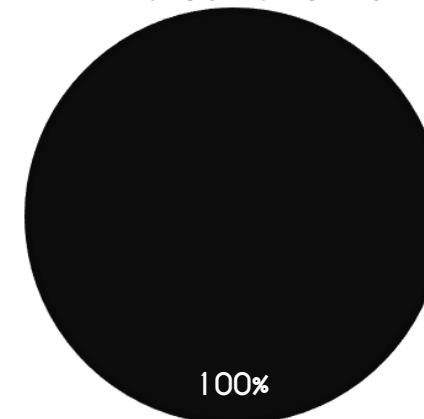
TRIBUTOS EM ABERTO

- TRIBUTOS FEDERAIS
- TRIBUTOS ESTADUAIS
- TRIBUTOS MUNICIPAIS



TRIBUTOS PARCELADOS

- TRIBUTOS FEDERAIS
- TRIBUTOS ESTADUAIS
- TRIBUTOS MUNICIPAIS



Tributos - Na competência

TRIBUTOS FEDERAIS		TRIBUTOS ESTADUAIS		TRIBUTOS MUNICIPAIS	
Valor Apurado:	R\$ 53.354,72	Valor Apurado:	R\$ -	Valor Apurado:	R\$ -
Valor Pago:	R\$ 37.972,36	Valor Pago:	R\$ -	Valor Pago:	R\$ -

Informações Operacionais


Passivos Tributários - Transportes J.J. Kunzler Ltda

dez/25	Valores em aberto	% por esfera
TRIBUTOS FEDERAIS	R\$ 117.286	100%
TRIBUTOS ESTADUAIS	R\$ -	0%
TRIBUTOS MUNICIPAIS	R\$ -	0%
TOTAL	R\$ 117.286	

dez/25	Valores parcelados	% por esfera
TRIBUTOS FEDERAIS	R\$ 180.439,57	100%
TRIBUTOS ESTADUAIS	R\$ -	0%
TRIBUTOS MUNICIPAIS	R\$ -	0%
TOTAL	R\$ 180.439,57	


TRIBUTOS EM ABERTO

■ TRIBUTOS FEDERAIS ■ TRIBUTOS ESTADUAIS
■ TRIBUTOS MUNICIPAIS



TRIBUTOS PARCELADOS

■ TRIBUTOS FEDERAIS ■ TRIBUTOS ESTADUAIS
■ TRIBUTOS MUNICIPAIS



Tributos - Na competência

TRIBUTOS FEDERAIS		TRIBUTOS ESTADUAIS		TRIBUTOS MUNICIPAIS	
Valor Apurado:	R\$ 3.1609,83	Valor Apurado:	R\$ -	Valor Apurado:	R\$ -
Valor Pago:	R\$ 29.198,62	Valor Pago:	R\$ -	Valor Pago:	R\$ -

6. Fluxo de Caixa e Projeções

Entradas, saídas e projeções para os próximos anos - Suinocultura Kunzler

As informações de Fluxo de Caixa não foram enviadas pelos Recuperandos, solicita-se envio mensal das demonstrações de caixa dos Recuperandos.



6. Fluxo de Caixa e Projeções

Entradas, saídas e projeções para os próximos anos

5 Maiores valores de saída dos extratos bancários do período	
Destino	Valor (R\$)
Devolução cheque sem fundos	4.800,00
Devolução cheque sem fundos	4.800,00
Devolução cheque sem fundos	4.800,00
Devolução cheque sem fundos	4.800,00
Devolução cheque sem fundos	4.800,00

Análise dos Extratos Bancários:

1- A análise do extrato Sicoob – conta 47.604-8 (Nelson e Giovana Kunzler) evidencia que as maiores saídas do período foram 6 devoluções de cheques sem fundos, no valor de R\$ 4.800,00 cada, emitidos pelo mesmo sacador (CPF 047.393.669-08 – Giovana Kinzler), totalizando R\$ 28.800,00 devolvidos. Todos os cheques foram depositados em 26/12 e devolvidos em 29/12 por insuficiência de fundos (motivo 11 – 1º apresentação). Em 30/12 houve novo depósito de cheques bloqueados no valor de R\$ 28.800,00.

2- Além disso, foram identificadas transferências entre contas dos próprios titulares (Nelson e Giovana Kunzler) e movimentações com terceiros vinculados. A conta apresentou saldo final de R\$ 16.618,26 em 31/12, com R\$ 28.800,00 ainda bloqueados (cheques depositados aguardando compensação) e R\$ 3.460,40 bloqueados por ordem judicial.



6. Fluxo de Caixa e Projeções

Entradas, saídas e projeções para os próximos anos

5 Maiores valores de entrada dos extratos bancários do período

Destino	Valor (R\$)
Liberação depósito bloqueado	28.800,00
Liberação depósito bloqueado	16.471,98
Crislaine Taise Scheer	3.450,55
Bernardo Balsan	84,00
Outros créditos (bônus)	47,94

Análise dos Extratos Bancários:

1- As principais entradas do extrato no período foram: Liberação de depósito bloqueado (R\$ 28.800,00 em 29/12 – referente aos cheques da Giovana Kinzler parcialmente compensados); Liberação de depósito bloqueado (R\$ 16.471,98 em 29/12); Transferência de Crislaine Taise Scheer – R\$ 3.450,55 (identificada como "Parcela 05", em 16/12); Crédito de Bernardo Balsan via PIX – R\$ 84,00 (31/12); e Bônus de pacote de serviços – R\$ 47,94. A quase totalidade das entradas relevantes decorre de liberações de depósitos bloqueados, ou seja, recursos que já estavam na conta porém retidos – não representam novas entradas operacionais. A única entrada com caráter de receita corrente é a transferência de Crislaine Taise Scheer (parcela 05).

2- A conta apresenta ainda R\$ 3.460,40 bloqueados por ordem judicial (saldo judicial) durante todo o período, sem movimentação. O padrão de entradas desta conta – dependente de liberações de bloqueios e transferências pontuais.



6. Fluxo de Caixa e Projeções

Entradas, saídas e projeções para os próximos anos - Transportes J.J. Kunzler Ltda

As informações de Fluxo de Caixa não foram enviadas pelos Recuperandos, solicita-se envio mensal das demonstrações de caixa dos Recuperandos.



6. Fluxo de Caixa e Projeções

Entradas, saídas e projeções para os próximos anos

5 Maiores valores de saída dos extratos bancários do período	
Destino	Valor (R\$)
Cia Agropecuária Alto Uru (devolução)	109.000,00
Cia Agropecuária Alto Uru (devolução)	90.000,00
Transportes Pertuzzatti Ltda (tanque)	90.000,00
Cia Agropecuária Alto Uru (devolução)	56.780,00
Transportes Catanduvas Ltda (diesel)	53.500,00

Análise dos Extratos Bancários:

1- A análise do extrato Sicoob Transcredi – conta 641-6 (Transportes J.J. Kunzler) evidencia que as maiores saídas do período foram majoritariamente classificadas como "devoluções" à Companhia Agropecuária do Alto Uruguai Catarinense (Cooper Amauc): R\$ 109 mil (19/12), R\$ 90 mil (19/12), R\$ 56,7 mil (24/12), além de R\$ 90 mil à Transportes Pertuzzatti Ltda referente à aquisição de tanque (08/12) e R\$ 53,5 mil à Transportes Catanduvas para compra de diesel (29/12). Conforme esclarecido pelos Recuperandos, as devoluções à Amauc decorrem da regularização de créditos e débitos históricos entre as partes, no contexto da transição para o modelo de emissão própria de CTEs.

2- O volume total de saídas rotuladas como "devolução" à Amauc no mês superou R\$ 500 mil, o que, somado às entradas oriundas da mesma contraparte, evidencia uma relação financeira intensa e concentrada entre as empresas.

6. Fluxo de Caixa e Projeções

Entradas, saídas e projeções para os próximos anos

5 Maiores valores de entrada dos extratos bancários do período	
Destino	Valor (R\$)
Cia Agropecuária Alto Uru	205.000,00
Cia Agropecuária Alto Uru	180.000,00
Cia Agropecuária Alto Uru	172.000,00
Cia Agropecuária Alto Uru	60.000,00
Cia Agropecuária Alto Uru	50.000,00

Análise dos Extratos Bancários:

1- As principais entradas da conta 641-6 (Sicoob Transcredi) no período foram transferências da Cooper Amauc, identificadas como "Transporte JJ": R\$ 205 mil (10/12), R\$ 180 mil (17/12), R\$ 172 mil (22/12), R\$ 82,3 mil (17/12) e R\$ 60 mil (02/12) e R\$ 50 mil (12/12). Essas entradas representam pagamentos pelos serviços de transporte prestados pela recuperanda à Amauc — principal (e praticamente única) fonte de receita da empresa. O total de entradas oriundas da Amauc no mês superou R\$ 660 mil.

7. Cumprimento do Plano

7.2 Cumprimento do PRJ

O Plano de Recuperação Judicial apresentado nos autos ainda não foi deliberado pelos Credores e homologado pelo Juízo competente.



7. Cumprimento do Plano

7.3 Alienação de ativos

O Plano de Recuperação Judicial apresentado nos autos ainda não foi deliberado pelos Credores e homologado pelo Juízo competente.



8. Extras

8.1 Ocorrências

Não há necessidade de qualquer menção específica nesse sentido.



8. Extras

8.2 Glossário

AC - Ativo Circulante

ACF - Ativo Circulante Financeiro

ACO - Ativo Circulante Operacional

AJ - Administrador Judicial

ANC - Ativo Não Circulante

A.V. - Análise Vertical

BP - Balanço Patrimonial

DRE - Demonstrativo de Resultado do Exercício

EBITDA - Earnings Before Interest, Taxes, Depreciation and Amortization Ou Lucro Antes dos Juros, Impostos, Depreciação e Amortização

IFs - Instituições Financeiras

LL - Lucro Líquido

PC - Passivo Circulante

LP - Longo Prazo

CP - Curto Prazo

PL - Patrimônio Líquido

PNC - Passivo Não Circulante

RJ - Recuperação Judicial

RL - Receita Líquida



RLG

ADM. JUDICIAL

Avenida Angélica, nº 2503, Consolação
CEP: 01227-200

São Paulo - SP
www.rlg-aj.com.br
55 11 2050-8164