

AO JUÍZO DA VARA DE FALÊNCIAS E RECUPERAÇÕES JUDICIAIS DA CO-
MARCA DE VITÓRIA, ESPÍRITO SANTO

PROCESSO Nº 5008550-5 1.2025.8.08.0024

RLG ADM JUDICIAL LTDA., por seus representantes legais que esta subscreve, na qualidade de Administradora Judicial, devidamente cadastrada neste ofício, nomeada por Vossa Excelência, para atuar nos autos da **RECUPERAÇÃO JUDICIAL** movida por “**GRUPO ECONÔMICO MDG**”, em trâmite perante esse E. Juízo e Cartório Privativo, vem, respeitosamente à presença de V. Exa., requerer a juntada do Relatório Mensal de Atividades referente ao mês de dezembro de 2025, conforme art. 22, inc. II, alínea “c”, da Lei n.º 11.101/2005.

As Recuperandas apresentaram a listagem de principais clientes e fornecedores considerando todas as empresas do grupo de forma consolidada, sendo necessária sua apresentação de forma individual por empresa.

A Recuperanda CMD não apresentou documentos probatórios (NFS-e – Notas Fiscais de Prestação Serviço e Recibos assinados) dos prestadores de serviços autônomos e não apresentou certificado quanto à regularidade do Fundo de Garantia do Tempo de Serviço – FGTS, da Caixa Econômica Federal.

A Recuperanda UDI não apresentou certificado quanto à regularidade do Fundo de Garantia do Tempo de Serviço – FGTS, da Caixa Econômica Federal.

A Recuperanda CMR não possui certificado quanto à regularidade do Fundo de Garantia do Tempo de Serviço – FGTS, da Caixa Econômica Federal.

A Recuperanda DES não apresentou documentos probatórios (NFS-e – Notas Fiscais de Prestação Serviço e Recibos assinados) dos prestadores de serviços autônomos.

Questiona-se o lançamento de valores positivos na contabilização das despesas do período pela Recuperanda MDG.

Solicitam-se explicações acerca de lançamentos creditando os valores de encargos sociais no período pela Recuperanda MDG.

Solicita-se o envio da informação detalhada sobre os credores e valores de endividamento extraconcursal para o período, a serem enviadas mensalmente.

Ressalta-se que o resumo dos tributos em aberto por esfera, de todas as Recuperandas, deverá ser atualizado mensalmente.

Temos em que,

Pede deferimento.

Vitória, 13 de abril de 2026.

RLG Adm Judicial Ltda

Administradora Judicial

Alexandre Borges Leite /Frederico A. O. de Rezende



ADM. JUDICIAL

Relatório Mensal de Atividades (RMA)

Grupo MDG:

CREMASCO MEDICINA DIAGNÓSTICA LTDA. CNPJ nº 31.815.525/0047-91, MEDICINA DIAGNÓSTICA GROUP S/A CNPJ nº 39.798.435/0001-69, CENTRO MÉDICO PRAIA DA COSTA LTDA. CNPJ nº 34.302.427/0001-66, MEDGROUP HOLDING LTDA CNPJ nº 33.609.668/0001-90, CLIMP MEDICINA E SEGURANÇA DO TRABALHO LTDA CNPJ nº 31.290.984/0001-16, CENTRO MÉDICO DE RADIODIAGNÓSTICOS LTDA CNPJ nº 01.812.101/0001-20, LABORATÓRIO DEMOAR BITTENCOURT LTDA CNPJ nº 01.605.673/0001-38, UNIRAD DIAGNÓSTICOS POR IMAGEM LTDA CNPJ nº 39.794.839/0001-84, CENTRO MÉDICO CAPIXABA LTDA CNPJ nº 23.215.057/0001-03, SHOPPING DA SAÚDE MESTRE ALVARO LTDA CNPJ nº 33.900.378/0001-09, CENTRO DE TOMOGRAFIA CAMPO GRANDE LTDA-ME CNPJ nº 01.035.270/0001-09, SHOPPING DA SAÚDE S/A CNPJ nº 28.561.574/0001-58, DIAGNÓSTICOS DO ESPÍRITO SANTO LTDA. CNPJ nº 16.686.148/0001-61, 3MAR HOLDING LTDA CNPJ nº 36.031.312/0001-00, JVCF HOLDING LTDA CNPJ nº 36.030.019/0001-28, NP3 HOLDING LTDA CNPJ nº 36.030.631/0001-09, RECONSTRUCTIVA FAMILY HOLDING LTDA CNPJ nº 36.030.836/0001-86), CREMASCO EMPREENDIMENTOS LTDA CNPJ nº 42.161.662/0001-93

Dezembro/2025



ADM. JUDICIAL

Responsáveis Técnicos:

Alexandre Borges Leite

OAB/SP 213.111

E-mail: a.leite@rlg-aj.com.br

Frederico Antonio Oliveira de Rezende

OAB/SP 195.329

E-mail: f.rezende@rlg-aj.com.br

Responsável Contábil:

Philippe Rodrigues

CRC/SP 1SP292867

E-mail: contabil@rlg.com.br

Em 18 de março de 2025, GRUPO MDG teve seu pedido de processamento da Recuperação Judicial deferido, com base na Lei nº 11.101/2005 - Lei de Recuperação de Empresas e Falência (LREF), de 09 de fevereiro de 2005.

Em atendimento ao disposto nas alíneas “c” e “d”, inciso II, artigo 22 da LREF, a Administradora Judicial apresenta este Relatório Mensal de Atividades (RMA) referente às atividades realizadas pela Recuperanda no mês de **dezembro de 2025**, bem como o acompanhamento de questões envolvendo o processo de recuperação judicial, questões relativas ao Plano de Recuperação Judicial (PRJ) e dos quesitos reapresentados durante as análises.

Ressaltamos que as informações que constam no presente Relatório têm o objetivo de atualizar o r. Juízo da Recuperação Judicial e os demais interessados quanto aos últimos eventos e atividades das Recuperandas.

Enfatizamos que nos baseamos em informações disponibilizadas pela empresa e/ou por seus respectivos assessores com relação às análises já efetuadas sobre contingências.

O escopo deste trabalho, apesar de buscar informações e analisar documentos das Recuperandas, não contempla, por si só, a obrigação específica e determinada de detectar fraudes das operações, dos processos contábeis, dos registros e dos documentos da empresa.

RLG ADM JUDICIAL LTDA

Administradora Judicial

Alexandre Borges Leite



ÍNDICE



1. Eventos Relevantes

1.1 Processo - Cronograma

DATA	EVENTO	PROCESSO Nº 5008550-5 1.2025.8.08.0024
10/03/2025	Pedido de processamento da Recuperação Judicial	ID 64706874
05/09/2025	Publicação do edital do art. 52	ID 78590353
17/03/2026	Publicação do edital no art. 7º, §2º	ID 92854722
05/09/2025	Publicação do edital de entrega do plano	ID 78589852
Não definida	Assembleia Geral de Credores	-
Não definida	Homologação do Plano de Recuperação Judicial	-
Não definida	Trânsito em julgado da sentença/acórdão	-
Não definida	Encerramento da Recuperação Judicial	-

Observações:

Processo aguarda realização de Assembleia Geral de Credores

9. Análise Anual

9.1 Análise Patrimonial Anual 2025 – Grupo MDG

Ao longo de 2025, a estrutura patrimonial das empresas operacionais do Grupo MDG refletiu o impacto direto do processo de Recuperação Judicial sobre a posição de liquidez e endividamento de cada entidade.

- A Cremasco Medicina Diagnóstica (CMD), principal empresa do grupo, encerrou dezembro com ativo circulante de R\$ 13,2 milhões, uma redução significativa frente aos R\$ 16,2 milhões de novembro, impulsionada pela queda expressiva na carteira de clientes – de R\$ 7,3 milhões para R\$ 4,3 milhões – sinalizando comprometimento no ciclo de recebimentos. O endividamento geral da CMD, concentrado em obrigações tributárias, empréstimos de curto prazo e parcelamentos fiscais, manteve-se elevado ao longo de todo o exercício, com índice de liquidez geral de 0,41 em dezembro, indicando que os ativos totais cobrem menos da metade das obrigações.
- A UNIRAD (UDI) também registrou encolhimento patrimonial no segundo semestre, com o ativo circulante recuando de R\$ 4,4 milhões em novembro para R\$ 4 milhões em dezembro, pressionado pela queda em clientes (-R\$ 414 mil) e pela presença de bloqueios judiciais no ativo. Seu índice de liquidez geral de 1,84 em dezembro é o mais favorável entre as operacionais, indicando capacidade de cobertura das dívidas ainda preservada.
- O Diagnósticos do Espírito Santo (DES) apresentou deterioração patrimonial no segundo semestre, com forte redução do ativo circulante em dezembro – de R\$ 2,9 milhões para R\$ 2,5 milhões – refletindo a queda na carteira de clientes de R\$ 386 mil. Com liquidez geral de 2,55 e PL positivo de R\$ 20,7 milhões lastreado em realizável a longo prazo e investimentos, a DES apresenta base patrimonial sólida, porém com pressão crescente no circulante.
- O Laboratório Deomar Bittencourt (LDB) sofreu forte compressão no balanço a partir de outubro, com o ativo circulante recuando de R\$ 2,3 milhões em novembro para R\$ 1,2 milhão em dezembro, uma queda de 49% impulsionada pelo colapso na carteira de clientes (-R\$ 1,1 milhão). Seu índice de liquidez geral de 1,13 preserva solvência marginal, com endividamento geral de 38%. A CLIMP manteve balanço estável ao longo do ano, com ativo circulante de R\$ 2,3 milhões em dezembro e excelente índice de liquidez geral de 2,90, sendo a empresa de melhor estrutura relativa de solvência entre as seis analisadas.

9. Análise Anual

9.1 Análise Patrimonial Anual 2025 – Grupo MDG

- O Centro Médico Capixaba (CMC) permaneceu com ativo residual ao longo de todo o exercício, encerrando dezembro com ativo total de apenas R\$ 1,97 milhão frente a passivos dominados por empréstimos, e índice de liquidez geral de 0,40, confirmando o desequilíbrio estrutural crônico desta entidade.

De forma consolidada, o exercício de 2025 evidenciou trajetórias patrimoniais divergentes entre as operacionais: CLIMP e DES preservaram bases sólidas com liquidez acima de 2,5; UNIRAD e LDB mantiveram posição positiva, mas com sinais de pressão no último trimestre; CMD e CMC operam com liquidez comprometida, dependentes de reequilíbrio operacional para recuperar capacidade de pagamento.

9. Análise Anual

9.2 Análise de Resultado Anual 2025 – Grupo MDG

O exercício de 2025 foi marcado por forte volatilidade de resultados entre as empresas operacionais do Grupo MDG, com três empresas encerrando o ano com resultado positivo e três com prejuízo acumulado.

- A Cremasco Medicina Diagnóstica (CMD) foi a entidade mais impactada: apesar de ter gerado receita líquida acumulada de R\$ 10,6 milhões ao longo dos 12 meses, os custos de serviços prestados somaram -R\$ 14,9 milhões e as despesas operacionais -R\$ 16,2 milhões, resultando em prejuízo líquido acumulado de -R\$ 21 milhões no ano. Os meses de março (-R\$ 5,5 milhões), novembro (-R\$ 8,9 milhões) e outubro (-R\$ 3,4 milhões) concentraram os maiores impactos negativos, indicando pontualidade de eventos extraordinários.
- O Diagnósticos do Espírito Santo (DES) acumulou prejuízo de -R\$ 10,7 milhões, com receita líquida de R\$ 5,5 milhões mas custos e despesas totalizando -R\$ 16,2 milhões. Outubro e novembro foram igualmente os meses mais críticos, com prejuízo combinado de -R\$ 7,1 milhões nesses dois períodos. A UNIRAD acumulou prejuízo de -R\$ 987 mil, com receita de R\$ 2,7 milhões e resultado positivo nos primeiros nove meses sendo anulado pelos custos elevados de outubro e novembro (-R\$ 1,5 milhão).
- Em sentido oposto, o Laboratório Deomar Bittencourt (LDB) foi a empresa de melhor resultado relativo: acumulou lucro líquido de R\$ 882 mil, com receita de R\$ 2,5 milhões e despesas operacionais muito controladas entre janeiro e setembro (média de R\$ 16 mil/mês). Contudo, outubro e novembro reverteram o quadro com prejuízos de -R\$ 1,3 milhão e -R\$ 120 mil respectivamente, comprimindo o resultado anual.
- A CLIMP encerrou com lucro acumulado de R\$ 50 mil – fruto de resultado positivo consistente no primeiro semestre (R\$ 117 mil) e em julho/setembro, parcialmente consumido por outubro e novembro deficitários (-R\$ 220 mil combinados).
- O Centro Médico Capixaba (CMC) registrou o pior desempenho proporcional: receita acumulada de apenas R\$ 244 mil frente a despesas de -R\$ 829 mil, resultando em prejuízo de -R\$ 670 mil. A empresa operou sem receita relevante de junho a agosto – período em que as despesas superaram R\$ 100 mil mensais – e não apresentou um único mês em que a receita cobriu as despesas operacionais de forma integral ao longo do exercício.

1. Eventos Relevantes

1.2 Mudanças de Dezembro/2025 - CENTRO MEDICO CAPIXABA - CMC

	EMPREGOS	FLUXO DE CAIXA	SÓCIOS	FILIAIS
OPERACIONAIS	Total: 0	Variação de: -0,02 mil	\\	\\
	RESULTADO	RECEITAS	EBITDA	DESPESAS
FINANCEIROS	DEZ -R\$ 0,11 MI	R\$ 0,0 MI	-R\$ 0,1 MI	-R\$ 0,1 MI
	2025 -R\$ 0,67 MI	R\$ 0,2 MI	-R\$ 0,7 MI	-R\$ 0,8 MI

1.2 Mudanças de Dezembro/2025 - CREMASCO MEDICINA DIAGNOSTICA - CMD

	EMPREGOS	FLUXO DE CAIXA	SÓCIOS	FILIAIS
OPERACIONAIS	Total: 82	Variação de: 49,32 mil	\\	\\
	RESULTADO	RECEITAS	EBITDA	DESPESAS
FINANCEIROS	DEZ -R\$ 0,74 MI	R\$ 1,0 MI	-R\$ 0,3 MI	-R\$ 0,6 MI
	2025 -R\$ 21,02 MI	R\$ 10,6 MI	-R\$ 20,4 MI	-R\$ 16,2 MI

1. Eventos Relevantes

1.2 Mudanças de Dezembro/2025 - LABORATORIO DEOMAR BITTENCOURT - LDB

	EMPREGOS	FLUXO DE CAIXA	SÓCIOS	FILIAIS
OPERACIONAIS	Total: 0 Folha: R\$ 0 mil	Variação de: 1.462	\\	\\
	RESULTADO	RECEITAS	EBITDA	DESPESAS
FINANCEIROS	DEZ -R\$ 0,05 MI 2025 R\$ 0,88 MI	-R\$ 0,0 MI R\$ 2,5 MI	-R\$ 0,0 MI R\$ 0,9 MI	-R\$ 0,0 MI -R\$ 0,8 MI

1.2 Mudanças de Dezembro/2025 - UNIRAD DIAGNOSTICOS POR IMAGEM LTDA - UDI

	EMPREGOS	FLUXO DE CAIXA	SÓCIOS	FILIAIS
OPERACIONAIS	Total: 0	Variação de: 1.522,63	\\	\\
	RESULTADO	RECEITAS	EBITDA	DESPESAS
FINANCEIROS	DEZ R\$ 0,04 MI 2025 -R\$ 0,99 MI	R\$ 0,3 MI R\$ 2,7 MI	R\$ 0,0 MI -R\$ 1,0 MI	-R\$ 0,1 MI -R\$ 2,5 MI

1. Eventos Relevantes

1.2 Mudanças de Dezembro/2025 - 3 MAR HOLDING LTDA

	EMPREGOS	FLUXO DE CAIXA	SÓCIOS	FILIAIS
 OPERACIONAIS	Total: 0	Variação de: 1.256,19	\\	\\
	RESULTADO	RECEITAS	EBITDA	DESPEASAS
 FINANCEIROS	DEZ R\$ - MI	R\$ 0,0 MI	R\$ - MI	R\$ - MI
	2025 -R\$ 0,00 MI	R\$ 0,0 MI	-R\$ 0,0 MI	-R\$ 0,0 MI

1.2 Mudanças de Dezembro/2025 - CENTRO MEDICO DE RADIODIAGNOSTICO - CMR

	EMPREGOS	FLUXO DE CAIXA	SÓCIOS	FILIAIS
 OPERACIONAIS	Total: 1	Variação de: -1.122,97	\\	\\
	RESULTADO	RECEITAS	EBITDA	DESPEASAS
 FINANCEIROS	DEZ -R\$ 0,07 MI	R\$ 0,0 MI	-R\$ 0,1 MI	-R\$ 0,1 MI
	2025 -R\$ 0,46 MI	R\$ 0,1 MI	-R\$ 0,5 MI	-R\$ 0,5 MI

1. Eventos Relevantes

1.2 Mudanças de Dezembro/2025 - CENTRO MEDICO PRAIA DA COSTA LTDA - SPC

	EMPREGOS	FLUXO DE CAIXA	SÓCIOS	FILIAIS
 OPERACIONAIS	Total: 0	Variação de: 0,00	\\	\\
	RESULTADO	RECEITAS	EBITDA	DESPESAS
 FINANCEIROS	DEZ R\$ 0,00 MI	R\$ 0,0 MI	R\$ 0,0 MI	-R\$ 0,0 MI
	2025 -R\$ 0,01 MI	R\$ 0,0 MI	-R\$ 0,0 MI	-R\$ 0,0 MI

1.2 Mudanças de Dezembro/2025 - CLIMP CLINICA MEDICA E PEDIATRICA

	EMPREGOS	FLUXO DE CAIXA	SÓCIOS	FILIAIS
 OPERACIONAIS	Total: 0 Folha: R\$ 0 mil	Variação de: -2.298,72	\\	\\
	RESULTADO	RECEITAS	EBITDA	DESPESAS
 FINANCEIROS	DEZ -R\$ 0,01 MI	R\$ 0,0 MI	-R\$ 0,0 MI	-R\$ 0,0 MI
	2025 R\$ 0,05 MI	R\$ 1,1 MI	R\$ 0,1 MI	-R\$ 1,0 MI

1. Eventos Relevantes

1.2 Mudanças de Dezembro/2025 - CREMASCO EMPREENDIMENTOS

	EMPREGOS		FLUXO DE CAIXA		SÓCIOS		FILIAIS	
 OPERACIONAIS	Total: 0		Variação de: 7.056,94		\\		\\	
	RESULTADO		RECEITAS		EBITDA		DESPESAS	
 FINANCEIROS	DEZ	R\$ - MI	R\$ - MI	R\$ - MI	R\$ - MI	R\$ - MI	R\$ - MI	R\$ - MI
	2025	R\$ 0,01 MI	R\$ 0,1 MI	R\$ 0,0 MI	-R\$ 0,1 MI			

1.2 Mudanças de Dezembro/2025 - CENTRO DE TOMOGRAFIA CAMPO GRANDE - CTCG

	EMPREGOS		FLUXO DE CAIXA		SÓCIOS		FILIAIS	
 OPERACIONAIS	Total: 0		Variação de: 0,00		\\		\\	
	RESULTADO		RECEITAS		EBITDA		DESPESAS	
 FINANCEIROS	DEZ	R\$ - MI	R\$ - MI	R\$ - MI	R\$ - MI	R\$ - MI	R\$ - MI	R\$ - MI
	2025	-R\$ 0,00 MI	R\$ - MI	-R\$ 0,0 MI				

1. Eventos Relevantes

1.2 Mudanças de Dezembro/2025 - DIAGNOSTICO ESPIRITO SANTO - DES

	EMPREGOS	FLUXO DE CAIXA	SÓCIOS	FILIAIS
OPERACIONAIS	Total: 25	Variação de: -0,92 MI	\	\

	RESULTADO	RECEITAS	EBITDA	DESPESAS
FINANCEIROS	DEZ -R\$ 0,31 MI	R\$ 0,4 MI	-R\$ 0,3 MI	-R\$ 0,4 MI
	2025 -R\$ 10,73 MI	R\$ 5,5 MI	-R\$ 10,7 MI	-R\$ 9,0 MI

1.2 Mudanças de Dezembro/2025 - JVCF HOLDING

	EMPREGOS	FLUXO DE CAIXA	SÓCIOS	FILIAIS
OPERACIONAIS	Total: 0	Variação de: 2.057,11	\	\

	RESULTADO	RECEITAS	EBITDA	DESPESAS
FINANCEIROS	DEZ -R\$ 0,00 MI	R\$ - MI	-R\$ 0,0 MI	-R\$ 0,0 MI
	2025 -R\$ 0,00 MI	R\$ - MI	-R\$ 0,0 MI	-R\$ 0,0 MI

1. Eventos Relevantes

1.2 Mudanças de Dezembro/2025 - MEDGROUP HOLDING

	EMPREGOS	FLUXO DE CAIXA	SÓCIOS	FILIAIS
OPERACIONAIS	Total: 0	Variação de: 855,73	\\	\\
	RESULTADO	RECEITAS	EBITDA	DESPESAS
FINANCEIROS	DEZ -R\$ 0,00 MI	R\$ 0,0 MI	-R\$ 0,0 MI	-R\$ 0,0 MI
	2025 -R\$ 0,00 MI	R\$ 0,0 MI	-R\$ 0,0 MI	-R\$ 0,0 MI

1.2 Mudanças de Dezembro/2025 - MEDICINA DIAGNOSTICA GROUP S.A - MDG

	EMPREGOS	FLUXO DE CAIXA	SÓCIOS	FILIAIS
OPERACIONAIS	Total: 22	Variação de: -4,85 mil	\\	\\
	RESULTADO	RECEITAS	EBITDA	DESPESAS
FINANCEIROS	DEZ -R\$ 0,28 MI	R\$ 0,0 MI	-R\$ 0,3 MI	-R\$ 0,1 MI
	2025 -R\$ 2,56 MI	R\$ 0,0 MI	-R\$ 2,6 MI	-R\$ 1,2 MI

1. Eventos Relevantes

1.2 Mudanças de Dezembro/2025 - NP3 HOLDING

	EMPREGOS	FLUXO DE CAIXA	SÓCIOS	FILIAIS
 OPERACIONAIS	Total: 0	Variação de: 1.034,53	\\	\\
	RESULTADO	RECEITAS	EBITDA	DESPESAS
 FINANCEIROS	DEZ R\$ - MI	R\$ 0,0 MI	R\$ - MI	R\$ - MI
	2025 -R\$ 0,00 MI	R\$ 0,0 MI	-R\$ 0,0 MI	-R\$ 0,0 MI

1.2 Mudanças de Dezembro/2025 - RECONSTRUCTIVA FAMILY HOLDING

	EMPREGOS	FLUXO DE CAIXA	SÓCIOS	FILIAIS
 OPERACIONAIS	Total: 0	Variação de: 0,00	\\	\\
	RESULTADO	RECEITAS	EBITDA	DESPESAS
 FINANCEIROS	DEZ R\$ - MI	R\$ - MI	R\$ - MI	R\$ - MI
	2025 R\$ - MI	R\$ - MI	R\$ - MI	R\$ - MI

1. Eventos Relevantes

1.2 Mudanças de Dezembro/2025 - SHOPPING DA SAUDE - SMO

	EMPREGOS	FLUXO DE CAIXA	SÓCIOS	FILIAIS
OPERACIONAIS	Total: 0	Varição de: -23,58	∥	∥
	RESULTADO	RECEITAS	EBITDA	DESPESAS
FINANCEIROS	DEZ -R\$ 0,00 MI	R\$ 0,0 MI	-R\$ 0,0 MI	-R\$ 0,0 MI
	2025 -R\$ 0,06 MI	R\$ 0,0 MI	-R\$ 0,1 MI	-R\$ 0,1 MI

1.2 Mudanças de Dezembro/2025 - SHOPPING DA SAUDE MESTRE ALVARO LTDA - SMA

	EMPREGOS	FLUXO DE CAIXA	SÓCIOS	FILIAIS
OPERACIONAIS	Total: 0	Varição de: 35,40	∥	∥
	RESULTADO	RECEITAS	EBITDA	DESPESAS
FINANCEIROS	DEZ -R\$ 0,00 MI	R\$ - MI	-R\$ 0,0 MI	R\$ - MI
	2025 -R\$ 0,02 MI	R\$ - MI	-R\$ 0,0 MI	-R\$ 0,0 MI

2. Resumo

2.1 Sobre a empresa

O Grupo MDG desempenha um papel fundamental na medicina diagnóstica do Espírito Santo, coordenando o Laboratório Cremasco e oferecendo uma ampla gama de exames à população. Desde a sua fundação, a empresa se destacou pela promoção da saúde coletiva, conquistando respeito da comunidade médica e reconhecimento pela qualidade dos serviços prestados. Ao longo dos anos, o grupo expandiu suas operações e fortaleceu sua presença no setor, consolidando-se como uma referência no diagnóstico laboratorial.

A trajetória do Grupo MDG teve início em 1978, sob o nome Laboratório Barnard, adotando a denominação Cremasco em 1989. Com sua matriz em Cariacica, rapidamente ganhou a confiança da população e incorporou especialistas renomados, tornando-se um dos principais laboratórios da região. Seu crescimento foi sustentado por dois pilares essenciais: o atendimento de excelência, refletido no cuidado com os pacientes, e a prestação de serviços de alta qualidade, fatores que impulsionaram a consolidação do grupo ao longo das décadas.



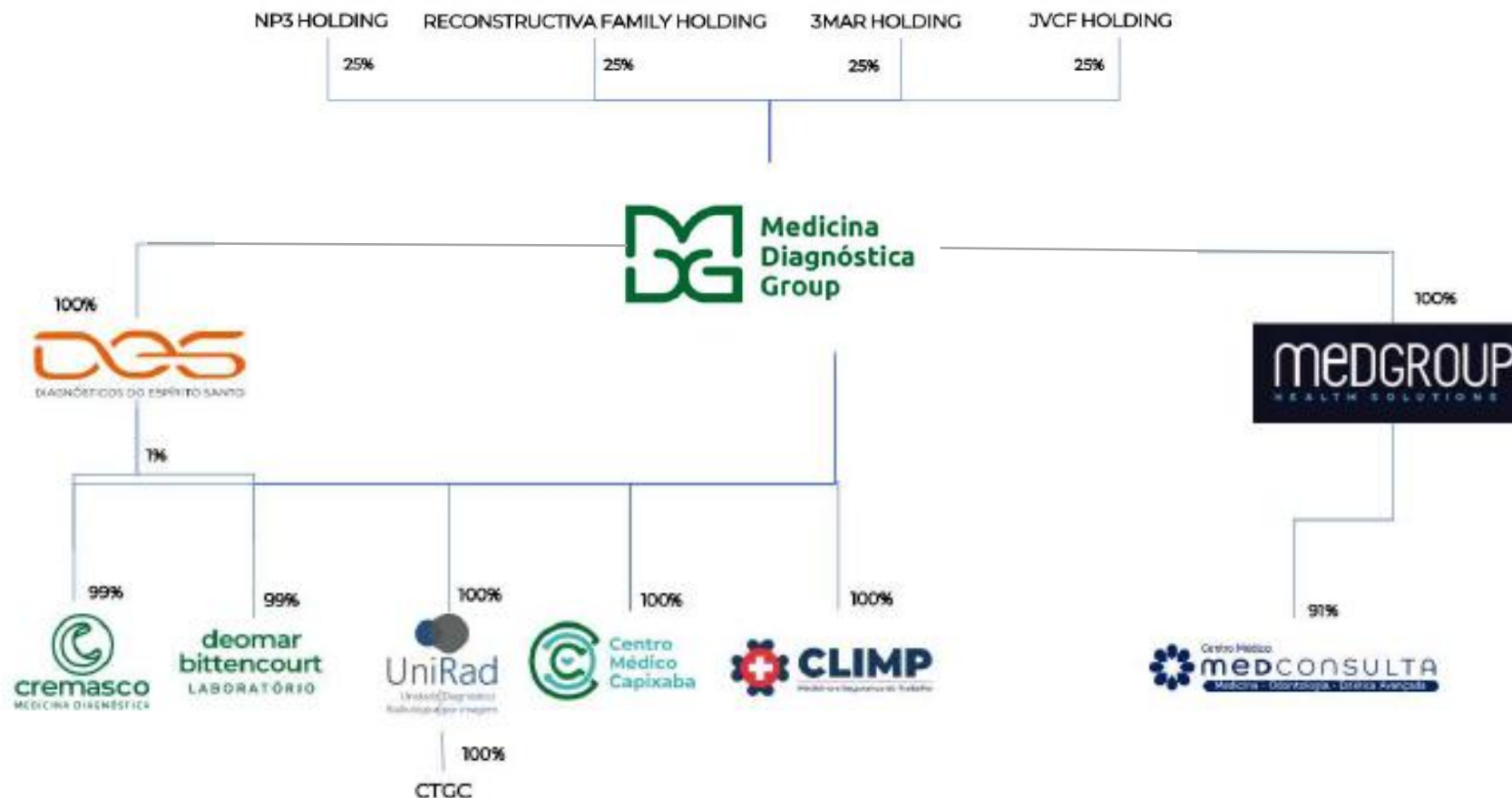
Logomarca do Laboratório Cremasco

Atualmente, o Grupo MDG conta com cerca de 400 colaboradores, realiza aproximadamente 40 mil atendimentos mensais e presta serviços para 30 clínicas, 15 hospitais e 21 unidades próprias distribuídas pelo estado. Mesmo diante dos desafios econômicos recentes, a empresa segue investindo em tecnologia de ponta para atender às novas demandas da população, demonstrando sua capacidade de superar adversidades e consolidar sua posição de liderança no setor de medicina diagnóstica. Segundo informações retiradas do plano de Recuperação Judicial das Requerentes.

A Recuperanda possui sede administrativa onde os executivos que integram a administração e direção do grupo exercem seu controle estratégico, financeiro e operacional. Trata-se do domicílio profissional dos seus administradores, sendo o local onde são efetivamente desenvolvidos os negócios, o imóvel localizado na Av. Expedito Garcia, nº 1.752, Campo Grande, Cariacica/ES.

2. Resumo

2.2 Organograma - Estrutura societária



O organograma societário do Grupo MDG está representado na ilustração acima. As empresas que formam o Grupo MDG sempre se apresentaram para o mercado, para os consumidores e para a sociedade brasileira como um grupo integrado, com elementos que os unem, tal como os relatórios de administração que acompanham o balanço patrimonial, apresentações a credores, entre outros, segundo informações das Recuperandas.

2. Resumo

2.4 Principais clientes – Grupo MDG

PRINCIPAIS CLIENTES	VALOR	% FATURAMENTO
PARTICULAR	R\$ 345.039	25%
SAMP ESPÍRITOSANTO ASSISTÊNCIA MÉDICA S.A.	R\$ 275.679	20%
FUNDAÇÃO ESTADUAL DE INOVAÇÃO EM SAÚDE - INOVA CAPIXABA	R\$ 197.974	14%
MAIS SAÚDE S/A	R\$ 143.314	10%
SAMEDIL SERVIÇOS DE ATENDIMENTO MÉDICOS S/A	R\$ 139.592	10%
BRADESCO SAÚDE S.A.	R\$ 89.436	6%
UNIMED VITÓRIA COOPERATIVA DE TRABALHO MÉDICO	R\$ 81.423	6%
BEST SENIOR OPERADORA DE SAÚDE LTDA	R\$ 61.079	4%
VALE S/A	R\$ 41.419	3%
ARCELORMITTAL BRASIL S/A	R\$ 14.629	1%
CLÍNICA AMOR SAÚDE	R\$ 9.750	1%
VIACAO AGUIA BRANCA S A	R\$ 5.382	0%
Total	R\$ 1.404.716	100%

As Recuperandas apresentaram a listagem de principais clientes considerando todas as empresas do grupo de forma consolidada.

2. Resumo

2.4 Principais fornecedores – Grupo MDG

PRINCIPAIS FORNECEDORES	VALOR	% FATURAMENTO
DB DIAGNOSTICOS E ANALISES CLINICAS	R\$ 110.064,43	25,02%
IRCF LTDA	R\$ 37.029,95	8,42%
S. W. I CONSULTORIA E SISTEMAS LTDA	R\$ 19.967,62	4,54%
LEAL & LEAL CLINICA MEDICA LTDA	R\$ 15.000,00	3,41%
SUPPLYMAX SUPRIMENTOS DE INFORMATICA LTDA	R\$ 14.890,00	3,38%
IRCF LTDA	R\$ 12.890,47	2,93%
PATOLOGISTAS ASSOCIADOS	R\$ 12.779,65	2,90%
UL QUIMICA E CIENTIFICA LTDA	R\$ 12.232,90	2,78%
ODR SERVICOS MED E PAT LTDA	R\$ 11.825,01	2,69%
VEGA SAUDE LTDA	R\$ 11.424,00	2,60%
Total	R\$ 258.104,03	58,66%

As Recuperandas apresentaram a listagem de principais fornecedores considerando todas as empresas do grupo de forma consolidada.

2. Resumo

2.5 Comunicados ao mercado



Não diz respeito à natureza das Recuperandas fornecer comunicados periódicos ao mercado sobre suas atividades.

2. Resumo

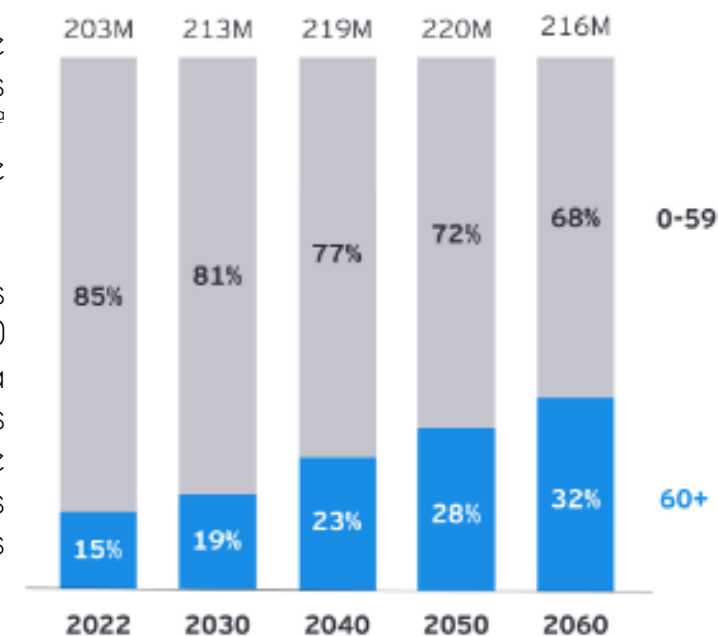
2.6 Estudo do mercado

Segundo dados do GHI (Global Health Intelligence), o mercado de saúde no Brasil é reconhecido por sua complexidade e dinamismo, refletindo as características de um país continental com mais de 210 milhões de habitantes. O setor hospitalar brasileiro ocupa a 8ª posição no ranking mundial, destacando-se também como um dos principais importadores e exportadores de dispositivos médicos.

O envelhecimento acelerado da população brasileira é um dos principais desafios enfrentados pelo setor de saúde. Dados do censo de 2022 indicam que a população com 60 anos ou mais cresceu de 21,8 para 30,5 milhões entre 2012 e 2022, representando 15% da população total. Essa mudança demográfica aumenta a demanda por serviços especializados e tratamentos para doenças crônicas. Além disso, a prevalência crescente de doenças não transmissíveis, como diabetes e hipertensão, exige uma reestruturação dos serviços de saúde para focar mais na prevenção e no gerenciamento contínuo dessas condições.

A desigualdade no acesso aos serviços de saúde é outro desafio crítico. Enquanto regiões urbanas centrais dispõem de infraestrutura médica avançada, áreas rurais e periferias urbanas frequentemente enfrentam escassez de profissionais de saúde e equipamentos adequados. Essa disparidade ressalta a necessidade de políticas públicas que promovam a equidade no acesso à saúde em todo o território nacional, de acordo com estudos do Panorama Brasileiro do Setor de Saúde – EY Brasil.


As perspectivas para a medicina diagnóstica no Brasil são promissoras. Estima-se que a demanda por exames diagnósticos dobrará até 2030, impulsionada por fatores como o envelhecimento populacional, aumento da conscientização sobre a importância da prevenção e a incorporação de novas tecnologias. A pandemia de COVID-19 também evidenciou a relevância dos diagnósticos laboratoriais, acelerando investimentos em infraestrutura e inovação no setor.



Distribuição da população por idade - IBGE

2. Resumo

2.7 Principais dificuldades

- Quanto aos motivos alegados para a crise financeira, foi motivada, principalmente, por uma série de fatores adversos, como o aumento da taxa de juros (SELIC), que elevou substancialmente os custos financeiros; a inflação médica e o congelamento de repasses das operadoras de saúde, que comprimiram as margens; bem como a perda significativa de faturamento em razão do descredenciamento de importantes convênios.
-  Agravando ainda mais a situação, ocorreram bloqueios judiciais que impactaram o caixa operacional, além da necessidade de readequação administrativa, diante da estrutura empresarial composta por diversas unidades e empresas interdependentes. Tais eventos comprometeram a capacidade da Recuperanda de honrar integralmente suas obrigações financeiras, elevando a sua alavancagem e expondo a empresa a custos financeiros mais altos.
- Ainda, a partir de 2023, o grupo sofreu com a intensificação da concorrência regional e com o descredenciamento de contratos estratégicos, o que ocasionou uma queda abrupta no volume de faturamento, comprometendo de forma severa o fluxo de caixa e, por consequência, o cumprimento das obrigações financeiras e operacionais.
- Entretanto, contrariamente ao cenário de crise narrado, a Recuperanda afirma que, embora a situação de endividamento seja expressiva, com passivo consolidado da ordem de R\$ 56 milhões, ela não compromete a continuidade das atividades empresariais. A crise é caracterizada majoritariamente como um problema de liquidez, o que motivou o ajuizamento do pedido de Recuperação Judicial, visando a viabilização da continuidade das operações, a manutenção de mais de 160 empregos diretos, e a preservação da função social desempenhada pelo Grupo MDG no setor de saúde.

3. Informações Operacionais

3.1 Balanço Patrimonial (R\$) - CENTRO MEDICO CAPIXABA - CMC

ATIVO CIRCULANTE			AH%	AH%	PASSIVO CIRCULANTE			AH%	AH%
	nov/25	dez/25				nov/25	dez/25		
Caixas e equivalentes de caixa	9.618,54	9.599,99	-19	0%	Empréstimos CP	3.110.574,98	3.110.574,98	0	0%
Clientes	1.065.405,39	1.075.813,2	10.408	1,0%	Fornecedores	273.396,45	283.552,16	10.156	3,71%
Adiantamentos	7.020,95	192,00	-6.829	-97%	Obrigações Tributárias	124.010,66	124.628,96	618	0,50%
Tributos a recuperar	160.176,52	160.466,55	290	0,181%	Obrigações sociais	101.585,96	110.573,65	8.988	9%
AC TOTAL	1.242.221	1.246.072			Contas a pagar	119.750,56	154.046,74	34.296	28,6%
					Provisões	21.399,28	17.171,95	-4.227	-19,8%
					PC TOTAL	3.750.718	3.800.548		
ATIVO NÃO CIRCULANTE			AH%	AH%	PASSIVO NÃO CIRCULANTE			AH%	AH%
	nov/25	dez/25				nov/25	dez/25		
Empréstimos a pessoas ligadas	150.000,00	150.000,00	0	0%	Mutuos Longo Prazo	407.667,46	467.334,52	59.667	15%
Imobilizado	727.816	727.816	0	0%	Outros credores RJ	334.416,00	334.416,00	0	0%
(-) Depreciação acumulada	1.566.271,84	1.566.271,8	0	0%	Credores RJ	209.024,58	209.024,58	0	0%
ANC TOTAL	727.816	727.816			Verbas Trabalhistas RJ	76.863,42	76.863,42	0	0%
					PNC TOTAL	1.027.971	1.087.639		
TOTAL DO ATIVO					PATRIMÔNIO LÍQUIDO			AH%	AH%
	1.970.038	1.973.888	3.850	0,20%		nov/25	dez/25		
					Capital Social	2.500.000,00	2.500.000,00	0	0%
					Resultados acumulados	-2.808.652	-2.914.299	-105.647	4%
					PL TOTAL	-2.808.652	-2.914.299		
					TOTAL DO PASSIVO	1.970.038	1.973.888	3.850	0,20%

Notas Explicativas:

[1] **Disponibilidades:** diminuição de 0,2% em seu valor, somando -R\$ 19,00;

[2] **Contas a receber:** aumento de 1% em seu valor, referente a R\$ 10 mil;

[3] **Fornecedores:** aumento de 3,7% em seu valor, o que representa R\$ 10 mil.

[4] **Obrigações sociais:** aumento de 9% em seu valor, referente a R\$ 8 mil.

[5] **Contas a pagar:** aumento de 28%, o que corresponde a R\$ 34 mil em valores absolutos;

Conclusões do período:

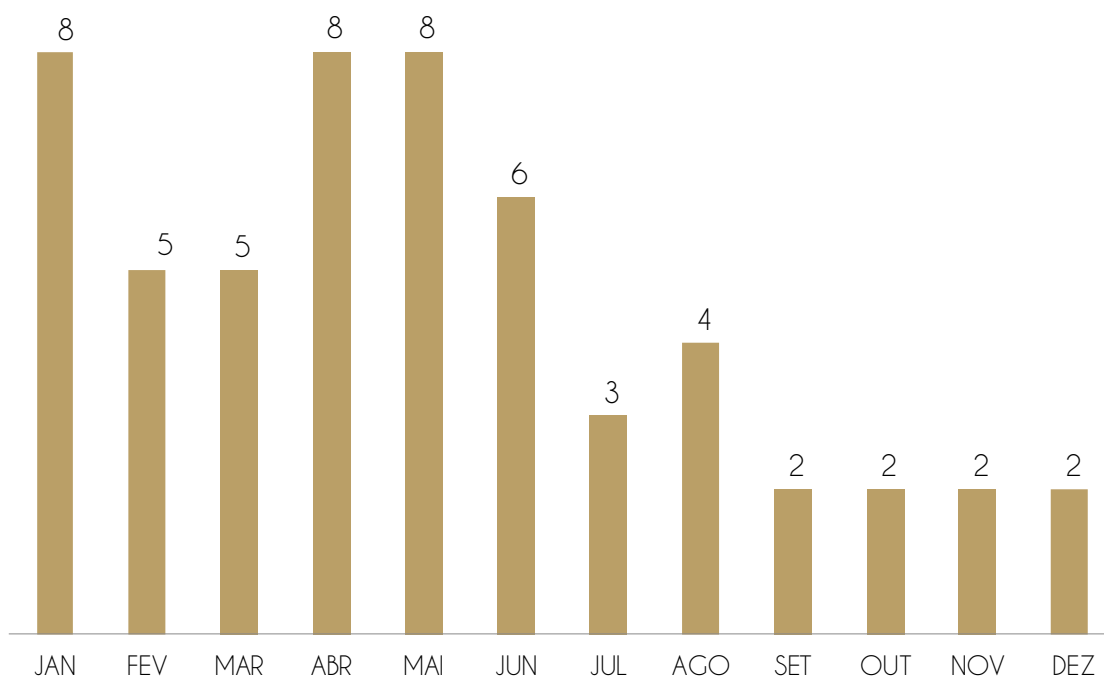
Houve aumento de 0,20% no total de ativos e passivos em comparação ao mês anterior.

3. Informações Operacionais

3.2 Quadro de funcionários - CENTRO MEDICO CAPIXABA - CMC

A Recuperanda não apresentou variação no quadro de colaboradores no período.

QUANTIDADE DE FUNCIONÁRIOS - CLT



Assim, tem-se um total de 2 funcionários para o mês de dezembro e uma projeção de R\$ 3.935,35 referente às folhas de pagamento de funcionários.

A Recuperanda possui certificado quanto à regularidade do Fundo de Garantia do Tempo de Serviço - FGTS, da Caixa Econômica Federal, no uso da atribuição que lhe confere o Art. 7, da Lei 8.036, de 11 de dezembro de 1990.

“Estar regular perante o FGTS é condição obrigatória para que o empregador possa relacionar-se com os órgãos da Administração Pública e com instituições oficiais de crédito.”

<https://consulta-crf.caixa.gov.br/consultacrf/pages/consultaEmpregador.jsf>

Notas Explicativas:

Pró-Labore registrado na folha do período: R\$ 1.351,02.

4. Demonstração de Resultados

4.1 Análise DRE - CENTRO MEDICO CAPIXABA - CMC

	1º Sem.	jul-25	ago-25	set-25	out-25	nov-25	dez-25	2025
Receita Bruta Operacional	208.088	1.828	1.922	48.409	43.235	17.574	14.085	224.001
[-] Deduções	-6.951	-103	-109	-2.735	-2.443	-993	-642	-7.697
[1] Receita Líquida Operacional	123.681	1.725	1.813	45.674	40.793	16.581	13.443	138.849
[-] Custo dos Serviços Prestados	-32.139	-8.989	-4.885	-4.725	-7.015	-8.871	-17.643	-58.771
Lucro/Prejuízo Bruto	91.541	-7.264	-3.072	40.949	33.778	7.710	-4.200	80.077
[2] [-] Despesas Operacionais	-531.653	-39.934	-102.893	-33.996	26.954	-46.518	-101.447	-673.035
[3] EBITDA	-440.112	-47.198	-105.964	6.953	60.732	-38.808	-105.647	-592.958
Receita não Operacional	0	0	0	0	0	0	0	0
Resultado financeiro	0	0	0	0	0	0	0	0
[-] IR e Contribuição IRRF	0	0	0	0	0	0	0	0
Lucro/Prejuízo Líquido	-440.112	-47.198	-105.964	6.953	60.732	-38.808	-105.647	-670.045

Notas Explicativas:

[1] **Receita Líquida Operacional:** a Recuperanda apresentou diminuição de 19%, nas receitas do período.

[2] **Despesas Operacionais:** as despesas apresentaram aumento de 118% durante o período, representando R\$ 54 mil.

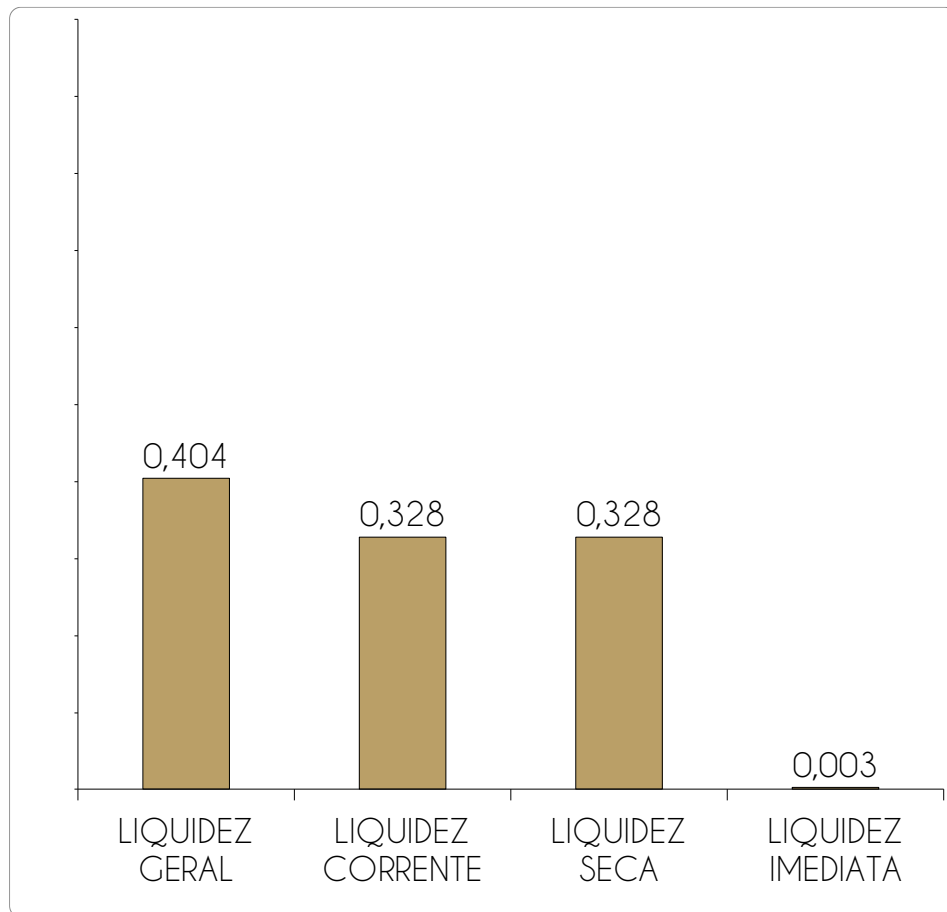
[3] **EBITDA:** A Recuperanda apresentou EBITDA negativo, cujo valor foi, em dezembro, -R\$ 105 mil.

Conclusões do período:

A Recuperanda apresentou resultado negativo no período, devido aos custos e despesas serem maiores que as receitas geradas.

4. Demonstração de resultados

4.2 Avaliação de Índices - CENTRO MEDICO CAPIXABA - CMC



ÍNDICE	REFERÊNCIA
LIQUIDEZ GERAL	0,404 Para cada R\$ 1,00 de obrigações totais, há R\$ 0,40 em ativos para cobertura das dívidas
LIQUIDEZ CORRENTE	0,328 Para cada R\$ 1,00 de obrigações de curto prazo, há R\$ 0,33 em ativos de curto prazo para cobertura das dívidas
LIQUIDEZ SECA	0,328 Para cada R\$ 1,00 de obrigações de curto prazo, há R\$ 0,33 em ativos de curto prazo para cobertura das dívidas
LIQUIDEZ IMEDIATA	0,003 Para cada R\$ 1,00 de obrigações de curto prazo, há R\$ 0,003 em disponibilidades para cobertura das dívidas

Notas Explicativas:

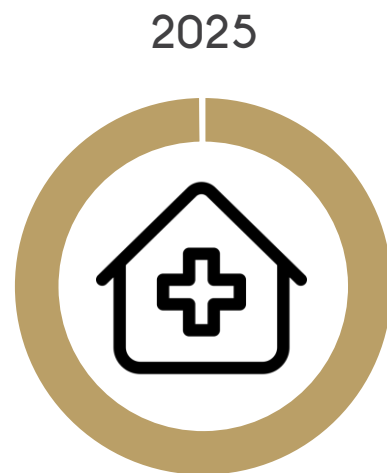
A Recuperanda apresenta médios índices de liquidez no período, revelando certa capacidade de pagamento frente às dívidas que possui. Se a Recuperanda liquidar todos os ativos, consegue arcar com 40% do total de dívidas do passivo.

4. Demonstração de Resultados

4.3 Gráfico acumulado - CENTRO MEDICO CAPIXABA - CMC

ORIGEM DA RECEITA

As Recuperandas não contam com receitas não operacionais, de modo que 100% de seu faturamento se origina em suas atividades de serviços.



■ RECEITAS DE SERVIÇOS

■ OUTRAS RECEITAS

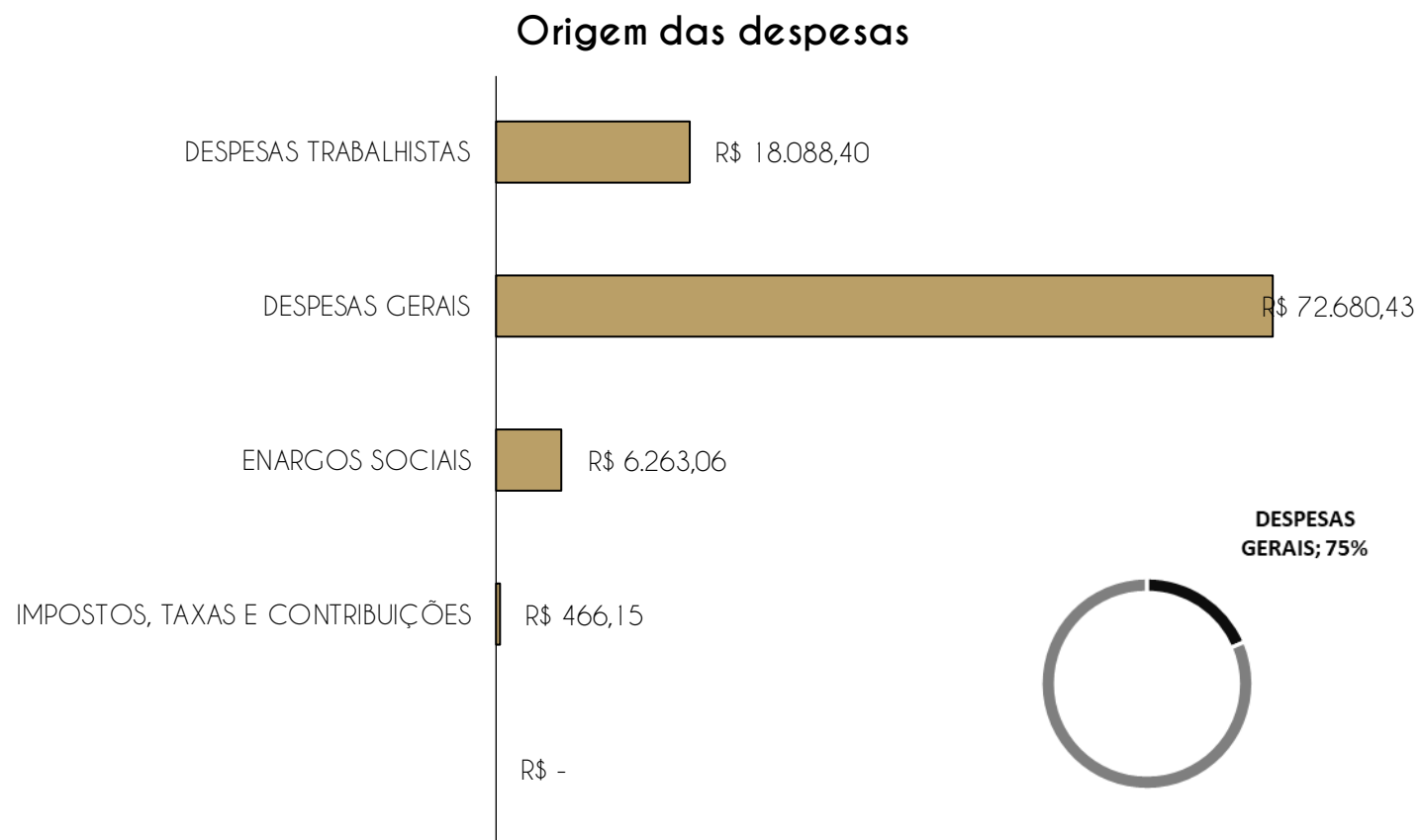
Notas Explicativas:

Receitas: concentra recursos provenientes da prestação de serviços no setor de saúde.

4. Demonstração de Resultados

4.3 Gráfico acumulado - CENTRO MEDICO CAPIXABA - CMC

ORIGEM DAS DESPESAS



Notas Explicativas:

O maior gasto da Recuperanda se concentra com as despesas gerais, somando R\$ 72 mil no período, representando 75% do total de despesas;

Despesas Operacionais: as despesas apresentaram aumento de 118% durante o período, representando R\$ 54 mil.

5. Endividamento total

5.1 Endividamento total - CENTRO MEDICO CAPIXABA - CMC

O endividamento de uma empresa é o percentual de capital de terceiros utilizado por ela para financiar seus ativos, ou seja, reflete o quanto uma empresa vem financiando o seu ativo com recursos próprios ou de terceiros.

ENDIVIDAMENTO

INDICES	JAN	FEV	MAR	ABR	MAI	JUN	JUL	AGO	SET	OUT	NOV	DEZ
Curto Prazo				100%	103%	196%	190%	198%	194%	102%	190%	193%
Longo Prazo				0%	0%	0%	0%	0%	0%	0%	0%	0%
Endividamento geral				100%	103%	196%	190%	198%	194%	102%	190%	193%

Notas Explicativas:

O Endividamento da Recuperanda é de 193%, o que indica que o valor dos passivos é maior do que o total dos ativos, evidenciando que não há capital próprio líquido na estrutura patrimonial da empresa

Informações Operacionais

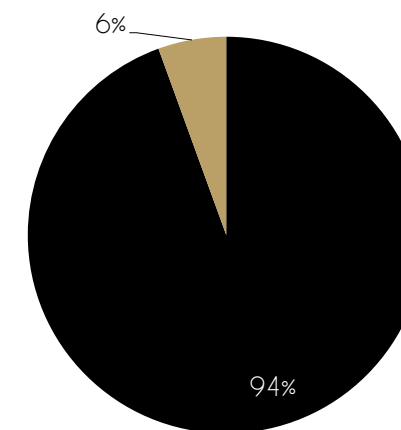
Passivos Tributários - CENTRO MEDICO CAPIXABA - CMC

dez/25	Valores em aberto	% por esfera
TRIBUTOS FEDERAIS	R\$ 857.741	94%
TRIBUTOS ESTADUAIS	R\$ -	0%
TRIBUTOS MUNICIPAIS	R\$ 50.377	6%
TOTAL	R\$ 908.118	

dez/25	Valores parcelados	% por esfera
TRIBUTOS FEDERAIS	R\$ -	0%
TRIBUTOS ESTADUAIS	R\$ -	0%
TRIBUTOS MUNICIPAIS	R\$ -	0%
TOTAL	R\$ -	

TRIBUTOS EM ABERTO

■ TRIBUTOS FEDERAIS TRIBUTOS ESTADUAIS
■ TRIBUTOS MUNICIPAIS




Tributos - Na competência

TRIBUTOS FEDERAIS		TRIBUTOS ESTADUAIS		TRIBUTOS MUNICIPAIS	
Valor Apurado:	R\$ 4.573,97	Valor Apurado:	R\$ -	Valor Apurado:	R\$ 88,60
Valor Pago:		Valor Pago:	R\$ -	Valor Pago:	R\$ 0,00

6. Fluxo de Caixa e Projeções

CENTRO MEDICO CAPIXABA - CMC

dez-25

Lucro ou Prejuízo líquido	-105.647,27
Caixa líquido - Operacional	106.582,54
Caixa líquido - Investimento	0
Caixa líquido - Financiamento	-954
Variação líquida nas disponibilidades	-18,55
 Saldo de caixa inicial	9.619
<hr/>	
Saldo de caixa final	9.600
<hr/>	

Notas explicativas:

1. O caixa operacional da Recuperanda gerou valor positivo de R\$ 106 mil;
2. A Recuperanda não apresentou atividades de investimento, e financiamento de -R\$ 954,00 no período.
3. Os fluxos geraram entradas de caixa menores do que as saídas, resultando em um saldo negativo de -R\$ 18,55;
4. O saldo final de caixa da Recuperanda durante o período foi de R\$ 9 mil.

3. Informações Operacionais

3.1 Balanço Patrimonial (R\$) - CREMASCO MEDICINA DIAGNOSTICA - CMD

ATIVO CIRCULANTE				PASSIVO CIRCULANTE					
	nov/25	dez/25	AH%	AH%		nov/25	dez/25	AH%	AH%
Caixas e equivalentes de caixa	259.816	309.134	49.318	19%	Empréstimos CP	978.295	1.354.789	376.493	38%
Clientes	7.277.238	4.256.648	-3.020.589	-42%	Fornecedores	370.823	254.634	-116.189	-31%
Outros valores a receber	422.586	422.620	35	0%	Obrigações Tributárias	6.720.571	6.699.993	-20.578	-0,3%
Tributos a recuperar	2.945.408	2.964.062	18.654	1%	Obrigações sociais	4.078.154	4.262.895	184.741	5%
Adiantamentos	1.679.735	1.656.523	-23.212	-1,4%	Contas a pagar	396.602	502.156	105.554	26,6%
Estoques	591.393	592.378	986	0,2%	Provisões	605.186	481.700	-123.486	-20,4%
Despesas antecipadas	3.034.794	3.034.794	0	0%	PC TOTAL	13.149.631	13.556.167		
AC TOTAL	16.210.969	13.236.160			PASSIVO NÃO CIRCULANTE				
ATIVO NÃO CIRCULANTE				PASSIVO NÃO CIRCULANTE					
	nov/25	dez/25	AH%	AH%		nov/25	dez/25	AH%	AH%
Depósitos Judiciais	73.331	73.331	0	0%	Obrigações Fiscais	2.446.390	2.446.390	0	0%
Empréstimos p/ sócios	1.031.054	1.031.054	0	0%	Empréstimos bancários	48.815.281	48.708.655	-106.626	-0,2%
Empréstimos a pessoas ligadas	20.644.148	19.934.396	-709.751	-3,4%	Mútuo	2.945.888	2.839.262	-106.626	-4%
Investimentos	120.282	120.282	0	0%	Credores RJ	8.168.947	8.168.947	0	0%
Imobilizado	-167.107	-521.185	-354.078	212%	Verbas Trabalhistas RJ	774.433	774.433	0	0%
(-) Depreciação acumulada	9.507.841	9.684.880	177.039	2%	02.2.Outros credores RJ	34.479.623	34.479.623	0	0%
Ativo Intangível	1.949.136	1.949.136	0	0%	PNC TOTAL	97.630.562	97.417.310		
ANC TOTAL	33.158.683	32.271.893			PATRIMÔNIO LÍQUIDO				
TOTAL DO ATIVO				TOTAL DO PASSIVO					
	49.369.652	45.508.053	-3.861.599	-7,82%		nov/25	dez/25	AH%	AH%
					Capital Social	7.303.000	7.303.000	0	0%
					Resultados acumulados	-7.835.994	-82.410.876	-4.054.882	5,2%
					AFA - Adiantamento p/ futuro aumento de capital	9.642.453	9.642.453	0	0%
					PL TOTAL	-61.410.541	-65.465.424		
					TOTAL DO PASSIVO	49.369.652	45.508.053	-3.861.599	-7,82%

Notas Explicativas:

[1] Disponibilidades: aumento de 19% em seu valor, somando R\$ 49 mil;

[2] Contas a receber: diminuição de 42% em seu valor, referente a -R\$ 3 milhões;

[3] Estoque: aumento de 0,2% em seu valor, o que representa R\$ 986,00.

[4] Fornecedores: diminuição de 31%, o que corresponde a -R\$ 116 mil em valores absolutos;

Conclusões do período:

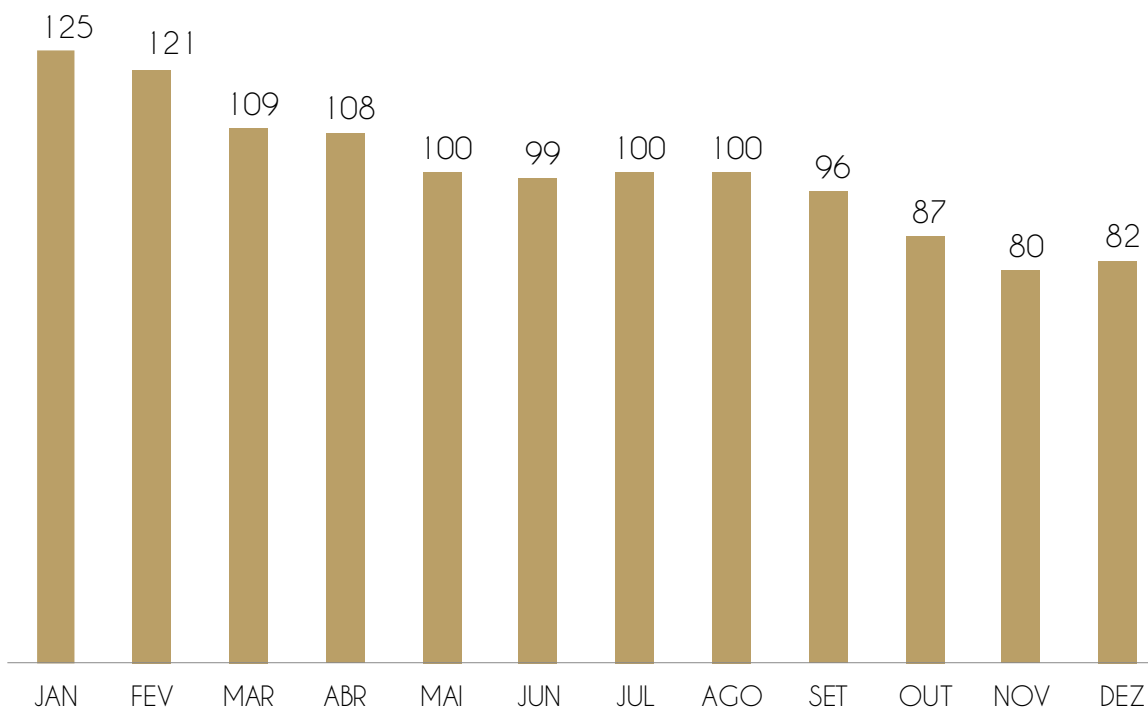
Houve diminuição de 7,82% no total de ativos e passivos em comparação ao mês anterior.

3. Informações Operacionais

3.2 Quadro de funcionários - CREMASCO MEDICINA DIAGNOSTICA - CMD

A Recuperanda apresentou variação de +2 colaboradores no período.

QUANTIDADE DE FUNCIONÁRIOS - CLT



Assim, tem-se um total de 82 funcionários para o mês de dezembro e uma projeção de R\$ 121.584,37 referente às folhas de pagamento de funcionários.

A Recuperanda não apresentou certificado quanto à regularidade do Fundo de Garantia do Tempo de Serviço - FGTS, da Caixa Econômica Federal, no uso da atribuição que lhe confere o Art. 7, da Lei 8.036, de 11 de dezembro de 1990.

“Estar regular perante o FGTS é condição obrigatória para que o empregador possa relacionar-se com os órgãos da Administração Pública e com instituições oficiais de crédito.”

<https://consulta-crf.caixa.gov.br/consultacrf/pages/consultaEmpregador.jsf>

Notas Explicativas:

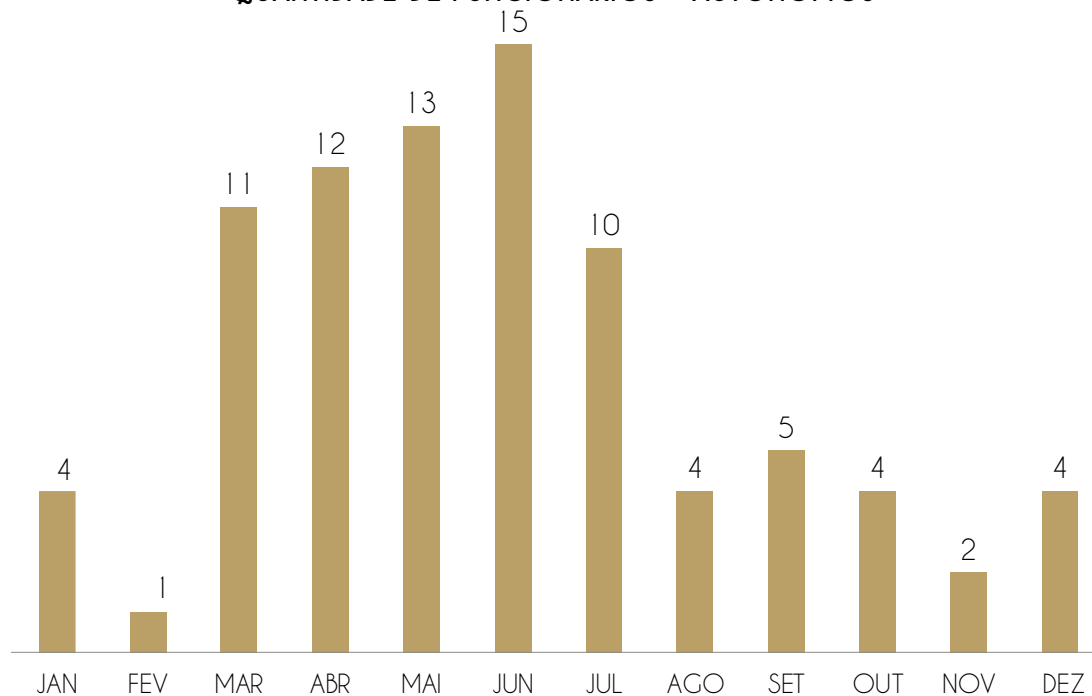
Pró-Labore registrado na folha do período: R\$ 5.196,90.

3. Informações Operacionais

3.2 Quadro de funcionários - CREMASCO MEDICINA DIAGNOSTICA - CMD

A Recuperanda apresentou variação de +2 colaborador autônomo no período.

QUANTIDADE DE FUNCIONÁRIOS - AUTÔNOMOS



Assim, tem-se um total de 4 funcionários PJ para o mês de dezembro e uma projeção de R\$ 24.300,00 referente à folha de pagamento bruta de funcionários no regime PJ.

A Recuperanda não apresentou documentos probatórios (NFS-e - Notas Fiscais de Prestação Serviço e Recibos assinados) capazes de lastrear a informação e validar os valores informados.

Notas Explicativas:

Documentos probatórios:

A Recuperanda mantém em seu quadro prestadores de serviços autônomos, porém, não foram apresentados documentos comprobatórios no período.

4. Demonstração de Resultados

4.1 Análise DRE - CREMASCO MEDICINA DIAGNOSTICA - CMD

	1º Sem.	jul-25	ago-25	set-25	out-25	nov-25	dez-25	2025
Receita Bruta Operacional	5.370.850	980.148	803.059	974.126	1.172.396	1.008.834	1.040.442	11.349.856
[-] Deduções	-351.315	-65.178	-53.404	-64.764	-43.804	-66.610	-67.832	-712.907
[1] Receita Líquida Operacional	5.019.535	914.970	749.655	909.362	1.128.591	942.224	972.610	10.636.948
[-] Custo de Mercadoria Vendida	-6.025.910	-174.729	-97.887	-264.824	-2.161.118	-5.475.054	-665.002	-14.864.524
Lucro/Prejuízo Bruto	-1.006.375	740.242	651.768	644.538	-1.032.527	-4.532.830	307.608	-4.227.576
[2] [-] Despesas Operacionais	-6.727.716	-645.124	-859.814	-634.823	-2.317.435	-4.371.784	-614.304	-16.171.000
[3] EBITDA	-7.734.090	95.118	-208.046	9.714	-3.349.961	-8.904.614	-306.696	-20.398.576
Receita não Operacional	0	0	0	0	0	0	0	0
Resultado financeiro	-173.792	-1.795	-3.272	-2.698	-2.048	-2.607	-434.986	-621.199
[-] IR e Contribuição IRRF	0	0	0	0	0	0	0	0
Lucro/Prejuízo Líquido	-7.907.883	93.322	-211.318	7.016	-3.352.010	-8.907.221	-741.682	-21.019.775

Notas Explicativas:

[1] Receita Líquida Operacional: a Recuperanda apresentou aumento de 3,2%, nas receitas do período.

[2] Despesas Operacionais: as despesas apresentaram diminuição de 85,9% durante o período, representando -R\$ 3,7 milhões.

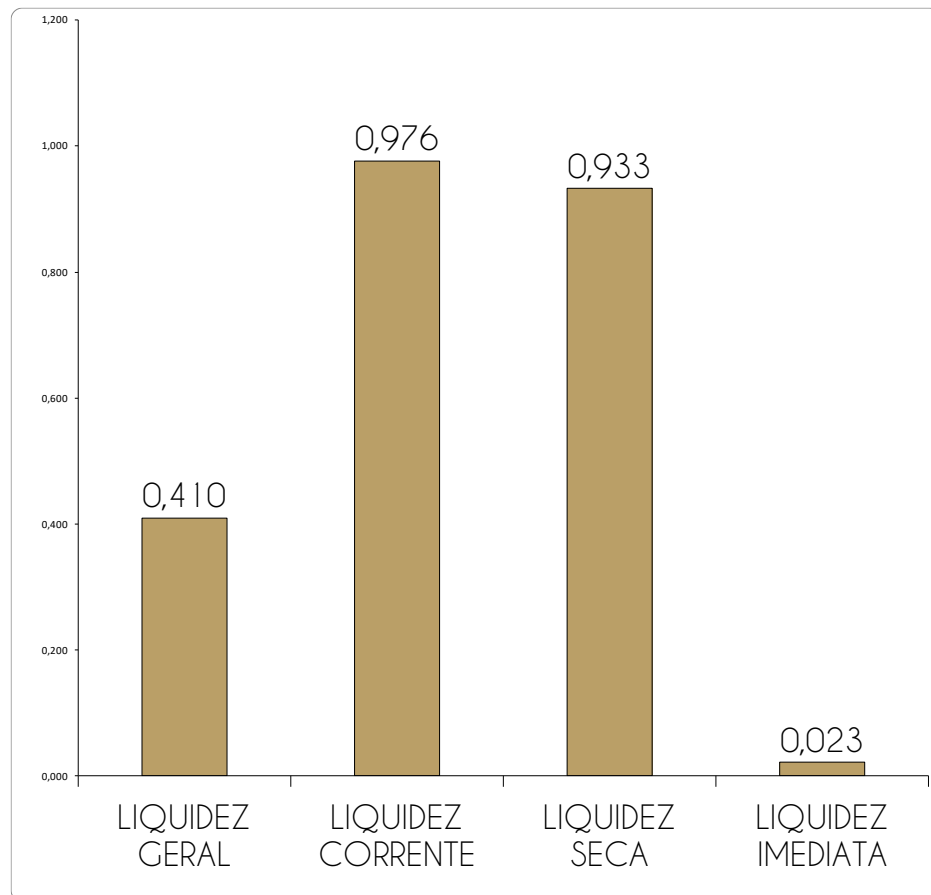
[3] EBITDA: A Recuperanda apresentou EBITDA negativo, cujo valor foi, em dezembro, -R\$ 306 mil. Assim, há uma diferença para o resultado líquido que equivale ao valor referente à soma de despesas e receitas financeiras, de -R\$ 434 mil.

Conclusões do período:

A Recuperanda apresentou resultado negativo no período, devido às despesas serem maiores que o lucro bruto gerado.

4. Demonstração de resultados

4.2 Avaliação de Índices - CREMASCO MEDICINA DIAGNOSTICA - CMD



ÍNDICE	REFERÊNCIA
LIQUIDEZ GERAL	0,410 Para cada R\$ 1,00 de obrigações totais, há R\$ 0,41 em ativos para cobertura das dívidas
LIQUIDEZ CORRENTE	0,976 Para cada R\$ 1,00 de obrigações de curto prazo, há R\$ 0,98 em ativos de curto prazo para cobertura das dívidas
LIQUIDEZ SECA	0,933 Para cada R\$ 1,00 de obrigações de curto prazo, há R\$ 0,93 em ativos de curto prazo para cobertura das dívidas
LIQUIDEZ IMEDIATA	0,023 Para cada R\$ 1,00 de obrigações de curto prazo, há R\$ 0,02 em disponibilidades para cobertura das dívidas

Notas Explicativas:


A Recuperanda apresenta médios índices de liquidez no período, revelando certa capacidade de pagamento frente às dívidas que possui. Se a Recuperanda liquidar todos os ativos, consegue arcar com 41% do total de dívidas do passivo.

4. Demonstração de Resultados

4.3 Gráfico acumulado - CREMASCO MEDICINA DIAGNOSTICA - CMD

ORIGEM DA RECEITA

As Recuperandas não contam com receitas não operacionais, de modo que 100% de seu faturamento se origina em suas atividades de serviços.



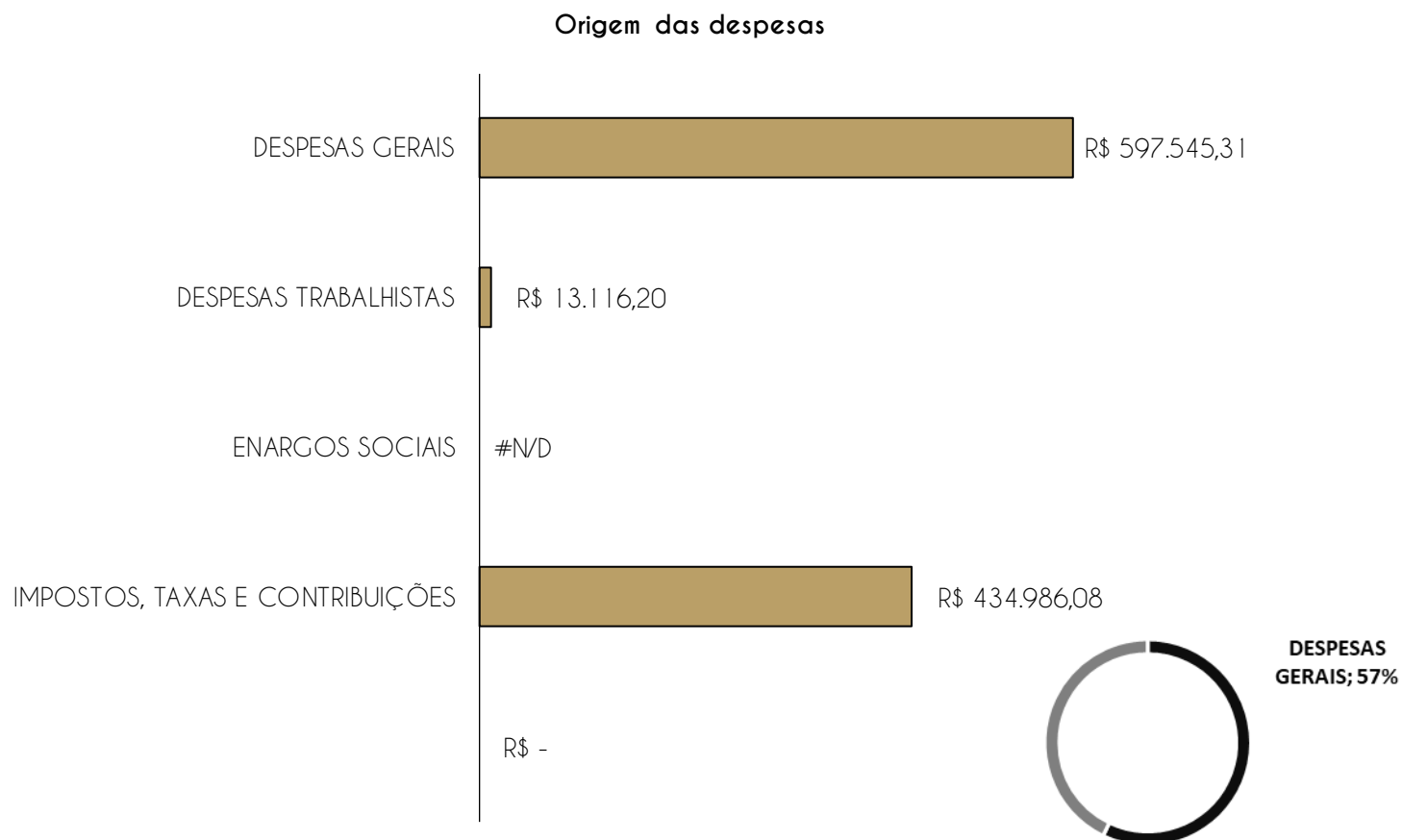
Notas Explicativas:

Receitas: concentra recursos provenientes da prestação de serviços no setor de saúde.

4. Demonstração de Resultados

4.3 Gráfico acumulado - CREMASCO MEDICINA DIAGNOSTICA - CMD

ORIGEM DAS DESPESAS



Notas Explicativas:

O maior gasto da Recuperanda se concentra nas despesas gerais, somando R\$ 597 mil no período, representando 57% dos gastos totais;

Despesas Operacionais: as despesas apresentaram diminuição de 85,9% durante o período, representando -R\$ 3,7 milhões.

5. Endividamento total

5.1 Endividamento total - CREMASCO MEDICINA DIAGNOSTICA - CMD

O endividamento de uma empresa é o percentual de capital de terceiros utilizado por ela para financiar seus ativos, ou seja, reflete o quanto uma empresa vem financiando o seu ativo com recursos próprios ou de terceiros.

INDICES	ENDIVIDAMENTO											
	JAN	FEV	MAR	ABR	MAI	JUN	JUL	AGO	SET	OUT	NOV	DEZ
Curto Prazo				30%	22%	22%	25%	25%	25%	26%	27%	30%
Longo Prazo				0%	0%	0%	0%	0%	0%	0%	0%	0%
Endividamento geral				30%	22%	22%	25%	25%	25%	26%	27%	30%

Notas Explicativas:

O Endividamento da Recuperanda é de 30%, o que indica que a maior parte dos ativos foi financiada com recursos próprios, havendo baixa dependência de capital de terceiros.

Informações Operacionais

Passivos Tributários - CREMASCO MEDICINA DIAGNOSTICA - CMD

0,00

dez/25

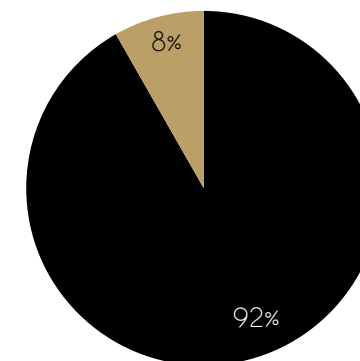
	Valores em aberto	% por esfera
TRIBUTOS FEDERAIS	R\$ 23.073.836	92%
TRIBUTOS ESTADUAIS	R\$ -	0%
TRIBUTOS MUNICIPAIS	R\$ 2.073.016	8%
TOTAL	R\$ 25.146.853	

dez/25

	Valores parcelados	% por esfera
TRIBUTOS FEDERAIS	R\$ -	0%
TRIBUTOS ESTADUAIS	R\$ -	0%
TRIBUTOS MUNICIPAIS	R\$ -	0%
TOTAL	R\$ -	

TRIBUTOS EM ABERTO

■ TRIBUTOS FEDERAIS ■ TRIBUTOS ESTADUAIS
■ TRIBUTOS MUNICIPAIS



TRIBUTOS PARCELADOS

■ TRIBUTOS FEDERAIS ■ TRIBUTOS ESTADUAIS
■ TRIBUTOS MUNICIPAIS

0%

Tributos - Na competência

TRIBUTOS FEDERAIS		TRIBUTOS ESTADUAIS		TRIBUTOS MUNICIPAIS	
Valor Apurado:	R\$ 71.598,78	Valor Apurado:	R\$ -	Valor Apurado:	R\$ 26.695,28
Valor Pago:		Valor Pago:	R\$ -	Valor Pago:	R\$ 0,00

6. Fluxo de Caixa e Projeções

CREMASCO MEDICINA DIAGNOSTICA - CMD

dez-25

Lucro ou Prejuízo líquido	-741.682,24
Lucro ou Prejuízo anteriores	177.039,01
Caixa líquido - Operacional	3.659.477,08
Caixa líquido - Investimento	0,00
Caixa líquido - Financiamento	-3.045.515,89
Variação líquida nas disponibilidades	49.317,96
Saldo de caixa inicial	259.816
Saldo de caixa final	309.134

Notas explicativas:

1. O caixa operacional da Recuperanda gerou valor positivo de R\$ 3,6 milhões;
2. A Recuperanda não apresentou atividades de investimento, e de financiamento de -R\$ 3 milhões.
3. Os fluxos geraram entradas de caixa maiores do que as saídas, resultando em um saldo positivo de R\$ 49 mil;
4. O saldo final de caixa da Recuperanda durante o período foi de R\$ 309 mil.

3. Informações Operacionais

3.1 Balanço Patrimonial (R\$) - LABORATORIO DEOMAR BITTENCOURT - LDB

ATIVO CIRCULANTE			AH%	AH%	PASSIVO CIRCULANTE			AH%	AH%
	nov/25	dez/25				nov/25	dez/25		
Caixas e equivalentes de caixa	1.710	3.171	1.462	86%	Empréstimos CP	125.216	0,00	-125.216	-100%
Clientes	2.284.255	1.142.884	#####	-50%	Fornecedores	6.366	8.387	2.022	32%
Adiantamentos	2.805	0,00	-2.805	-100%	Obrigações Tributárias	1.194.632	1.214.488	19.856	1,66%
Tributos a recuperar	26.924	25.417	-1.506	-6%	Obrigações sociais	149.060	150.253	1.193	1%
AC TOTAL	2.315.694	1.171.473			Contas a pagar	0	0	0	#DIV/0!
					Provisões	17.382	11.447	-5.935	-34,1%
					PC TOTAL	1.492.656	1.384.575		
ATIVO NÃO CIRCULANTE			AH%	AH%	PASSIVO NÃO CIRCULANTE			AH%	AH%
	nov/25	dez/25				nov/25	dez/25		
Empréstimos a pessoas ligadas	2.282.668	2.466.005	183.337	8%	Mutuos Longo Prazo	1.266.339	1.335.385	69.047	5%
Imobilizado	-330.787	-330.787	0	0%	Outros credores RJ	493.649	493.649	0	0%
(-) Depreciação acumulada	330.787	330.787	0	0,0%	Credores RJ	0	0	0	#DIV/0!
ANC TOTAL	2.282.668	2.466.005			Verbas Trabalhistas RJ	1.384	1.384	0	0%
					PNC TOTAL	1.761.372	1.830.419		
TOTAL DO ATIVO					PATRIMÔNIO LÍQUIDO			AH%	AH%
	nov/25	dez/25				nov/25	dez/25		
	4.598.362	3.637.478	-960.884	-20,90%	Capital Social	10.000	10.000	0	0%
					Resultados acumulados	434.380	1.302.508	868.127	200%
					AFAC - Adiantamento para futuro aumento de capital	899.953	-890.023	-1.789.976	-198,9%
					PL TOTAL	1.344.334	422.485		
TOTAL DO PASSIVO					TOTAL DO PASSIVO				
	nov/25	dez/25				nov/25	dez/25		
	4.598.362	3.637.478	-960.884	-20,90%		4.598.362	3.637.478	-960.884	-20,90%

Notas Explicativas:

[1] Disponibilidades: aumento de 86% em seu valor, somando R\$ 1,4 mil;

[2] Contas a receber: diminuição de 50% em seu valor, referente a -R\$ 1,1 milhões;

[3] Fornecedores: aumento de 32% em seu valor, somando R\$ 2 mil.

[4] Obrigações tributárias: aumento de 1,6%, o que corresponde a R\$ 19 mil em valores absolutos;

Conclusões do período:

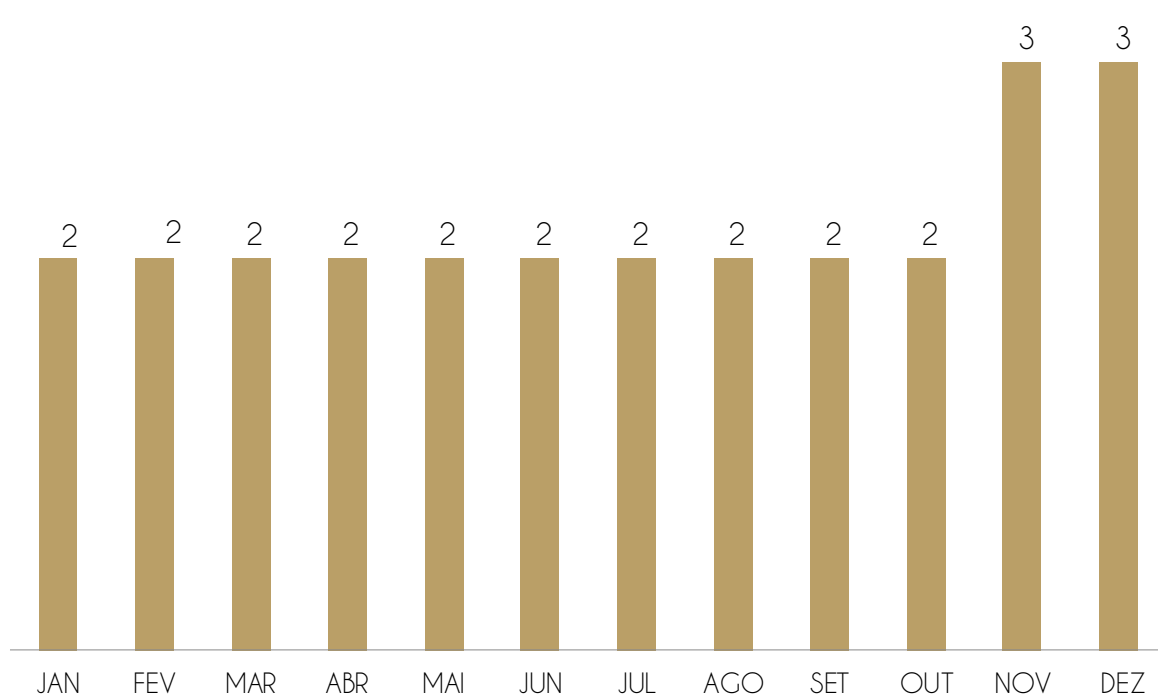
Houve diminuição de 20,9% no total de ativos e passivos em comparação ao mês anterior.

3. Informações Operacionais

3.2 Quadro de funcionários - LABORATORIO DEOMAR BITTENCOURT - LDB

Não houve movimentação no quadro de colaboradores no período.

QUANTIDADE DE FUNCIONÁRIOS



Assim, tem-se um total de 3 funcionários para o mês de dezembro e uma projeção de R\$ 3.399,38 referente às folhas de pagamento de funcionários.

A Recuperanda possui certificado quanto à regularidade do Fundo de Garantia do Tempo de Serviço - FGTS, da Caixa Econômica Federal, no uso da atribuição que lhe confere o Art. 7, da Lei 8.036, de 11 de dezembro de 1990.

“Estar regular perante o FGTS é condição obrigatória para que o empregador possa relacionar-se com os órgãos da Administração Pública e com instituições oficiais de crédito.”

<https://consulta-crf.caixa.gov.br/consultacrf/pages/consultaEmpregador.jsf>

Notas Explicativas:

Pró-Labore registrado na folha do período: R\$ 1.351,02.

4. Demonstração de Resultados

4.1 Análise DRE - LABORATORIO DEOMAR BITTENCOURT - LDB

	1º Sem.	jul-25	ago-25	set-25	out-25	nov-25	dez-25	2025
Receita Bruta Operacional	1.834.634	320.176	319.837	338.319	235.982	45.266	20.357	3.114.572
[-] Deduções	-158.380	-27.697	-27.668	-29.266	-308.464	-3.915	-28.205	-583.595
[1] Receita Líquida Operacional	1.676.254	292.479	292.169	309.053	-72.482	41.351	-7.847	2.530.977
[-] Custo dos Serviços Prestados	-34.650	-63	0	0	-678.480	-102.734	-21.718	-837.646
Lucro/Prejuízo Bruto	1.641.604	292.416	292.169	309.053	-750.963	-61.383	-29.565	1.693.331
[2] [-] Despesas Operacionais	-89.041	-23.276	-16.090	-15.624	-537.687	-54.859	-20.349	-756.926
[3] EBITDA	1.552.563	269.139	276.079	293.429	-1.288.650	-116.243	-49.914	936.405
Receita não Operacional	0	0	0	0	0	0	0	0
Resultado financeiro	-25.003	-5.146	-7.805	-5.353	-1.828	-4.111	-4.694	-53.940
[-] IR e Contribuição IRRF	0	0	0	0	0	0	0	0
Lucro/Prejuízo Líquido	1.527.560	263.993	268.274	288.076	-1.290.478	-120.354	-54.608	882.465

Notas Explicativas:

[1] **Receita Líquida Operacional:** a Recuperanda apresentou receita líquida negativa no período.

[2] **Despesas Operacionais:** as despesas apresentaram diminuição de 63% durante o período, representando - R\$ 34 mil.

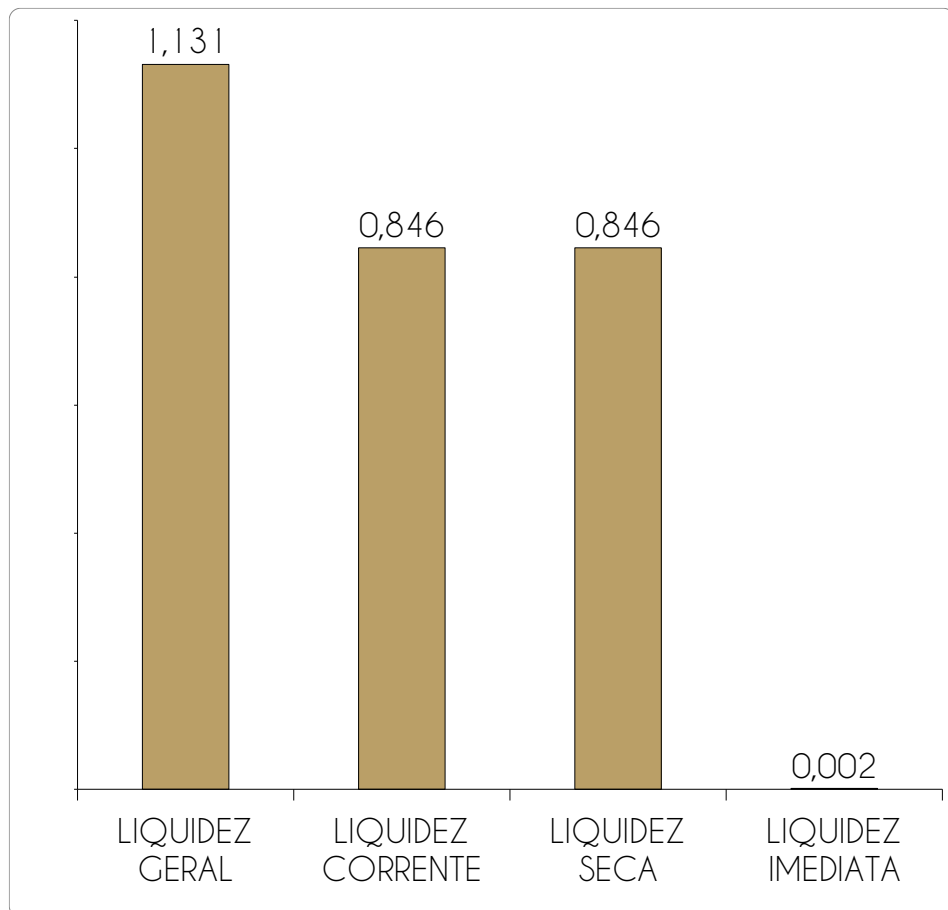
[3] **EBITDA:** A Recuperanda apresentou EBITDA negativo, cujo valor foi, em dezembro, -R\$ 49 mil. Assim, há uma diferença para o resultado líquido que equivale ao valor referente à soma de despesas e receitas financeiras, de -R\$ 4 mil.

Conclusões do período:

A Recuperanda apresentou resultado negativo no período, devido as despesas superarem o lucro bruto gerado.

4. Demonstração de resultados

4.2 Avaliação de Índices - LABORATORIO DEOMAR BITTENCOURT - LDB



ÍNDICE	REFERÊNCIA
LIQUIDEZ GERAL	1,131 Para cada R\$ 1,00 de obrigações totais, há R\$ 1,13 em ativos para cobertura das dívidas
LIQUIDEZ CORRENTE	0,846 Para cada R\$ 1,00 de obrigações de curto prazo, há R\$ 0,85 em ativos de curto prazo para cobertura das dívidas
LIQUIDEZ SECA	0,846 Para cada R\$ 1,00 de obrigações de curto prazo, há R\$ 0,85 em ativos de curto prazo para cobertura das dívidas
LIQUIDEZ IMEDIATA	0,002 Para cada R\$ 1,00 de obrigações de curto prazo, há R\$ 0,002 em disponibilidades para cobertura das dívidas

Notas Explicativas:

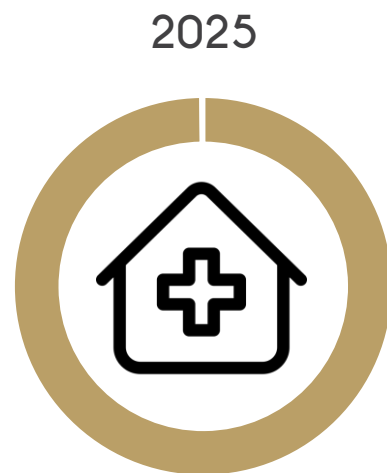
A Recuperanda apresenta altos índices de liquidez no período, revelando boa capacidade de pagamento frente às dívidas que possui. Se a Recuperanda liquidar todos os ativos, consegue arcar com 100% do total de dívidas do passivo.

4. Demonstração de Resultados

4.3 Gráfico acumulado - LABORATORIO DEOMAR BITTENCOURT - LDB

ORIGEM DA RECEITA

As Recuperandas não contam com receitas não operacionais, de modo que 100% de seu faturamento se origina em suas atividades de serviços.



■ RECEITAS DE SERVIÇOS

■ OUTRAS RECEITAS

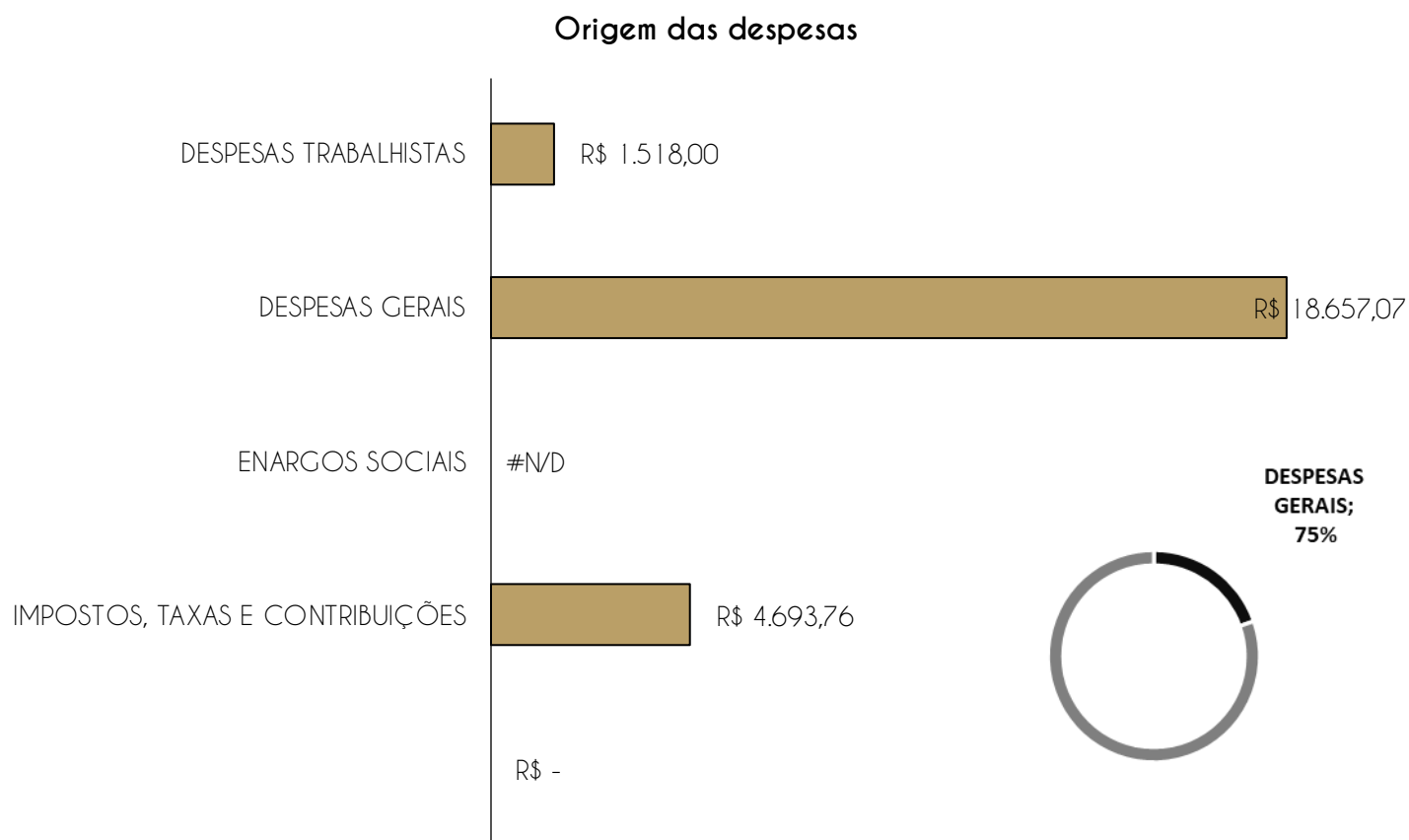
Notas Explicativas:

Receitas: concentra recursos provenientes da prestação de serviços no setor de saúde.

4. Demonstração de Resultados

4.3 Gráfico acumulado - LABORATORIO DEOMAR BITTENCOURT - LDB

ORIGEM DAS DESPESAS



Notas Explicativas:

O maior gasto da Recuperanda se concentra nas despesas gerais, somando R\$ 18 mil no período, representando 75% dos gastos totais;

Despesas Operacionais: as despesas apresentaram diminuição de 63% durante o período, representando -R\$ 34 mil.

5. Endividamento total

5.1 Endividamento total - LABORATORIO DEOMAR BITTENCOURT - LDB

O endividamento de uma empresa é o percentual de capital de terceiros utilizado por ela para financiar seus ativos, ou seja, reflete o quanto uma empresa vem financiando o seu ativo com recursos próprios ou de terceiros.

INDICES	ENDIVIDAMENTO											
	JAN	FEV	MAR	ABR	MAI	JUN	JUL	AGO	SET	OUT	NOV	DEZ
Curto Prazo				52%	42%	39%	40%	38%	36%	33%	32%	38%
Longo Prazo				0%	0%	0%	0%	0%	0%	0%	0%	0%
Endividamento geral				52%	42%	39%	40%	38%	36%	33%	32%	38%



Notas Explicativas:

O Endividamento da Recuperanda é de 38%, indicando que menos da metade dos ativos foi financiada com capital de terceiros, e o restante com recursos próprios.

Informações Operacionais

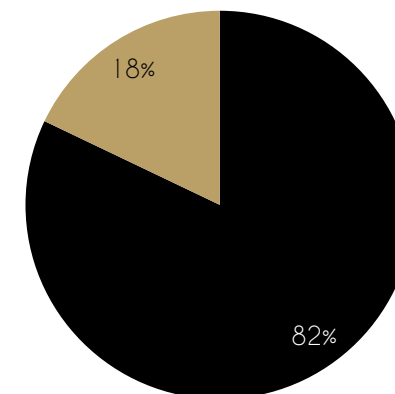
Passivos Tributários - LABORATORIO DEOMAR BITTENCOURT - LDB

dez/25	Valores em aberto		% por esfera
TRIBUTOS FEDERAIS	R\$	831.463	82%
TRIBUTOS ESTADUAIS	R\$	-	0%
TRIBUTOS MUNICIPAIS	R\$	181.285	18%
TOTAL	R\$	1.012.748	

dez/25	Valores parcelados		% por esfera
TRIBUTOS FEDERAIS	R\$	-	0%
TRIBUTOS ESTADUAIS	R\$	-	0%
TRIBUTOS MUNICIPAIS	R\$	174.759	17%
TOTAL	R\$	174.759	


TRIBUTOS EM ABERTO

■ TRIBUTOS FEDERAIS ■ TRIBUTOS ESTADUAIS
■ TRIBUTOS MUNICIPAIS



TRIBUTOS PARCELADOS

■ TRIBUTOS FEDERAIS ■ TRIBUTOS ESTADUAIS
■ TRIBUTOS MUNICIPAIS




Tributos - Na competência

	TRIBUTOS FEDERAIS		TRIBUTOS ESTADUAIS		TRIBUTOS MUNICIPAIS		
Valor Apurado:	R\$	2.754,91	Valor Apurado:	R\$	-	Valor Apurado:	R\$ 1.017,88
Valor Pago:			Valor Pago:	R\$	-	Valor Pago:	R\$ 0,00

6. Fluxo de Caixa e Projeções

LABORATORIO DEOMAR BITTENCOURT - LDB

dez-25

Lucro ou Prejuízo líquido	-53.721,91
Caixa líquido - Operacional	923.310,80
Caixa líquido - Investimento	0
Caixa líquido - Financiamento	-868.127
Variação líquida nas disponibilidades	1.461,72
 Saldo de caixa inicial	1.710
<hr/>	
Saldo de caixa final	3.171
<hr/>	

Notas explicativas:

1. O caixa operacional da Recuperanda gerou valor positivo de R\$ 923 mil;
2. A Recuperanda não apresentou atividades de investimento, e financiamento de -R\$ 868 mil.
3. Os fluxos geraram entradas de caixa maiores do que as saídas, resultando em um saldo positivo de R\$ 1,4 mil;
4. O saldo final de caixa da Recuperanda durante o período foi de R\$ 3 mil.

3. Informações Operacionais

3.1 Balanço Patrimonial (R\$) - UNIRAD DIAGNOSTICOS POR IMAGEM - UDI

ATIVO CIRCULANTE				PASSIVO CIRCULANTE					
	nov/25	dez/25	AH%	AH%		nov/25	dez/25	AH%	AH%
Caixas e equivalentes de caixa	2.300	3.823	1.523	66%	Empréstimos CP	149.185	147.000	-2.185	-1,5%
Clientes	4.201.876	3.787.973	-413.902	-9,9%	[1] Fornecedores	35.100	55.988	20.889	60%
Bloqueio Judicial	21.965	21.965	0	0%	Obrigações Tributárias	1.940.687	1.939.086	-1.601	-0,1%
Adiantamentos	5.045	785	-4.260	-84%	[2] Obrigações sociais	395.476	427.202	31.726	8%
Tributos a recuperar	173.675	180.259	6.584	4%	Contas a pagar	186.906	187.530	624	0,3%
Adiantamentos a fornecedores	0	0	0	0%	Provisões	89.206	59.960	-29.246	-32,8%
AC TOTAL	4.404.862	3.994.806			PC TOTAL	2.796.560	2.816.767		

PASSIVO NÃO CIRCULANTE				PATRIMÔNIO LÍQUIDO					
	nov/25	dez/25	AH%	AH%		nov/25	dez/25	AH%	AH%
Mtuos Longo Prazo	0	0	0	#DIV/O!	Capital Social	1.600.000	1.600.000	0	0%
Outros credores RJ	40.871	40.871	0	0%	Resultados acumulados	1.411.108	921.085	-490.024	-35%
Credores RJ	582.564	582.564	0	0%	AFAC - Adiantamento para futuro aumento de capital	414.710	452.213	37.503	9%
Verbas Trabalhistas RJ	118.893	118.893	0	0%	PL TOTAL	3.425.818	2.973.298		
PNC TOTAL	742.327	742.327			TOTAL DO PASSIVO	6.964.706	6.532.392	-432.314	-6,21%

ATIVO NÃO CIRCULANTE				TOTAL DO ATIVO					
	nov/25	dez/25	AH%	AH%		nov/25	dez/25	AH%	AH%
Empréstimos a pessoas ligadas	1.548.999	1.533.716	-15.283	-1%	TOTAL DO ATIVO	6.964.706	6.532.392	-432.314	-6,21%
Investimentos	19.181	19.181	0	0%					
Imobilizado	885.216	871.265	-13.951	-2%					
(-) Depreciação acumulada	106.448	113.423	6.975	7%					
ANC TOTAL	2.559.843	2.537.586							

Notas Explicativas:

[1] Disponibilidades: aumento de 66% em seu valor, somando R\$ 1,5 mil;

[2] Contas a receber: diminuição de 9,9% em seu valor, referente a -R\$ 413 mil;

[3] Fornecedores: aumento de 60% em seu valor, o que representa R\$ 20 mil.

[4] Obrigações sociais: aumento de 8%, o que corresponde a R\$ 31 mil em valores absolutos;

Conclusões do período:

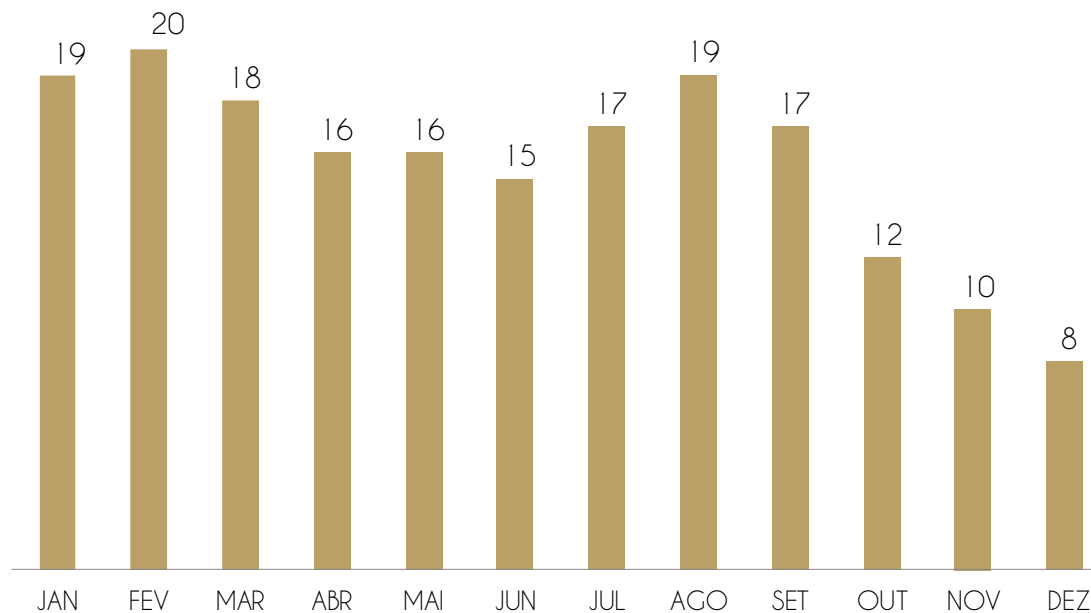
Houve diminuição 6,21% no total de ativos e passivos em comparação ao mês anterior.

3. Informações Operacionais

3.2 Quadro de funcionários - UNIRAD DIAGNOSTICOS POR IMAGEM - UDI

Houve movimentação de -2 funcionários no quadro do período.

QUANTIDADE DE FUNCIONÁRIOS - CLT



Assim, tem-se um total de 8 funcionários para o mês de dezembro e uma projeção de R\$ 15.441,08 referente às folhas de pagamento de funcionários.

A Recuperanda não apresentou certificado quanto à regularidade do Fundo de Garantia do Tempo de Serviço - FGTS, da Caixa Econômica Federal, no uso da atribuição que lhe confere o Art. 7, da Lei 8.036, de 11 de dezembro de 1990.

“Estar regular perante o FGTS é condição obrigatória para que o empregador possa relacionar-se com os órgãos da Administração Pública e com instituições oficiais de crédito.”

<https://consulta-crf.caixa.gov.br/consultacrf/pages/consultaEmpregador.jsf>

Notas Explicativas:

Pró-Labore registrado na folha do período: R\$ 1.351,02.

4. Demonstração de Resultados

4.1 Análise DRE - UNIRAD DIAGNOSTICOS POR IMAGEM - UDI

	1º Sem.	jul-25	ago-25	set-25	out-25	nov-25	dez-25	2025
Receita Bruta Operacional	1.157.688	260.541	215.421	350.401	286.365	314.460	300.411	2.885.287
[-] Deduções	-68.593	-23.706	-14.326	-23.302	-19.043	-20.911	-18.847	-188.728
[1] Receita Líquida Operacional	1.089.095	236.836	201.096	327.099	267.321	293.548	281.564	2.696.559
[-] Custo dos Serviços Prestados	0	-42.594	-29.701	-37.026	-32.035	-901.596	-101.939	-1.144.889
Lucro/Prejuízo Bruto	-1.089.095	194.242	171.395	290.074	235.286	-608.047	179.626	1.551.670
[2] [-] Despesas Operacionais	-800.847	-155.909	-151.337	-188.911	-467.650	-631.777	-142.122	-2.538.553
[3] EBITDA	288.248	38.332	20.058	101.163	-232.364	-1.239.824	37.503	-986.883
Receita não Operacional	0	0	0	0	0	0	0	0
Resultado financeiro	0	0	0	0	0	0	0	0
[-] IR e Contribuição IRRF	0	0	0	0	0	0	0	0
Lucro/Prejuízo Líquido	288.248	38.332	20.058	101.163	-232.364	-1.239.824	37.503	-986.883

Notas Explicativas:

[1] **Receita Líquida Operacional:** a Recuperanda apresentou diminuição de 4%, nas receitas do período.

[2] **Despesas Operacionais:** as despesas apresentaram diminuição de 78% durante o período, representando -R\$ 489 mil.

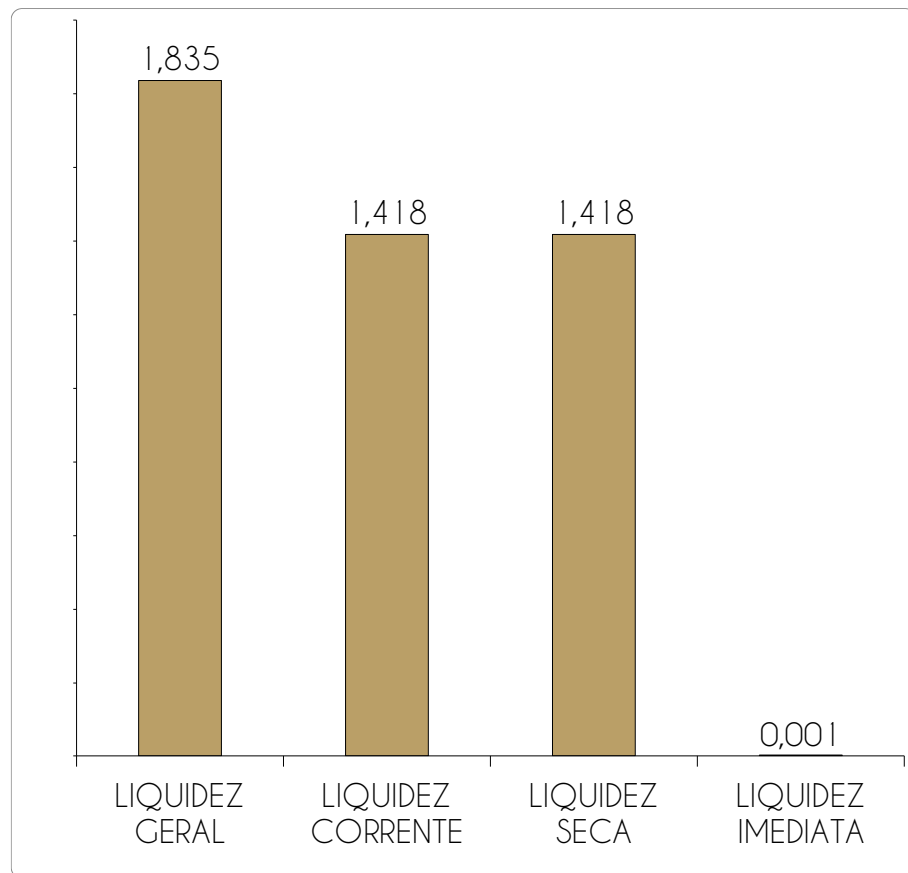
[3] **EBITDA:** A Recuperanda apresentou EBITDA positivo, cujo valor foi, em dezembro, R\$ 37 mil.

Conclusões do período:

A Recuperanda apresentou resultado positivo no período, devido o lucro bruto gerado superar as despesas.

4. Demonstração de resultados

4.2 Avaliação de Índices - UNIRAD DIAGNOSTICOS POR IMAGEM - UDI



ÍNDICE	REFERÊNCIA
LIQUIDEZ GERAL	1,835 Para cada R\$ 1,00 de obrigações totais, há R\$ 1,84 em ativos para cobertura das dívidas
LIQUIDEZ CORRENTE	1,418 Para cada R\$ 1,00 de obrigações de curto prazo, há R\$ 1,42 em ativos de curto prazo para cobertura das dívidas
LIQUIDEZ SECA	1,418 Para cada R\$ 1,00 de obrigações de curto prazo, há R\$ 1,42 em ativos de curto prazo para cobertura das dívidas
LIQUIDEZ IMEDIATA	0,001 Para cada R\$ 1,00 de obrigações de curto prazo, há R\$ 0,001 em disponibilidades para cobertura das dívidas

Notas Explicativas:

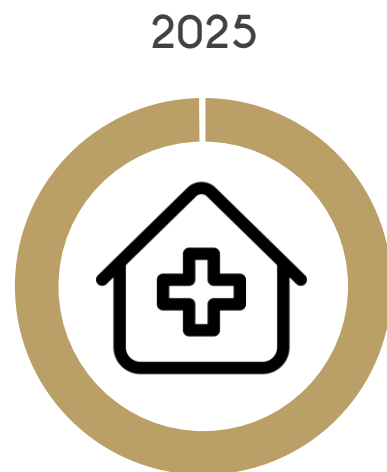
A Recuperanda apresenta altos índices de liquidez no período, revelando boa capacidade de pagamento frente às dívidas que possui. Se a Recuperanda liquidar todos os ativos, consegue arcar com 100% do total de dívidas do passivo.

4. Demonstração de Resultados

4.3 Gráfico acumulado - UNIRAD DIAGNOSTICOS POR IMAGEM - UDI

ORIGEM DA RECEITA

As Recuperandas não contam com receitas não operacionais, de modo que 100% de seu faturamento se origina em suas atividades de serviços.



■ RECEITAS DE SERVIÇOS

■ OUTRAS RECEITAS

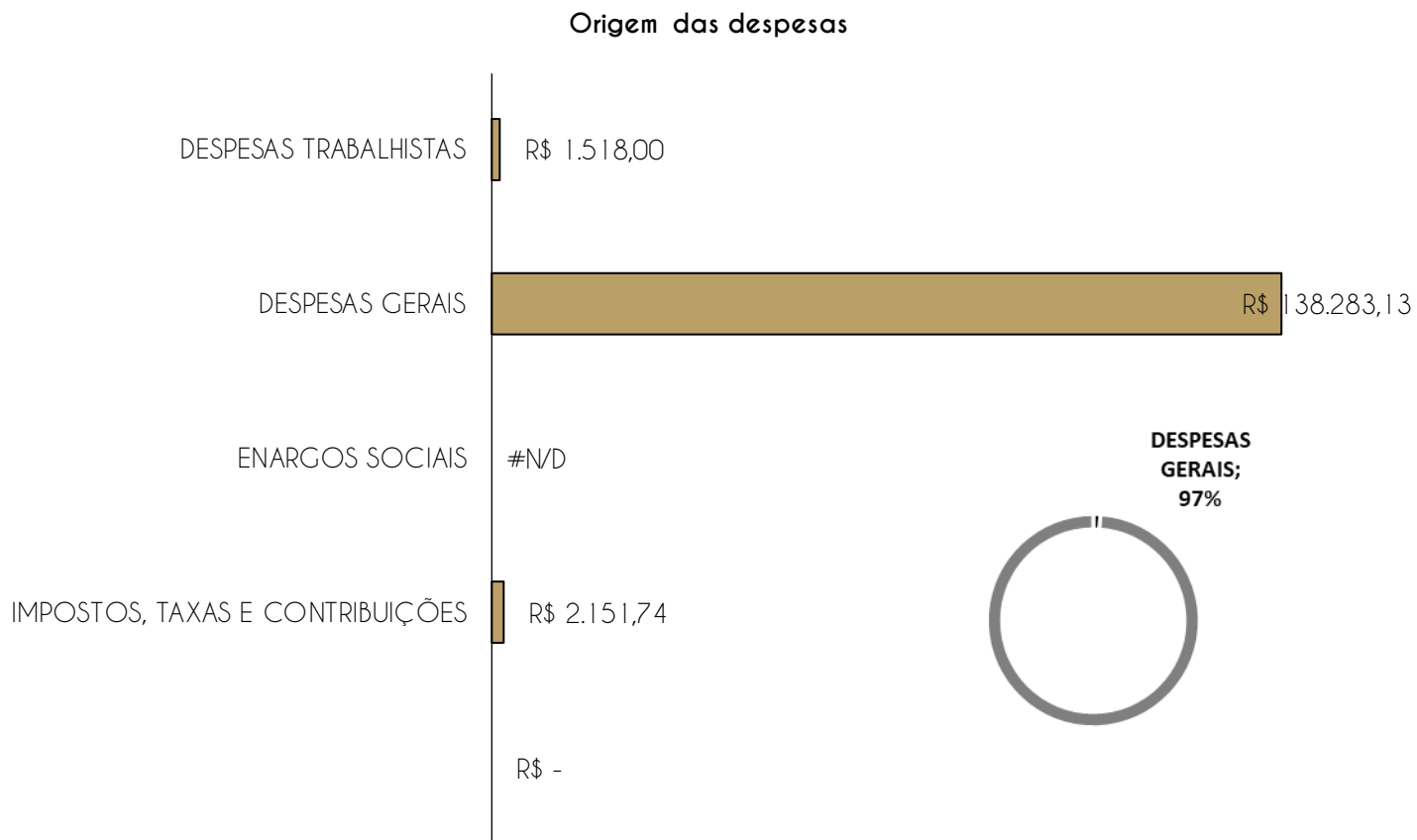
Notas Explicativas:

Receitas: concentra recursos provenientes da prestação de serviços no setor de saúde.

4. Demonstração de Resultados

4.3 Gráfico acumulado - UNIRAD DIAGNOSTICOS POR IMAGEM - UDI

ORIGEM DAS DESPESAS



Notas Explicativas:

O maior gasto da Recuperanda se concentra nas despesas gerais, somando R\$ 138 mil no período, representando 97% dos gastos totais;

Despesas Operacionais: as despesas apresentaram diminuição de 78% durante o período, representando -R\$ 489 mil.

5. Endividamento total

5.1 Endividamento total - UNIRAD DIAGNOSTICOS POR IMAGEM - UDI

O endividamento de uma empresa é o percentual de capital de terceiros utilizado por ela para financiar seus ativos, ou seja, reflete o quanto uma empresa vem financiando o seu ativo com recursos próprios ou de terceiros.

ENDIVIDAMENTO												
ÍNDICES	JAN	FEV	MAR	ABR	MAI	JUN	JUL	AGO	SET	OUT	NOV	DEZ
Curto Prazo				52%	34%	34%	38%	38%	39%	40%	40%	43%
Longo Prazo				0%	0%	0%	0%	0%	0%	0%	0%	0%
Endividamento geral				52%	34%	34%	38%	38%	39%	40%	40%	43%

Notas Explicativas:

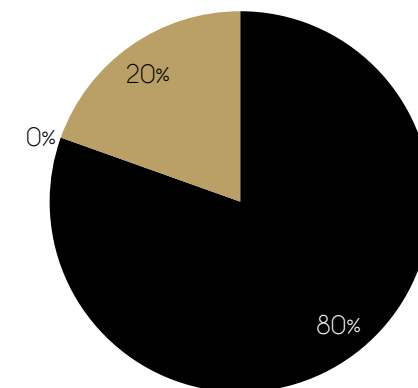
O Endividamento da Recuperanda é de 43%, indicando que pouco menos da metade dos ativos foi financiada com capital de terceiros, e o restante com recursos próprios.

Informações Operacionais

Passivos Tributários - UNIRAD DIAGNOSTICOS POR IMAGEM - UDI

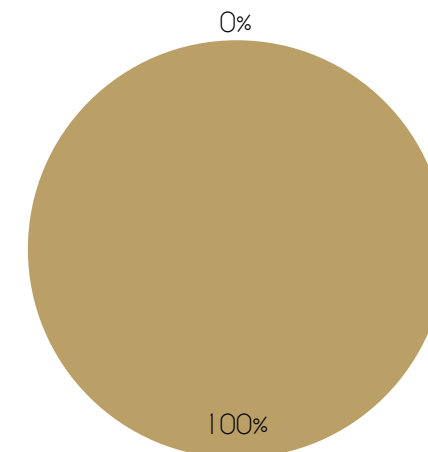
TRIBUTOS EM ABERTO

■ TRIBUTOS FEDERAIS ■ TRIBUTOS ESTADUAIS
■ TRIBUTOS MUNICIPAIS



TRIBUTOS PARCELADOS

■ TRIBUTOS FEDERAIS ■ TRIBUTOS ESTADUAIS
■ TRIBUTOS MUNICIPAIS



dez/25	Valores em aberto	% por esfera
TRIBUTOS FEDERAIS	R\$ 2.012.501	80%
TRIBUTOS ESTADUAIS	R\$ -	0%
TRIBUTOS MUNICIPAIS	R\$ 488.593	20%
TOTAL	R\$ 2.501.094	

dez/25	Valores parcelados	% por esfera
TRIBUTOS FEDERAIS	R\$ -	0%
TRIBUTOS ESTADUAIS	R\$ -	0%
TRIBUTOS MUNICIPAIS	R\$ 70.889	3%
TOTAL	R\$ 70.889	


Tributos - Na competência

	TRIBUTOS FEDERAIS	TRIBUTOS ESTADUAIS	TRIBUTOS MUNICIPAIS
Valor Apurado:	R\$ 14.123,43	Valor Apurado: R\$ -	Valor Apurado: R\$ 8.655,88
Valor Pago:		Valor Pago: R\$ -	Valor Pago: R\$ 0,00

6. Fluxo de Caixa e Projeções

UNIRAD DIAGNOSTICOS POR IMAGEM - UDI

dez-25

Lucro ou Prejuízo líquido	-445.544,87
Caixa líquido - Operacional	449.252,74
Caixa líquido - Investimento	0
Caixa líquido - Financiamento	-2.185
Variação líquida nas disponibilidades	1.522,63
 Saldo de caixa inicial	2.300
Saldo de caixa final	3.823

Notas explicativas:

1. O caixa operacional da Recuperanda gerou valor positivo de R\$ 449 mil;
2. A Recuperanda não apresentou atividades de investimento no período, e de financiamento -R\$ 2,1 mil.
3. Os fluxos geraram entradas de caixa maiores do que as saídas, resultando em um saldo positivo de R\$ 1,5 mil;
4. O saldo final de caixa da Recuperanda durante o período foi de R\$ 3,8 mil.

3. Informações Operacionais

3.1 Balanço Patrimonial (R\$) - 3 MAR HOLDING LTDA

ATIVO CIRCULANTE			AH%	AH%	PASSIVO CIRCULANTE			AH%	AH%
	nov/25	dez/25				nov/25	dez/25		
Caixas e equivalentes de caixa	2.213	2.219	6	0,3%	Empréstimos CP	57.519	57.519	0	0%
Clientes	272.034	272.034	0	0,0%	[1] Fornecedores	33.011	33.011	0	0%
Tributos a recuperar	35.932	35.932	0	0%	Obrigações Tributárias	115.232	115.232	0	0%
Adiantamentos a fornecedores	181.822	181.822	0	0%	[2] Obrigações sociais	119.856	119.856	0	0%
AC TOTAL	492.001	492.007			Contas a pagar	126.588	126.588	0	0,0%
					Provisões	0	0	0	#DIV/0!
					PC TOTAL	452.206	452.206		
ATIVO NÃO CIRCULANTE			AH%	AH%	PASSIVO NÃO CIRCULANTE			AH%	AH%
	nov/25	dez/25				nov/25	dez/25		
Empréstimos empresas parceiras	5.750	5.750	0	0%				0	0%
Investimentos em coligadas	663	663	0	0%	PNC TOTAL	0	0		
Imobilizado em andamento	47.855	47.855	0	0%					
ANC TOTAL	54.268	54.268							
					PATRIMÔNIO LÍQUIDO			AH%	AH%
						nov/25	dez/25		
TOTAL DO ATIVO	546.269	546.275	6	0,00%	Capital Social	91.000	91.000	0	0%
					Resultados acumulados	3.063	3.069	6	0%
					PL TOTAL	94.063	94.069		
					TOTAL DO PASSIVO	546.269	546.275	6	0,00%

Notas Explicativas:

[1] **Disponibilidades:** a Recuperanda apresentou aumento de 0,3%, nas receitas do período.

[2] **Contas a receber:** não houve movimentação no período, e seu saldo se manteve em R\$ 272 mil.

[3] **Fornecedores:** não houve movimentação no período, e seu saldo se manteve em R\$ 33 mil;

[4] **Obrigações tributárias:** em dezembro de 2025, não houve movimentação, saldo se manteve em R\$ 115,2 mil.

Conclusões do período:

Não houve variação relevante no total de ativos e passivos em comparação ao mês anterior

3. Informações Operacionais

3.2 Quadro de funcionários - 3 MAR HOLDING LTDA



A Recuperanda não apresentou colaboradores no período.

4. Demonstração de Resultados

4.1 Análise DRE - 3 MAR HOLDING LTDA

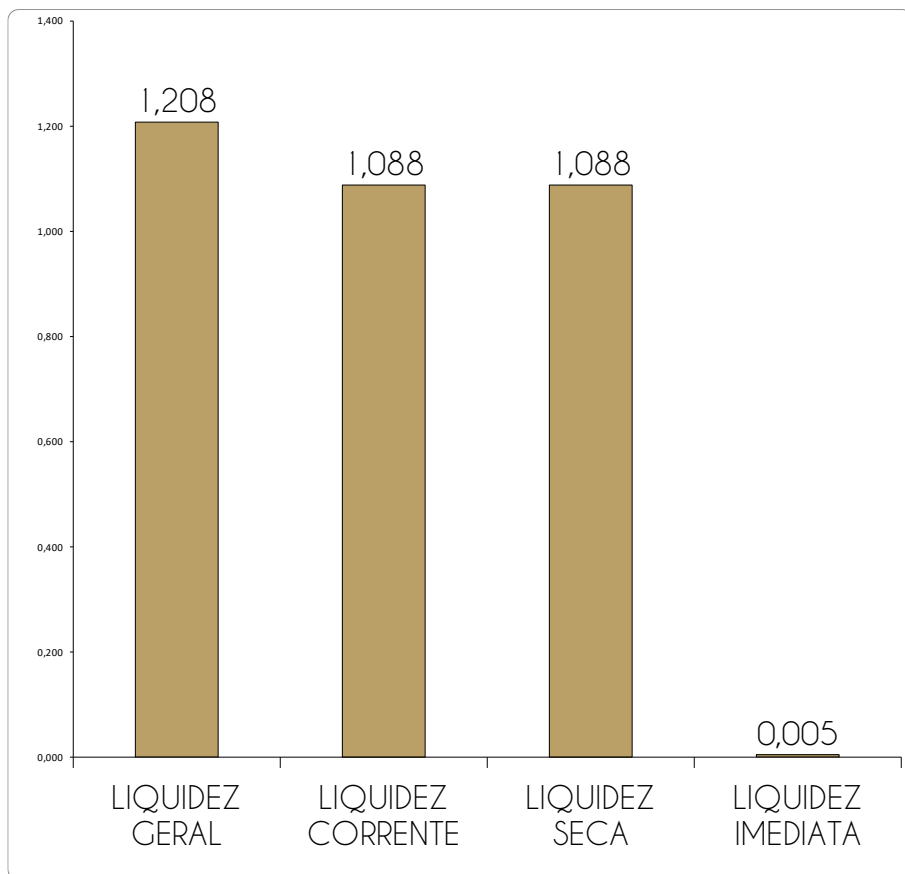
	1º Sem.	jul-25	ago-25	set-25	out-25	nov-25	dez-25	2025
Receita Bruta Operacional	0	0	0	0	0	0	6	6
[-] Deduções	0	0	0	0	0	0	0	0
[1] Receita Líquida Operacional	0	0	0	0	0	0	6	6
[-] Custo de Mercadoria Vendida	0	0	0	0	0	0	-6	-6
Lucro/Prejuízo Bruto	0	0	0	0	0	0	0	0
[2] [-] Despesas Operacionais	-378	-189	-194	-194	-31	-31	0	-1.016
[3] EBITDA	-378	-189	-194	-194	-31	-31	0	-1.016
Receita não Operacional	0	0	0	0	0	0	0	0
Resultado financeiro	0	0	0	0	0	0	0	0
[-] IR e Contribuição IRRF	0	0	0	0	0	0	0	0
Lucro/Prejuízo Líquido	-378	-189	-194	-194	-31	-31	0	-1.016

Conclusões do período:

A Recuperanda apresentou inócorência de receitas e despesas no período.

4. Demonstração de resultados

4.2 Avaliação de Índices - 3 MAR HOLDING LTDA



ÍNDICE	REFERÊNCIA
LIQUIDEZ GERAL	1,208 Para cada R\$ 1,00 de obrigações totais, há R\$ 1,21 em ativos para cobertura das dívidas
LIQUIDEZ CORRENTE	1,088 Para cada R\$ 1,00 de obrigações de curto prazo, há R\$ 1,09 em ativos de curto prazo para cobertura das dívidas
LIQUIDEZ SECA	1,088 Para cada R\$ 1,00 de obrigações de curto prazo, há R\$ 1,09 em ativos de curto prazo para cobertura das dívidas
LIQUIDEZ IMEDIATA	0,005 Para cada R\$ 1,00 de obrigações de curto prazo, há R\$ 0,005 em disponibilidades para cobertura das dívidas

Notas Explicativas:

A Recuperanda apresenta altos índices de liquidez no período, revelando boa capacidade de pagamento frente às dívidas que possui. Se a Recuperanda liquidar todos os ativos, consegue arcar com 100% do total de dívidas do passivo.

5. Endividamento total

5.1 Endividamento total - 3 MAR HOLDING LTDA

O endividamento de uma empresa é o percentual de capital de terceiros utilizado por ela para financiar seus ativos, ou seja, reflete o quanto uma empresa vem financiando o seu ativo com recursos próprios ou de terceiros.

INDICES	ENDIVIDAMENTO											
	JAN	FEV	MAR	ABR	MAI	JUN	JUL	AGO	SET	OUT	NOV	DEZ
Curto Prazo				84%	83%	83%	83%	83%	83%	83%	83%	83%
Longo Prazo				0%	0%	0%	0%	0%	0%	0%	0%	0%
Endividamento geral				84%	83%	83%	83%	83%	83%	83%	83%	83%

Notas Explicativas:

O Endividamento da Recuperanda é de 83%, o que significa que a maioria dos ativos da empresa foram financiados por terceiros, representando alta alavancagem.

Informações Operacionais

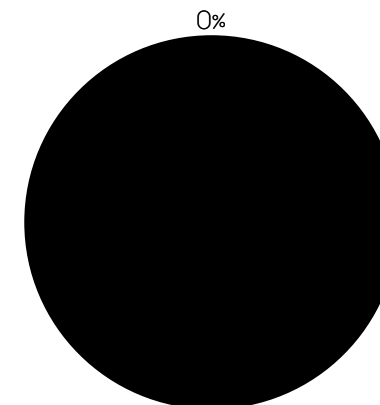
Passivos Tributários - 3 MAR HOLDING LTDA

dez/25	Valores em aberto	% por esfera
TRIBUTOS FEDERAIS	R\$ 585	100%
TRIBUTOS ESTADUAIS	R\$ -	0%
TRIBUTOS MUNICIPAIS	R\$ -	0%
TOTAL	R\$ 585	

dez/25	Valores parcelados	% por esfera
TRIBUTOS FEDERAIS	R\$ -	0%
TRIBUTOS ESTADUAIS	R\$ -	0%
TRIBUTOS MUNICIPAIS	R\$ -	0%
TOTAL	R\$ -	

TRIBUTOS EM ABERTO

■ TRIBUTOS FEDERAIS ■ TRIBUTOS ESTADUAIS
■ TRIBUTOS MUNICIPAIS




Tributos - Na competência

TRIBUTOS FEDERAIS		TRIBUTOS ESTADUAIS		TRIBUTOS MUNICIPAIS	
Valor Apurado:		Valor Apurado:	R\$ -	Valor Apurado:	R\$ 0,00
Valor Pago:		Valor Pago:	R\$ -	Valor Pago:	R\$ 0,00

6. Fluxo de Caixa e Projeções

3 MAR HOLDING LTDA

dez-25

Lucro ou Prejuízo líquido	0,00
Caixa líquido - Operacional	1.256,19
Caixa líquido - Investimento	0
Caixa líquido - Financiamento	0
Variação líquida nas disponibilidades	1.256,19
 Saldo de caixa inicial	2.212,81
<hr/>	
Saldo de caixa final	2.218,93
<hr/>	

Notas explicativas:

1. O caixa operacional da Recuperanda gerou valor positivo de R\$ 1,2 mil;
2. A Recuperanda não apresentou atividades de investimento e financiamento no período.
3. Os fluxos geraram entradas de caixa maiores do que as saídas, resultando em um saldo positivo de R\$ 1,2 mil;
4. O saldo final de caixa da Recuperanda durante o período foi de R\$ 2,2 mil.

3. Informações Operacionais

3.1 Balanço Patrimonial (R\$) - CENTRO MEDICO DE RADIODIAGNOSTICO - CMR

ATIVO CIRCULANTE			AH%	AH%	PASSIVO CIRCULANTE			AH%	AH%
	nov/25	dez/25				nov/25	dez/25		
Caixas e equivalentes de caixa	2.150	1.027	-1.123	-52%	Empréstimos CP	654.032	652.500	-1.532	-0,2%
Clientes	55.588	52.272	-3.315	-6,0%	[1] Fornecedores	3.053	460	-2.593	-85%
Outros valores a receber	13.190	12.590	-600	-5%	Obrigações Tributárias	105.794	107.537	1.743	1,65%
Tributos a recuperar	21.029	21.047	18	0,08%	[2] Obrigações sociais	108.308	109.958	1.650	2%
Adiantamentos a fornecedores	77.520	0,00	-77.520	-100%	Contas a pagar	23.453	23.384	-69	-0,3%
Adiantamentos	37.688	35.923	-1.765	-5%	Provisões	5.711	4.702	-1.008	-17,7%
AC TOTAL	207.165	122.860			PC TOTAL	900.350	898.542		

PASSIVO NÃO CIRCULANTE			AH%	AH%
	nov/25	dez/25		
Mútuos	0	0	0	0%
Outros Credores RJ	0	0	0	0%
Credores RJ	2.186	2.186	0	0%
Verbas Trabalhistas RJ	24.840	24.840	0	0%
Obrigações tributárias RJ	0	0	0	#DIV/0!
PNC TOTAL	27.026	27.026		

ATIVO NÃO CIRCULANTE			AH%	AH%
	nov/25	dez/25		
Depósitos Judiciais	97.405	97.405	0	0%
Imobilizado	243.905	243.905	0	0%
Ativo Intangível	67	67	0	0%
ANC TOTAL	341.377	341.377		

PATRIMÔNIO LÍQUIDO			AH%	AH%
	nov/25	dez/25		
Capital Social	10.000	10.000	0	0%
Resultados acumulados	-388.834	-471.331	-82.497	21,2%
PL TOTAL	-378.834	-461.331		

TOTAL DO ATIVO					TOTAL DO PASSIVO				
	nov/25	dez/25	AH%	AH%		nov/25	dez/25	AH%	AH%
	548.542	464.237	-84.306	-15,37%		548.542	464.237	-84.306	-15,37%

Notas Explicativas:

[1] Disponibilidades: diminuição de 52% em seu valor, somando -R\$ 1 mil;

[2] Contas a receber: diminuição de 6% em seu valor, referente a -R\$ 3,3 mil;

[3] Fornecedores: diminuição de 85% em seu valor, referente a -R\$ 2,5 mil;

[4] Obrigações sociais: aumento de 2% em seu valor, equivalente a R\$ 1,6 mil.

Conclusões do período:

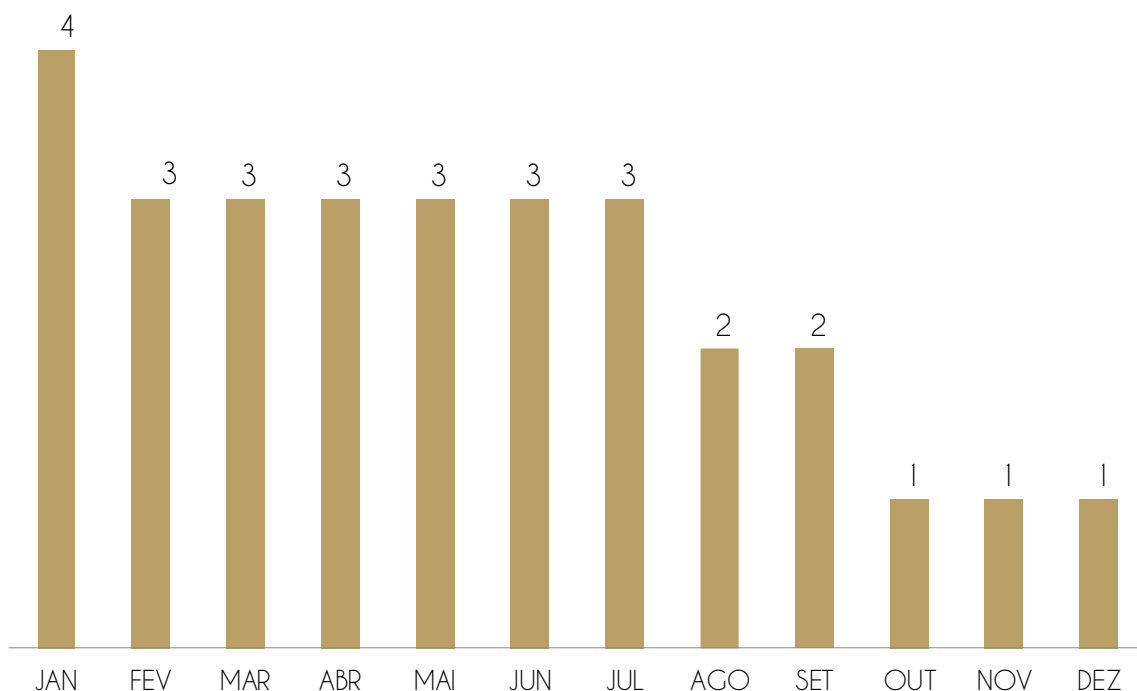
Houve diminuição de 15,37% no total de ativos e passivos em comparação ao mês anterior.

3. Informações Operacionais

3.2 Quadro de funcionários - CENTRO MEDICO DE RADIODIAGNOSTICO - CMR

Não houve movimentação no quadro de colaboradores no período.

QUANTIDADE DE FUNCIONÁRIOS - CLT



Assim, tem-se um total de 1 funcionários para o mês de dezembro e uma projeção de R\$ 1.623,01 referente às folhas de pagamento de funcionários.

A Recuperanda não possui certificado quanto à regularidade do Fundo de Garantia do Tempo de Serviço - FGTS, da Caixa Econômica Federal, no uso da atribuição que lhe confere o Art. 7, da Lei 8.036, de 11 de dezembro de 1990.

“Estar regular perante o FGTS é condição obrigatória para que o empregador possa relacionar-se com os órgãos da Administração Pública e com instituições oficiais de crédito.”

<https://consulta-crf.caixa.gov.br/consultacrf/pages/consultaEmpregador.jsf>

Notas Explicativas:

Pró-Labore registrado na folha do período: R\$ 1.351,02.

4. Demonstração de Resultados

4.1 Análise DRE - CENTRO MEDICO DE RADIODIAGNOSTICO - CMR

	1º Sem.	jul-25	ago-25	set-25	out-25	nov-25	dez-25	2025
Receita Bruta Operacional	38.472	7.163	7.998	8.729	6.471	1.053	934	70.819
[-] Deduções	-1.869	-403	-452	-493	-366	-59	-35	-3.678
[1] Receita Líquida Operacional	36.603	6.759	7.547	8.236	6.105	993	899	67.142
[-] Custo dos serviços prestados	0	0	0	0	0	0	0	0
Lucro/Prejuízo Bruto	36.603	6.759	7.547	8.236	6.105	993	899	67.142
[2] [-] Despesas Operacionais	-149.636	-15.643	-53.274	-9.817	-17.745	-204.442	-72.712	-523.271
[3] EBITDA	-113.033	-8.884	-45.727	-1.581	-11.640	-203.449	-71.814	-456.129
Receita não Operacional	0	0	0	0	0	0	0	0
Resultado financeiro	0	0	0	0	0	0	0	0
[-] IR e Contribuição IRRF	0	0	0	0	0	0	0	0
Lucro/Prejuízo Líquido	-113.033	-8.884	-45.727	-1.581	-11.640	-203.449	-71.814	-456.129

Notas Explicativas:

[1] **Receita Líquida Operacional:** a Recuperanda apresentou diminuição de 10%, nas receitas do período.

[2] **Despesas Operacionais:** as despesas apresentaram diminuição de 64% durante o período, representando -R\$ 131 mil.

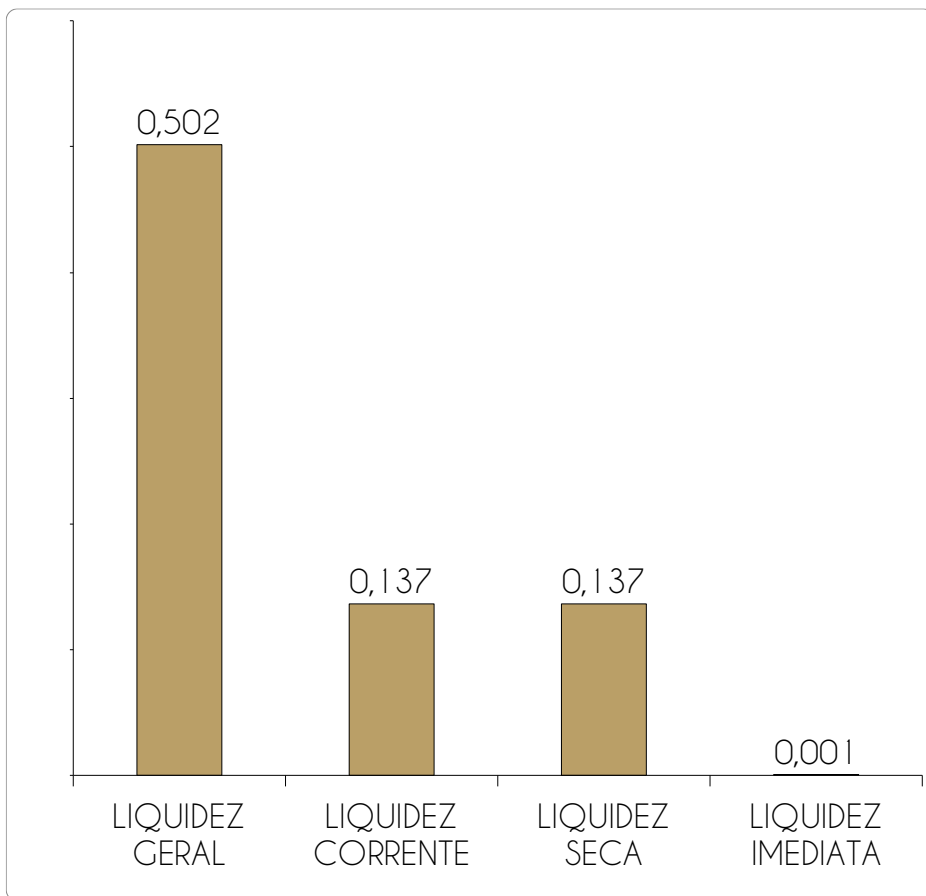
[3] **EBITDA:** A Recuperanda apresentou EBITDA negativo, cujo valor foi, em dezembro, -R\$ 71,8 mil.

Conclusões do período:

A Recuperanda apresentou resultado negativo no período, devido às despesas superarem o lucro bruto gerado.

4. Demonstração de resultados

4.2 Avaliação de Índices - CENTRO MEDICO DE RADIODIAGNOSTICO - CMR



ÍNDICE	REFERÊNCIA
LIQUIDEZ GERAL	0,502 Para cada R\$ 1,00 de obrigações totais, há R\$ 0,50 em ativos para cobertura das dívidas
LIQUIDEZ CORRENTE	0,137 Para cada R\$ 1,00 de obrigações de curto prazo, há R\$ 0,14 em ativos de curto prazo para cobertura das dívidas
LIQUIDEZ SECA	0,137 Para cada R\$ 1,00 de obrigações de curto prazo, há R\$ 0,14 em ativos de curto prazo para cobertura das dívidas
LIQUIDEZ IMEDIATA	0,001 Para cada R\$ 1,00 de obrigações de curto prazo, há R\$ 0,001 em disponibilidades para cobertura das dívidas

Notas Explicativas:

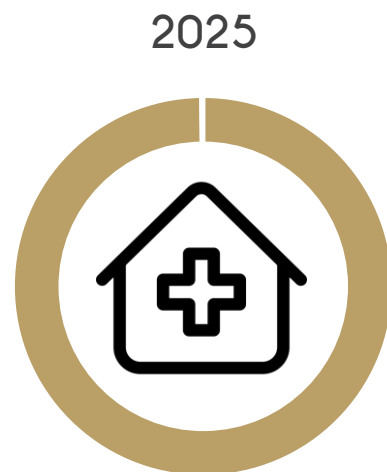
A Recuperanda apresenta altos índices de liquidez no período, revelando boa capacidade de pagamento frente às dívidas que possui. Se a Recuperanda liquidar todos os ativos, consegue arcar com 50% do total de dívidas do passivo.

4. Demonstração de Resultados

4.3 Gráfico acumulado - CENTRO MEDICO DE RADIODIAGNOSTICO - CMR

ORIGEM DA RECEITA

As Recuperandas não contam com receitas não operacionais, de modo que 100% de seu faturamento se origina em suas atividades de serviços.



■ RECEITAS DE SERVIÇOS

■ OUTRAS RECEITAS

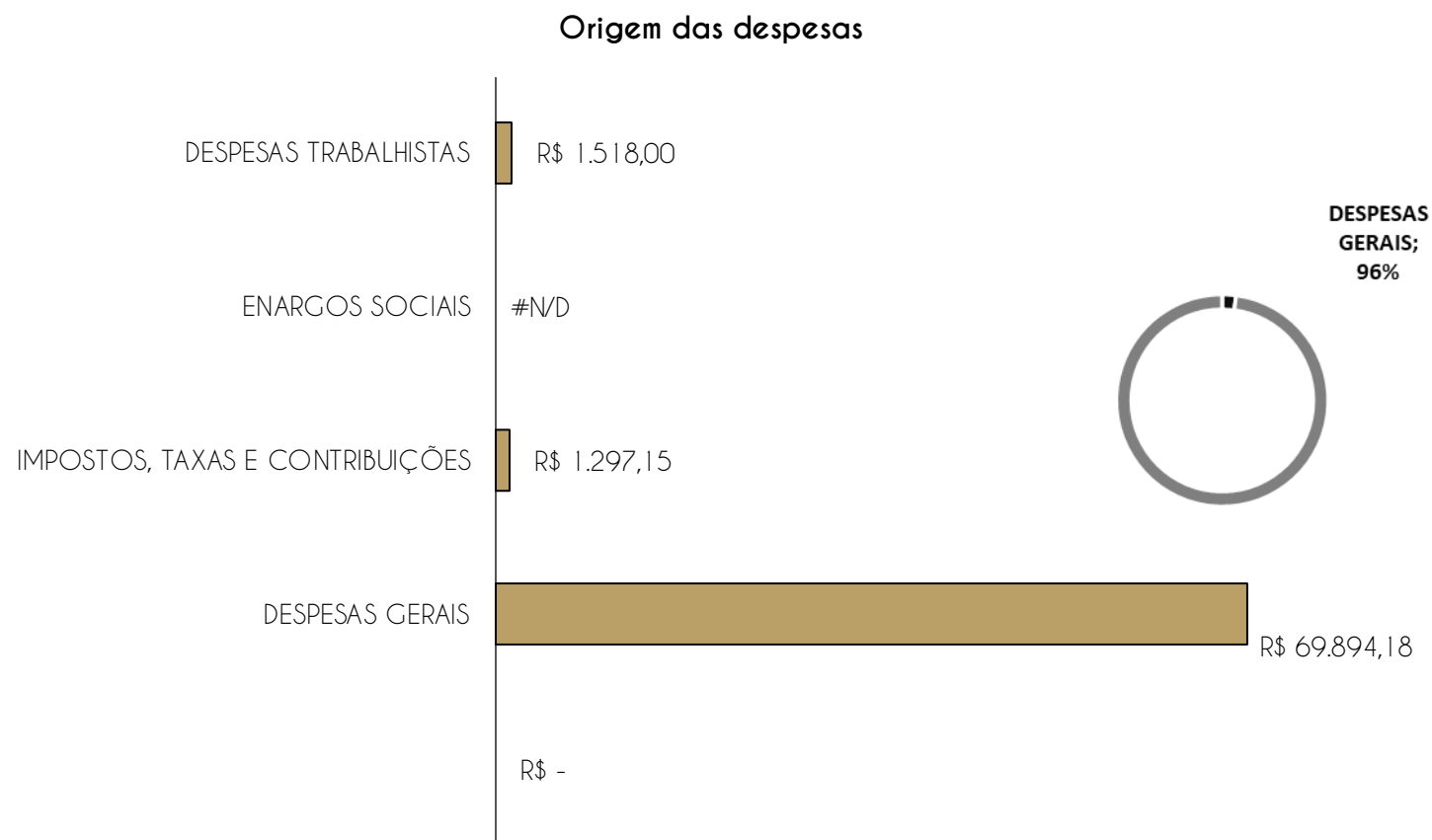
Notas Explicativas:

Receitas: concentra recursos provenientes da prestação de serviços no setor de saúde.

4. Demonstração de Resultados

4.3 Gráfico acumulado - CENTRO MEDICO DE RADIODIAGNOSTICO - CMR

ORIGEM DAS DESPESAS



Notas Explicativas:

O maior gasto da Recuperanda se concentra em despesas gerais, somando R\$ 69 mil no período, representando 96% dos gastos totais;

Despesas Operacionais: as despesas apresentaram diminuição de 64% durante o período, representando -R\$ 131 mil.

5. Endividamento total

5.1 Endividamento total - CENTRO MEDICO DE RADIODIAGNOSTICO - CMR

O endividamento de uma empresa é o percentual de capital de terceiros utilizado por ela para financiar seus ativos, ou seja, reflete o quanto uma empresa vem financiando o seu ativo com recursos próprios ou de terceiros.

INDICES	ENDIVIDAMENTO											
	JAN	FEV	MAR	ABR	MAI	JUN	JUL	AGO	SET	OUT	NOV	DEZ
Curto Prazo				148%	146%	146%	148%	159%	160%	162%	164%	194%
Longo Prazo				0%	0%	0%	0%	0%	0%	0%	0%	0%
Endividamento geral				148%	146%	146%	148%	159%	160%	162%	164%	194%

Notas Explicativas:

O Endividamento da Recuperanda é de 194%, o que significa que a grande maioria dos ativos da empresa foram financiados com recursos de terceiros.

Informações Operacionais

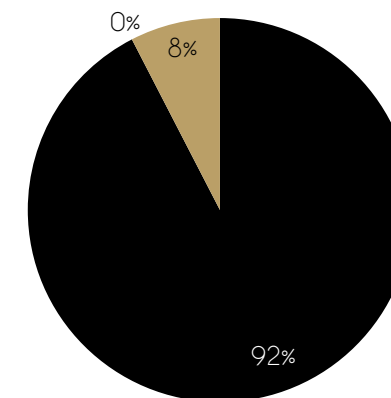
Passivos Tributários - CENTRO MEDICO DE RADIODIAGNOSTICO - CMR

dez/25	Valores em aberto	% por esfera
TRIBUTOS FEDERAIS	R\$ 246.095	92%
TRIBUTOS ESTADUAIS	R\$ -	0%
TRIBUTOS MUNICIPAIS	R\$ 20.167	8%
TOTAL	R\$ 266.262	

dez/25	Valores parcelados	% por esfera
TRIBUTOS FEDERAIS	R\$ -	0%
TRIBUTOS ESTADUAIS	R\$ -	0%
TRIBUTOS MUNICIPAIS	R\$ -	0%
TOTAL	R\$ -	

TRIBUTOS EM ABERTO

■ TRIBUTOS FEDERAIS ■ TRIBUTOS ESTADUAIS
■ TRIBUTOS MUNICIPAIS



Tributos - Na competência

TRIBUTOS FEDERAIS		TRIBUTOS ESTADUAIS		TRIBUTOS MUNICIPAIS	
Valor Apurado:	R\$ 1.146,17	Valor Apurado:	R\$ -	Valor Apurado:	R\$ 4,75
Valor Pago:		Valor Pago:	R\$ -	Valor Pago:	R\$ 0,00

6. Fluxo de Caixa e Projeções

CENTRO MEDICO DE RADIODIAGNOSTICO - CMR

dez-25

Lucro ou Prejuízo líquido	-76.585,21
Caixa líquido - Operacional	-392.343,76
Caixa líquido - Investimento	0
Caixa líquido - Financiamento	467.806
Variação líquida nas disponibilidades	-1.122,97
Saldo de caixa inicial	2.150
Saldo de caixa final	1.027

Notas explicativas:

1. O caixa operacional da Recuperanda gerou valor negativo de -R\$ 392 mil;
2. A Recuperanda não apresentou atividades de investimento durante o período, e de financiamento de R\$ 467 mil.
3. Os fluxos geraram entradas de caixa menores do que as saídas, resultando em um saldo negativo de -R\$ 1,1 mil;
4. O saldo final de caixa da Recuperanda durante o período foi de R\$ 1 mil.

3. Informações Operacionais

3.1 Balanço Patrimonial (R\$) - CENTRO MEDICO PRAIA DA COSTA LTDA - SPC

ATIVO CIRCULANTE			AH%	AH%	PASSIVO CIRCULANTE			AH%	AH%
	nov/25	dez/25				nov/25	dez/25		
Caixas e equivalentes de caixa	247	274	27	11%	Empréstimos CP	25.078	25.078	0	0%
Clientes	171.754	171.754	0	0%	Fornecedores	694	694	0	0%
Empréstimos	0	0	0	0%	Obrigações Tributárias	48.913	48.913	0	0,0%
Tributos a recuperar	20.755	20.755	0	0%	Obrigações sociais	6.102	6.102	0	0%
Adiantamentos a fornecedores	0	0	0	0%	Contas a pagar	0	0	0	0,0%
Adiantamentos	180	180	0	0%	Provisões	0	0	0	0,0%
AC TOTAL	192.936	192.963			PC TOTAL	80.787	80.787		
ATIVO NÃO CIRCULANTE			AH%	AH%	PASSIVO NÃO CIRCULANTE			AH%	AH%
	nov/25	dez/25				nov/25	dez/25		
Empréstimos a pessoas ligadas	117.035	117.035	0	0,0%	Mútuos	0	0	0	0,0%
Investimentos	427	427	0	0%	Outros Credores RJ	420.569	420.569	0	0%
Imobilizado	268.650	268.650	0	0%	Credores RJ	25.927	25.927	0	0%
(-) Depreciação acumulada	87.385	87.385	0	0%	Verbas Trabalhistas RJ	16.777	16.777	0	0%
Ativo Intangível	186.713	186.713	0	0%	Obrigações tributárias RJ	0	0	0	0%
ANC TOTAL	660.209	660.209			PNC TOTAL	463.273	463.273		
PATRIMÔNIO LÍQUIDO			AH%	AH%	TOTAL DO ATIVO			AH%	AH%
	nov/25	dez/25				nov/25	dez/25		
Capital Social	138.334	138.334	0	0%	TOTAL DO ATIVO	853.145	853.171	27	0,003%
Resultados acumulados	-606.083	-606.056	27	-0,004%	TOTAL DO PASSIVO	853.145	853.171	27	0,003%
AFAC - Adiantamento p/ futuro aumento de capital	776.834	776.834	0	0%					
PL TOTAL	309.085	309.112							

Notas Explicativas:

[1] **Disponibilidades:** aumento de 11% em seu valor, somando R\$ 27,00;

[2] **Contas a receber:** não houve movimentação no período, e o seu saldo se manteve em R\$ 171 mil;

[3] **Fornecedores:** não houve movimentação no período, e o seu saldo se manteve em R\$ 694,00;

[4] **Obrigações sociais:** não houve movimentação no período, e seu saldo se manteve em R\$ 6 mil.

Conclusões do período:

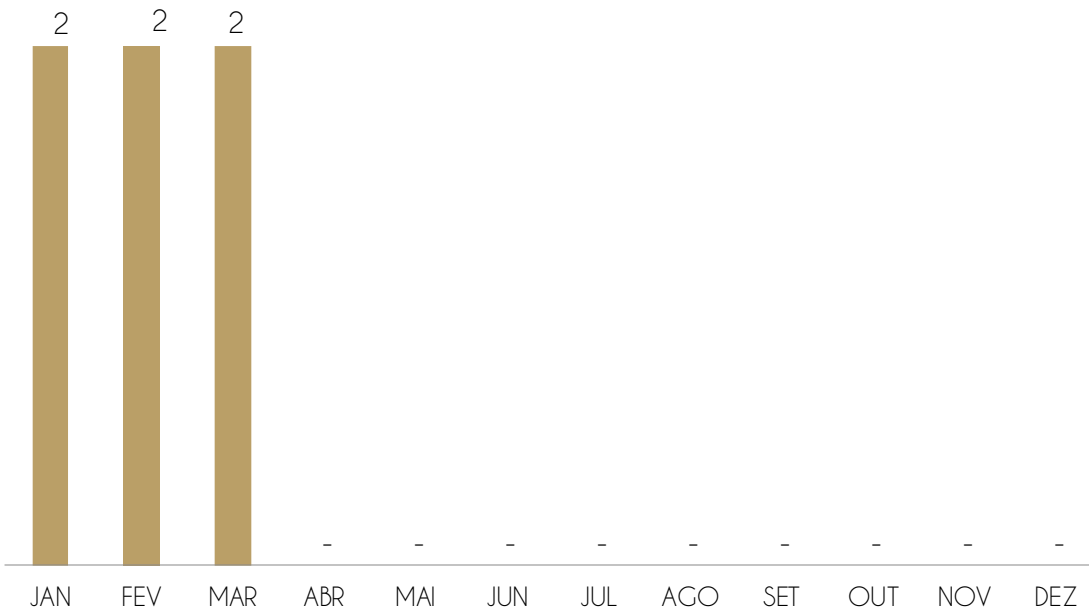
Houve aumento de 0,003% no total de ativos e passivos em comparação ao mês anterior.

3. Informações Operacionais

3.2 Quadro de funcionários - CENTRO MEDICO PRAIA DA COSTA LTDA - SPC

Não houve movimentação no período.

QUANTIDADE DE FUNCIONÁRIOS - CLT



Assim, tem-se um total de 0 funcionários para o mês de dezembro e uma projeção de R\$ 0,00 referente às folhas de pagamento de funcionários.

A Recuperanda possui certificado quanto à regularidade do Fundo de Garantia do Tempo de Serviço - FGTS, da Caixa Econômica Federal, no uso da atribuição que lhe confere o Art. 7, da Lei 8.036, de 11 de dezembro de 1990.

“Estar regular perante o FGTS é condição obrigatória para que o empregador possa relacionar-se com os órgãos da Administração Pública e com instituições oficiais de crédito.”

<https://consulta-crf.caixa.gov.br/consultacrf/pages/consultaEmpregador.jsf>

Notas Explicativas:

Não houve Pró-Labore registrado na folha do período.

4. Demonstração de Resultados

4.1 Análise DRE - CENTRO MEDICO PRAIA DA COSTA LTDA - SPC

	1º Sem.	jul-25	ago-25	set-25	out-25	nov-25	dez-25	2025
Receita Bruta Operacional	0	0	0	0	0	0	58	58
[-] Deduções	0	0	0	0	0	0	0	0
[1] Receita Líquida Operacional	0	0	0	0	0	0	58	58
[-] Custo dos serviços prestados	0	360	0	0	0	8.101	0	8.461
Lucro/Prejuízo Bruto	0	360	0	0	0	8.101	58	8.518
[2] [-] Despesas Operacionais	-13.500	-126	-58	-31	-369	-8.070	-31	-22.184
[3] EBITDA	-13.500	234	-58	-31	-369	31	27	-13.666
Receita não Operacional	0	0	0	0	0	0	0	0
Resultado financeiro	0	0	0	0	0	0	0	0
[-] IR e Contribuição IRRF	0	0	0	0	0	0	0	0
Lucro/Prejuízo Líquido	-13.500	234	-58	-31	-369	31	27	-13.666

Notas Explicativas:

[1] **Receita Líquida Operacional:** em dezembro de 2025, a recuperanda gerou receita de R\$ 58,00;

[2] **Despesas Operacionais:** as despesas diminuíram 100% em dezembro de 2025, representando -R\$ 8 mil.

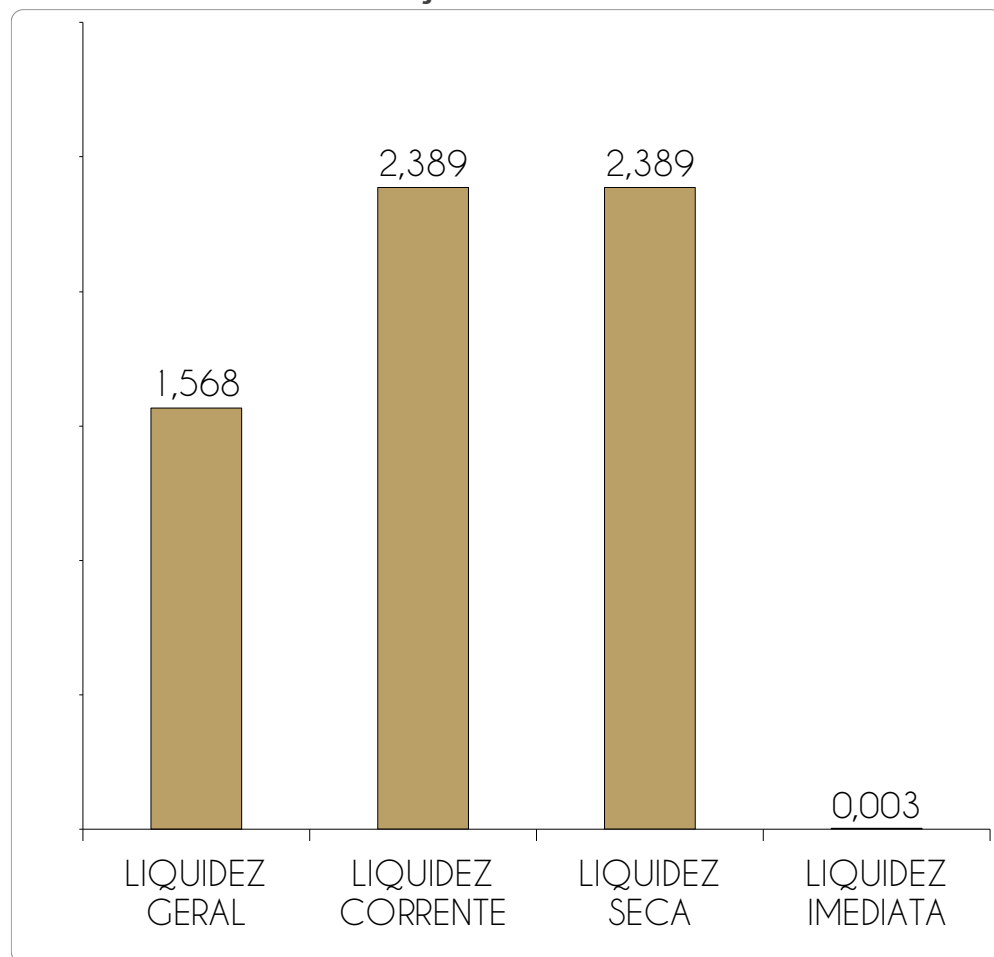
[3] **EBITDA:** A Recuperanda apresentou EBITDA positivo, cujo valor foi, em dezembro, R\$ 27,00.

Conclusões do período:

A Recuperanda apresentou resultado positivo no período, devido as despesas serem menores que o lucro bruto gerado.

4. Demonstração de resultados

4.2 Avaliação de Índices - CENTRO MEDICO PRAIA DA COSTA LTDA - SPC



ÍNDICE	REFERÊNCIA
LIQUIDEZ GERAL	1,568 Para cada R\$ 1,00 de obrigações totais, há R\$ 1,57 em ativos para cobertura das dívidas
LIQUIDEZ CORRENTE	2,389 Para cada R\$ 1,00 de obrigações de curto prazo, há R\$ 2,39 em ativos de curto prazo para cobertura das dívidas
LIQUIDEZ SECA	2,389 Para cada R\$ 1,00 de obrigações de curto prazo, há R\$ 2,39 em ativos de curto prazo para cobertura das dívidas
LIQUIDEZ IMEDIATA	0,003 Para cada R\$ 1,00 de obrigações de curto prazo, há R\$ 0,003 em disponibilidades para cobertura das dívidas

Notas Explicativas:

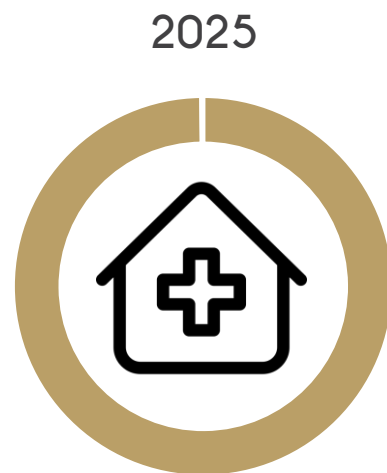
A Recuperanda apresenta altos índices de liquidez no período, revelando boa capacidade de pagamento frente às dívidas que possui. Se a Recuperanda liquidar todos os ativos, consegue arcar com 57% do total de dívidas do passivo.

4. Demonstração de Resultados

4.3 Gráfico acumulado - CENTRO MEDICO PRAIA DA COSTA LTDA - SPC

ORIGEM DA RECEITA

As Recuperandas não contam com receitas não operacionais, de modo que 100% de seu faturamento se origina em suas atividades de serviços.



■ RECEITAS DE SERVIÇOS

■ OUTRAS RECEITAS


Notas Explicativas:

Receitas: concentra recursos provenientes da prestação de serviços no setor de saúde.

4. Demonstração de Resultados

4.3 Gráfico acumulado - CENTRO MEDICO PRAIA DA COSTA LTDA - SPC

ORIGEM DAS DESPESAS



Notas Explicativas:

O maior gasto da Recuperanda se concentra nos impostos e taxas, somando R\$ 30,85 no período, representando 100% dos gastos totais;

As despesas diminuíram 100% em dezembro de 2025, representando -R\$ 8 mil.

5. Endividamento total

5.1 Endividamento total - CENTRO MEDICO PRAIA DA COSTA LTDA - SPC

O endividamento de uma empresa é o percentual de capital de terceiros utilizado por ela para financiar seus ativos, ou seja, reflete o quanto uma empresa vem financiando o seu ativo com recursos próprios ou de terceiros.

INDICES	ENDIVIDAMENTO											
	JAN	FEV	MAR	ABR	MAI	JUN	JUL	AGO	SET	OUT	NOV	DEZ
Curto Prazo				20%	9%	9%	9%	9%	17%	9%	9%	9%
Longo Prazo				0%	0%	0%	0%	0%	0%	0%	0%	0%
Endividamento geral				20%	9%	9%	9%	9%	17%	9%	9%	9%

Notas Explicativas:

O Endividamento da Recuperanda é de 9%, o que significa que a maioria dos ativos da empresa foram financiados por recursos próprios.

Informações Operacionais

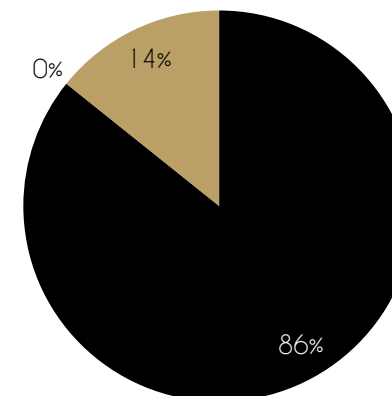
Passivos Tributários - CENTRO MEDICO PRAIA DA COSTA LTDA - SPC

dez/25	Valores em aberto	% por esfera
TRIBUTOS FEDERAIS	R\$ 94.208	86%
TRIBUTOS ESTADUAIS	R\$ -	0%
TRIBUTOS MUNICIPAIS	R\$ 15.649	14%
TOTAL	R\$ 109.857	

dez/25	Valores parcelados	% por esfera
TRIBUTOS FEDERAIS	R\$ -	0%
TRIBUTOS ESTADUAIS	R\$ -	0%
TRIBUTOS MUNICIPAIS	R\$ -	0%
TOTAL	R\$ -	

TRIBUTOS EM ABERTO

TRIBUTOS FEDERAIS
 TRIBUTOS ESTADUAIS
 TRIBUTOS MUNICIPAIS




Tributos - Na competência

TRIBUTOS FEDERAIS		TRIBUTOS ESTADUAIS		TRIBUTOS MUNICIPAIS	
Valor Apurado:		Valor Apurado:	R\$ -	Valor Apurado:	R\$ 0,00
Valor Pago:		Valor Pago:	R\$ -	Valor Pago:	R\$ 0,00

6. Fluxo de Caixa e Projeções

CENTRO MEDICO PRAIA DA COSTA LTDA - SPC

dez-25

Lucro ou Prejuízo líquido	0,00
Caixa líquido - Operacional	0,00
Caixa líquido - Investimento	0
Caixa líquido - Financiamento	0
Varição líquida nas disponibilidades	0,00
 Saldo de caixa inicial	246,74
<hr/>	
Saldo de caixa final	273,58
<hr/>	

Notas explicativas:

1. O caixa operacional da Recuperanda não gerou valores no período;
2. A Recuperanda não apresentou atividades de investimento e financiamento.
3. Não houve variação nas disponibilidades em dezembro de 2025.
4. O saldo final de caixa da Recuperanda durante o período foi de R\$ 273,58.

3. Informações Operacionais

3.1 Balanço Patrimonial (R\$) - CLIMP CLINICA MEDICA E PEDIATRICA LTDA

ATIVO CIRCULANTE				PASSIVO CIRCULANTE					
	nov/25	dez/25	AH%	AH%		nov/25	dez/25	AH%	AH%
Caixas e equivalentes de caixa	2.575	277	-2.299	-89,3%	Empréstimos CP	151.876	157.136	5.260	3%
Clientes	2.033.703	1.936.194	-97.509	-4,8%	Fornecedores	27.207	20.927	-6.280	-23,1%
Outros valores a receber	296.825	321.554	24.729	8%	Obrigações Tributárias	445.988	446.752	764	0,2%
Tributos a recuperar	32.380	33.078	698	2%	Obrigações sociais	109.303	116.531	7.228	7%
Adiantamentos a fornecedores	31.120	31.120	0	0%	Contas a pagar	23.880	29.768	5.888	24,7%
AC TOTAL	2.396.603	2.322.222			Provisões	9.207	6.021	-3.185	-34,6%
					PC TOTAL	767.460	777.136		
ATIVO NÃO CIRCULANTE				PASSIVO NÃO CIRCULANTE					
	nov/25	dez/25	AH%	AH%		nov/25	dez/25	AH%	AH%
Imobilizado	-167	-233	-67	40%	Obrigações Fiscais	3.924	3.924	0	0%
(-) Depreciação acumulada	2.833	2.867	33	1%	Resultados Diferidos	15	15	0	0%
ANC TOTAL	2.667	2.633			Crédores RJ	2.200	2.200	0	0%
					Verbas Trabalhistas RJ	18.639	18.639	0	0%
					PNC TOTAL	24.779	24.779		
TOTAL DO ATIVO				PATRIMÔNIO LÍQUIDO					
	nov/25	dez/25	AH%	AH%		nov/25	dez/25	AH%	AH%
TOTAL DO ATIVO	2.399.270	2.324.856	-74.414	-3,102%	Capital Social	401.000	401.000	0	0%
					Resultados acumulados	1.206.031	1.121.941	-84.089	-7%
					PL TOTAL	1.607.031	1.522.941		
					TOTAL DO PASSIVO	2.399.270	2.324.856	-74.414	-3,102%

Notas Explicativas:

[1] **Disponibilidades:** diminuição de 89,3% em seu valor, somando -R\$ 2,2 mil;

[2] **Contas a receber:** diminuição de 4,8% em seu valor, referente a -R\$ 97 mil;

[3] **Fornecedores:** diminuição de 23% em seu valor, o que representa -R\$ 6 mil.

[4] **Obrigações sociais:** aumento de 7% em seu valor, equivalente a 7 mil.

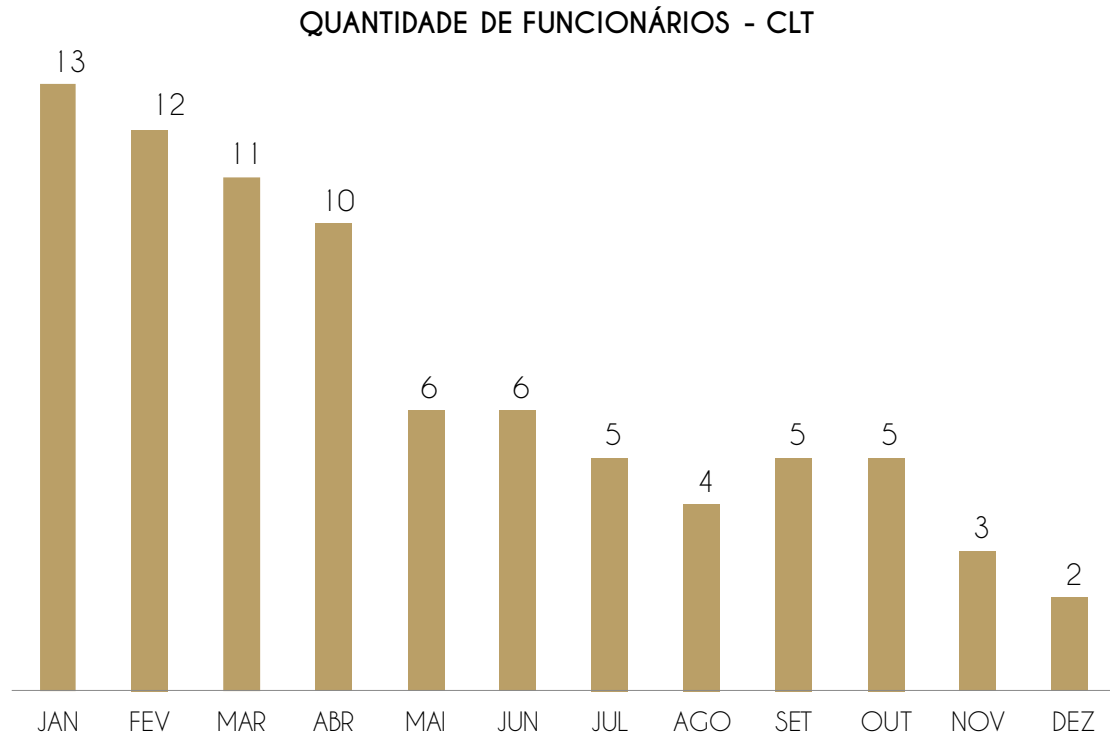
Conclusões do período:

Houve diminuição de 3,10% no total de ativos e passivos em comparação ao mês anterior.

3. Informações Operacionais

3.2 Quadro de funcionários - CLIMP CLINICA MEDICA E PEDIATRICA LTDA

Houve movimentação de -1 colaborador no quadro do período.



Assim, tem-se um total de 2 funcionários para o mês de dezembro e uma projeção de R\$ 4.630,83 referente às folhas de pagamento de funcionários.

A Recuperanda possui certificado quanto à regularidade do Fundo de Garantia do Tempo de Serviço - FGTS, da Caixa Econômica Federal, no uso da atribuição que lhe confere o Art. 7, da Lei 8.036, de 11 de dezembro de 1990.

“Estar regular perante o FGTS é condição obrigatória para que o empregador possa relacionar-se com os órgãos da Administração Pública e com instituições oficiais de crédito.”

<https://consulta-crf.caixa.gov.br/consultacrf/pages/consultaEmpregador.jsf>

Notas Explicativas:

Não houve registro de pró-labore na folha no período.

4. Demonstração de Resultados

4.1 Análise DRE - CLIMP CLINICA MEDICA E PEDIATRICA LTDA

	1º Sem.	jul-25	ago-25	set-25	out-25	nov-25	dez-25	2025
Receita Bruta Operacional	668.276	114.735	55.129	146.304	68.906	52.311	40.095	1.145.755
[-] Deduções	-43.112	-7.630	-3.666	-9.598	-4.582	-3.479	-2.618	-74.685
[1] Receita Líquida Operacional	625.164	107.105	51.463	136.706	64.323	48.832	37.476	1.071.070
[-] Custo de Mercadoria Vendida	0	0	0	0	0	0	0	0
Lucro/Prejuízo Bruto	625.164	107.105	51.463	136.706	64.323	48.832	37.476	1.071.070
[2] [-] Despesas Operacionais	-508.252	-31.919	-44.533	-58.244	-240.363	-92.977	-44.362	-1.020.650
[3] EBITDA	116.912	75.186	6.930	78.462	-176.040	-44.145	-6.886	50.420
Receita não Operacional	0	0	0	0	0	0	0	0
Resultado financeiro	0	0	0	0	0	0	0	0
[-] IR e Contribuição IRRF	0	0	0	0	0	0	0	0
Lucro/Prejuízo Líquido	116.912	75.186	6.930	78.462	-176.040	-44.145	-6.886	50.420

Notas Explicativas:

[1] **Receita Líquida Operacional:** a Recuperanda apresentou diminuição de 23%, nas receitas do período.

[2] **Despesas Operacionais:** as despesas apresentaram diminuição de 52% durante o período, representando -R\$ 48 mil.

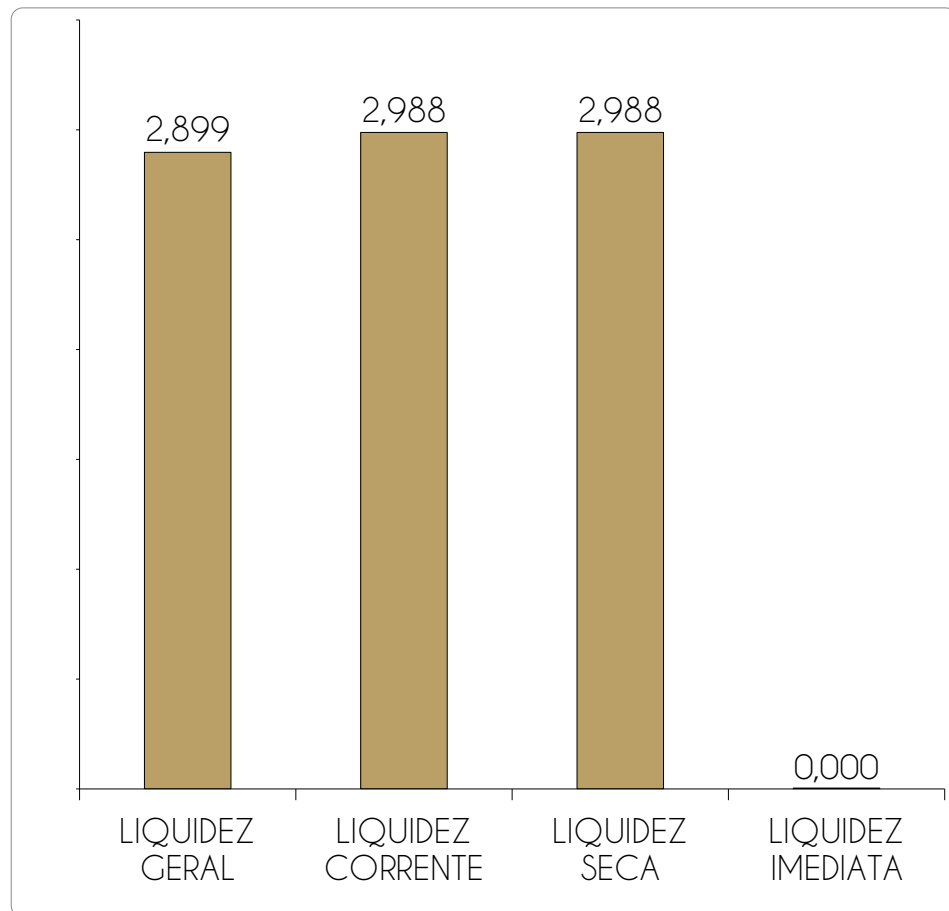
[3] **EBITDA:** A Recuperanda apresentou EBITDA negativo, cujo valor foi, em dezembro, -R\$ 6 mil.

Conclusões do período:

A Recuperanda apresentou resultado negativo em dezembro, devido ao lucro bruto gerado ser menor que as despesas no período.

4. Demonstração de resultados

4.2 Avaliação de Índices - CLIMP CLINICA MEDICA E PEDIATRICA LTDA



ÍNDICE	REFERÊNCIA
LIQUIDEZ GERAL	2,899 Para cada R\$ 1,00 de obrigações totais, há R\$ 2,90 em ativos para cobertura das dívidas
LIQUIDEZ CORRENTE	2,988 Para cada R\$ 1,00 de obrigações de curto prazo, há R\$ 2,99 em ativos de curto prazo para cobertura das dívidas
LIQUIDEZ SECA	2,988 Para cada R\$ 1,00 de obrigações de curto prazo, há R\$ 2,99 em ativos de curto prazo para cobertura das dívidas
LIQUIDEZ IMEDIATA	0,000 Para cada R\$ 1,00 de obrigações de curto prazo, há R\$ 0,000 em disponibilidades para cobertura das dívidas

Notas Explicativas:


A Recuperanda apresenta altos índices de liquidez no período, revelando boa capacidade de pagamento frente às dívidas que possui. Se a Recuperanda liquidar todos os ativos, consegue arcar com 100% do total de dívidas do passivo.

4. Demonstração de Resultados

4.3 Gráfico acumulado - CLIMP CLINICA MEDICA E PEDIATRICA LTDA

ORIGEM DA RECEITA

As Recuperandas não contam com receitas não operacionais, de modo que 100% de seu faturamento se origina em suas atividades de serviços.



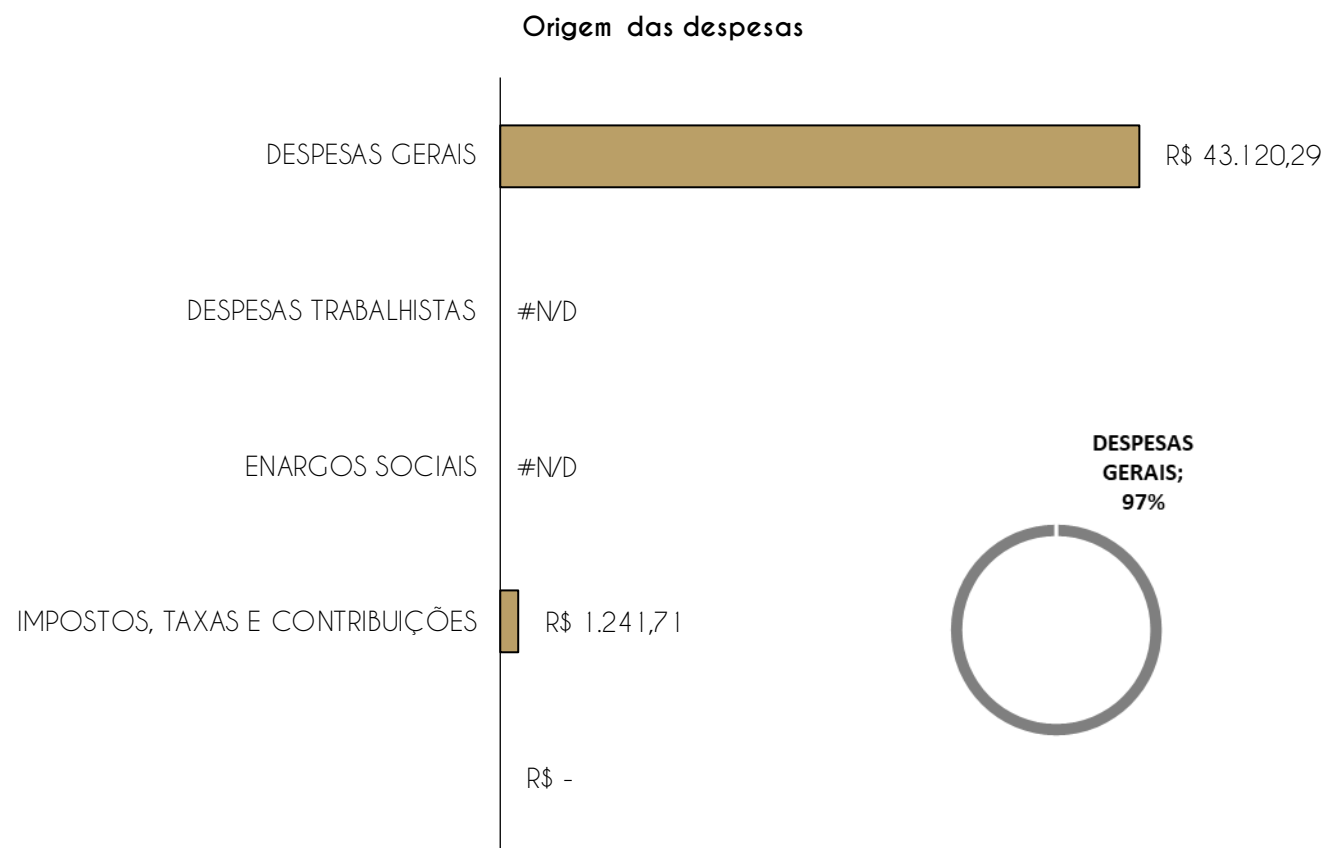
Notas Explicativas:

Receitas: concentra recursos provenientes da prestação de serviços no setor de saúde.

4. Demonstração de Resultados

4.3 Gráfico acumulado - CLIMP CLINICA MEDICA E PEDIATRICA LTDA

ORIGEM DAS DESPESAS



Notas Explicativas:

O maior gasto da Recuperanda se concentra nas despesas gerais, somando R\$ 43 mil no período, representando 97% dos gastos totais;

Despesas Operacionais: as despesas apresentaram diminuição de 52% durante o período, representando -R\$ 48 mil.

5. Endividamento total

5.1 Endividamento total - CLIMP CLINICA MEDICA E PEDIATRICA LTDA

O endividamento de uma empresa é o percentual de capital de terceiros utilizado por ela para financiar seus ativos, ou seja, reflete o quanto uma empresa vem financiando o seu ativo com recursos próprios ou de terceiros.

ENDIVIDAMENTO												
INDICES	JAN	FEV	MAR	ABR	MAI	JUN	JUL	AGO	SET	OUT	NOV	DEZ
Curto Prazo				25%	25%	26%	29%	30%	29%	31%	32%	33%
Longo Prazo				0%	0%	0%	0%	0%	0%	0%	0%	0%
Endividamento geral				25%	25%	26%	29%	30%	29%	31%	32%	33%

Notas Explicativas:

O Endividamento da Recuperanda é de 33%, o que significa que a maioria dos ativos da empresa foram financiados por recursos próprios.

Informações Operacionais

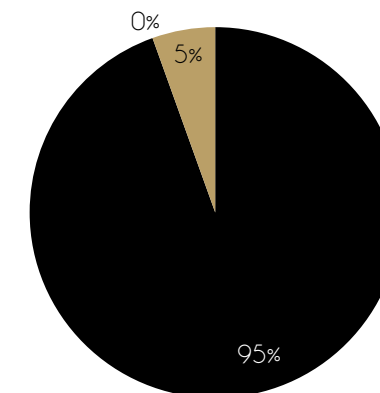
Passivos Tributários - CLIMP CLINICA MEDICA E PEDIATRICA LTDA

dez/25	Valores em aberto	% por esfera
TRIBUTOS FEDERAIS	R\$ 917.300	95%
TRIBUTOS ESTADUAIS	R\$ -	0%
TRIBUTOS MUNICIPAIS	R\$ 53.246	5%
TOTAL	R\$ 970.545	

dez/25	Valores parcelados	% por esfera
TRIBUTOS FEDERAIS	R\$ -	0%
TRIBUTOS ESTADUAIS	R\$ -	0%
TRIBUTOS MUNICIPAIS	R\$ 14.192	1%
TOTAL	R\$ 14.192	

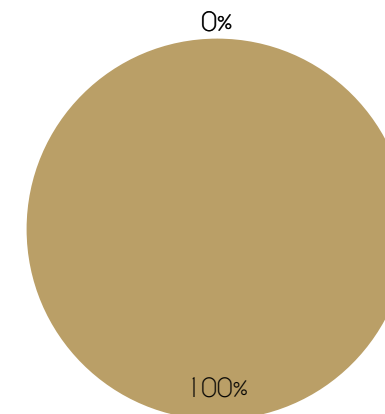
TRIBUTOS EM ABERTO

■ TRIBUTOS FEDERAIS
 ■ TRIBUTOS ESTADUAIS
 ■ TRIBUTOS MUNICIPAIS



TRIBUTOS PARCELADOS

■ TRIBUTOS FEDERAIS
 ■ TRIBUTOS ESTADUAIS
 ■ TRIBUTOS MUNICIPAIS




Tributos - Na competência

TRIBUTOS FEDERAIS		TRIBUTOS ESTADUAIS		TRIBUTOS MUNICIPAIS	
Valor Apurado:	R\$ 3.199,83	Valor Apurado:	R\$ -	Valor Apurado:	R\$ 1.202,84
Valor Pago:		Valor Pago:	R\$ -	Valor Pago:	R\$ 0,00

6. Fluxo de Caixa e Projeções

CLIMP CLINICA MEDICA E PEDIATRICA LTDA

dez-25

Lucro ou Prejuízo líquido	-46.481,00
Caixa líquido - Operacional	77.242,30
Caixa líquido - Investimento	0
Caixa líquido - Financiamento	-33.060
Variação líquida nas disponibilidades	-2.298,72
 Saldo de caixa inicial	2.575
<hr/>	
Saldo de caixa final	277
<hr/>	

Notas explicativas:

1. O caixa operacional da Recuperanda gerou valor positivo de R\$ 77 mil;
2. A Recuperanda não apresentou atividades de investimento no período, e de financiamento -R\$ 33 mil.
3. Os fluxos geraram entradas de caixa menores do que as saídas, resultando em um saldo negativo de -R\$ 2,2 mil;
4. O saldo final de caixa da Recuperanda durante o período foi de R\$ 277,00.

3. Informações Operacionais

3.2 Quadro de funcionários - CREMASCO EMPREENDIMENTOS LTDA

A Recuperanda não apresentou colaboradores registrados no período.



4. Demonstração de Resultados

4.1 Análise DRE - CREMASCO EMPREENDIMENTOS LTDA

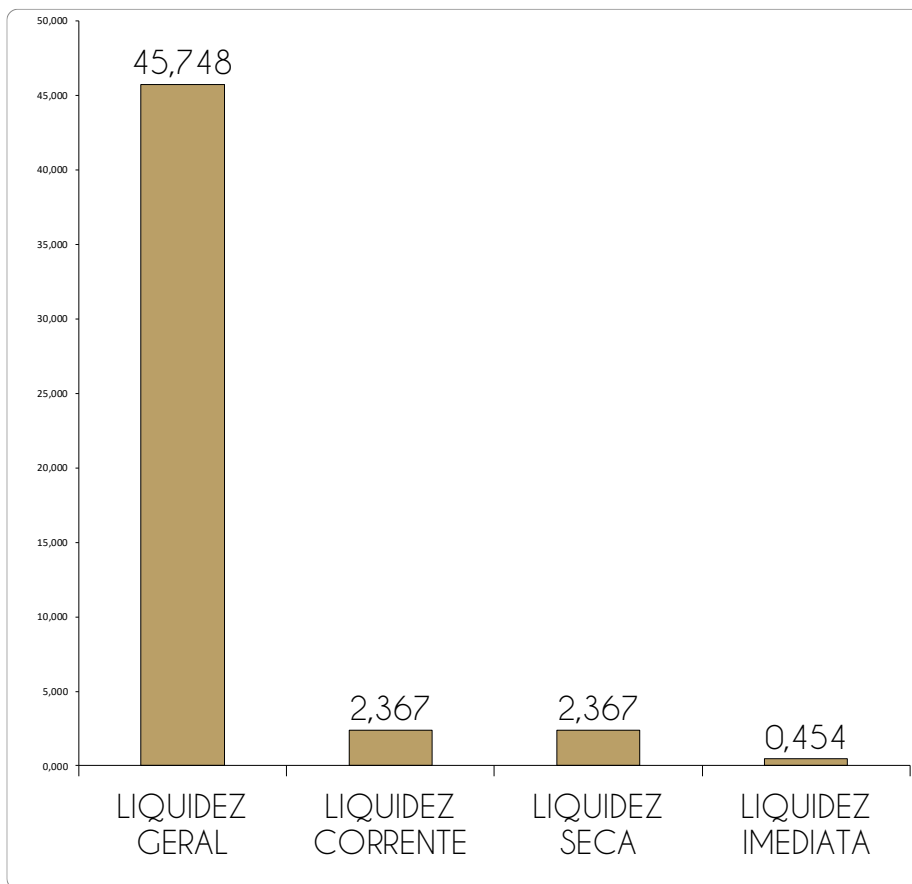
	1º Sem.	jul-25	ago-25	set-25	out-25	nov-25	dez-25	2025
Receita Bruta Operacional	0	0	0	0	57.810	9.635	0	67.445
[-] Deduções	0	0	0	0	0	0	0	0
[1] Receita Líquida Operacional	0	0	0	0	57.810	9.635	0	67.445
[-] Custo de Mercadoria Vendida	0	0	0	0	0	0	0	0
Lucro/Prejuízo Bruto	0	0	0	0	57.810	9.635	0	67.445
[2] [-] Despesas Operacionais	-2.529	-499	-163	-197	-17.000	-40.000	0	-60.388
[3] EBITDA	-2.529	-499	-163	-197	40.810	-30.365	0	7.057
Receita não Operacional	0	0	0	0	0	0	0	0
Resultado financeiro	0	0	0	0	0	0	0	0
[-] IR e Contribuição IRRF	0	0	0	0	0	0	0	0
Lucro/Prejuízo Líquido	-2.529	-499	-163	-197	40.810	-30.365	0	7.057

Conclusões do período:

A Recuperanda apresentou incoerência nas receitas e despesas no período.

4. Demonstração de resultados

4.2 Avaliação de Índices - CREMASCO EMPREENDIMENTOS LTDA



ÍNDICE	REFERÊNCIA
LIQUIDEZ GERAL	45,748 Para cada R\$ 1,00 de obrigações totais, há R\$ 45,75 em ativos para cobertura das dívidas
LIQUIDEZ CORRENTE	2,367 Para cada R\$ 1,00 de obrigações de curto prazo, há R\$ 2,37 em ativos de curto prazo para cobertura das dívidas
LIQUIDEZ SECA	2,367 Para cada R\$ 1,00 de obrigações de curto prazo, há R\$ 2,37 em ativos de curto prazo para cobertura das dívidas
LIQUIDEZ IMEDIATA	0,454 Para cada R\$ 1,00 de obrigações de curto prazo, há R\$ 0,45 em disponibilidades para cobertura das dívidas

Notas Explicativas:

A Recuperanda apresenta altos índices de liquidez no período, revelando boa capacidade de pagamento frente às dívidas que possui. Se a Recuperanda liquidar todos os ativos, consegue arcar com 100% do total de dívidas do passivo. Destaque para os ativos imobilizados que superam expressivamente o passivo da empresa.

4. Demonstração de Resultados

4.3 Gráfico acumulado - CREMASCO EMPREENDIMENTOS LTDA

ORIGEM DA RECEITA

A Recuperanda não apresenta receitas no período.



4. Demonstração de Resultados

4.3 Gráfico acumulado - CREMASCO EMPREENDIMENTOS LTDA

ORIGEM DAS DESPESAS

A Recuperanda não apresentou despesas relevantes no período.



5. Endividamento total

5.1 Endividamento total - CREMASCO EMPREENDIMENTOS LTDA

O endividamento de uma empresa é o percentual de capital de terceiros utilizado por ela para financiar seus ativos, ou seja, reflete o quanto uma empresa vem financiando o seu ativo com recursos próprios ou de terceiros.

ENDIVIDAMENTO												
INDICES	JAN	FEV	MAR	ABR	MAI	JUN	JUL	AGO	SET	OUT	NOV	DEZ
Curto Prazo				0%	2%	3%	5%	6%	8%	0,4%	0,5%	0,5%
Longo Prazo				0%	0%	0%	0%	0%	0%	0,0%	0,0%	0,0%
Endividamento geral				0%	2%	3%	5%	6%	8%	0,4%	0,5%	0,5%

Notas Explicativas:

O Endividamento da Recuperanda é de 0,5%, o que significa que a maioria dos ativos da empresa foram financiados por recursos próprios.

Informações Operacionais

Passivos Tributários - CREMASCO EMPREENDIMENTOS LTDA

dez/25	Valores em aberto	% por esfera
TRIBUTOS FEDERAIS	R\$ 3.347	100%
TRIBUTOS ESTADUAIS	R\$ -	0%
TRIBUTOS MUNICIPAIS	R\$ -	0%
TOTAL	R\$ 3.347	

dez/25	Valores parcelados	% por esfera
TRIBUTOS FEDERAIS	R\$ -	0%
TRIBUTOS ESTADUAIS	R\$ -	0%
TRIBUTOS MUNICIPAIS	R\$ -	0%
TOTAL	R\$ -	



Tributos - Na competência

	TRIBUTOS FEDERAIS	TRIBUTOS ESTADUAIS	TRIBUTOS MUNICIPAIS
Valor Apurado:	R\$ 2.675,30	Valor Apurado: R\$ 0,00	Valor Apurado: R\$ 0,00
Valor Pago:	R\$ 0,00	Valor Pago: R\$ 0,00	Valor Pago: R\$ 0,00

6. Fluxo de Caixa e Projeções

CREMASCO EMPREENDIMENTOS LTDA

dez-25

Lucro ou Prejuízo líquido	0,00
Caixa líquido - Operacional	7.056,94
Caixa líquido - Investimento	0
Caixa líquido - Financiamento	0
Varição líquida nas disponibilidades	7.056,94
Saldo de caixa inicial	31.725,10
Saldo de caixa final	6.088,24

Notas explicativas:

1. O caixa operacional da Recuperanda gerou valor positivo de R\$ 7 mil;
2. A Recuperanda não apresentou atividades de investimento e de financiamento no período.
3. Os fluxos geraram entradas de caixa maiores do que as saídas, resultando em um saldo positivo de R\$ 7 mil;
4. O saldo final de caixa da Recuperanda durante o período foi de R\$ 6 mil.

3. Informações Operacionais

3.1 Balanço Patrimonial (R\$) - CENTRO DE TOMOGRAFIA CAMPO GRANDE LTDA

ATIVO CIRCULANTE			AH%	AH%	PASSIVO CIRCULANTE			AH%	AH%
	nov/25	dez/25				nov/25	dez/25		
Caixas e equivalentes de caixa	11.006,29	11.006,29	0	0,0%	Empréstimos CP	80.827,00	80.827,00	0	0,0%
Clientes	0	0	0	0%	Fornecedores	0	0	0	0%
Tributos a recuperar	0	0	0	0%	Obrigações Tributárias	7.040,58	7.040,58	0	0%
Adiantamentos a fornecedores	0	0	0	0%	Obrigações sociais	114.705,41	114.705,41	0	0%
AC TOTAL	11.006	11.006			Contas a pagar	0	0	0	0%
					Provisões	0	0	0	0%
					PC TOTAL	202.573	202.573		
					PASSIVO NÃO CIRCULANTE			AH%	AH%
						nov/25	dez/25		
					Empréstimos e financiamentos	300,00	300,00	0	0%
					PNC TOTAL	300,00	300,00		
ATIVO NÃO CIRCULANTE			AH%	AH%	PATRIMÔNIO LÍQUIDO			AH%	AH%
	nov/25	dez/25				nov/25	dez/25		
Imobilizado	19.270,00	19.270,00	0	0%	Capital Social	20.000,00	20.000,00	0	0%
Investimentos em coligadas	0	0	0	0%	AFAC - Adiantamento p/ futuro aumento de capital	601.670,00	601.670,00	0	0%
Empréstimos empresas parceiras	0	0	0	0%	Resultados acumulados	-794.267	-794.267	0	0%
ANC TOTAL	19.270	19.270			PL TOTAL	-172.597	-172.597		
TOTAL DO ATIVO	30.276	30.276	0	0,00%	TOTAL DO PASSIVO	30.276	30.276	0	0,00%

Notas Explicativas:

[1] **Disponibilidades:** não houve movimentação no período, e seu saldo se manteve em R\$ 11 mil.

[2] **Contas a receber:** não houve movimentação no período;

[3] **Fornecedores:** não houve movimentação no período.

[4] **Obrigações sociais:** não houve movimentação no período e seu saldo se manteve em R\$ 114,7 mil.

Conclusões do período:

Não houve variação no total de ativos e passivos em comparação ao mês anterior.

3. Informações Operacionais

3.2 Quadro de funcionários - CENTRO DE TOMOGRAFIA CAMPO GRANDE LTDA

A Recuperanda não apresentou colaboradores registrados no período.



4. Demonstração de Resultados

4.1 Análise DRE - CENTRO DE TOMOGRAFIA CAMPO GRANDE LTDA

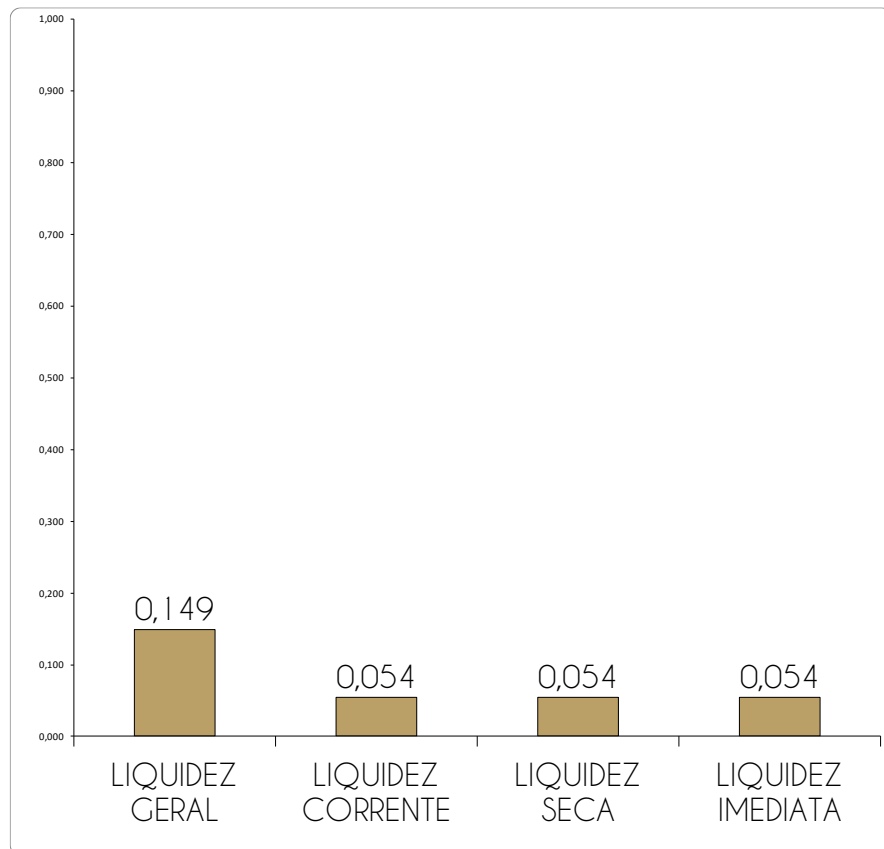
	1º Sem.	jul-25	ago-25	set-25	out-25	nov-25	dez-25	2025
Receita Bruta Operacional	0	0	0	0	0	0	0	0
[-] Deduções	0	0	0	0	0	0	0	0
[1] Receita Líquida Operacional	0	0	0	0	0	0	0	0
[-] Custo de Mercadoria Vendida	0	0	0	0	0	0	0	0
Lucro/Prejuízo Bruto	0	0	0	0	0	0	0	0
[2] [-] Despesas Operacionais	-507	0	-562	0	0	0	0	-1.069
[3] EBITDA	-507	0	-562	0	0	0	0	-1.069
Receita não Operacional	0	0	0	0	0	0	0	0
Resultado financeiro	0	0	0	0	0	0	0	0
[-] IR e Contribuição IRRF	0	0	0	0	0	0	0	0
Lucro/Prejuízo Líquido	-507	0	-562	0	0	0	0	-1.069

Notas Explicativas:

A Recuperanda apresentou incoerência de receitas e despesas no período.

4. Demonstração de resultados

4.2 Avaliação de Índices - CENTRO DE TOMOGRAFIA CAMPO GRANDE LTDA



ÍNDICE	REFERÊNCIA
LIQUIDEZ GERAL	0,149 Para cada R\$ 1,00 de obrigações totais, há R\$ 0,15 em ativos para cobertura das dívidas
LIQUIDEZ CORRENTE	0,054 Para cada R\$ 1,00 de obrigações de curto prazo, há R\$ 0,05 em ativos de curto prazo para cobertura das dívidas
LIQUIDEZ SECA	0,054 Para cada R\$ 1,00 de obrigações de curto prazo, há R\$ 0,05 em ativos de curto prazo para cobertura das dívidas
LIQUIDEZ IMEDIATA	0,054 Para cada R\$ 1,00 de obrigações de curto prazo, há R\$ 0,05 em disponibilidades para cobertura das dívidas

Notas Explicativas:

A Recuperanda apresenta baixos índices de liquidez no período, revelando baixa capacidade de pagamento frente às dívidas que possui. Se a Recuperanda liquidar todos os ativos, consegue arcar com 15% do total de dívidas do passivo.

4. Demonstração de Resultados

4.3 Gráfico acumulado - CENTRO DE TOMOGRAFIA CAMPO GRANDE LTDA

ORIGEM DA RECEITA

A Recuperanda não apresenta receitas no período.



4. Demonstração de Resultados

4.3 Gráfico acumulado - CENTRO DE TOMOGRAFIA CAMPO GRANDE LTDA

ORIGEM DAS DESPESAS

A Recuperanda não apresenta despesas relevantes no período.



5. Endividamento total

5.1 Endividamento total - CENTRO DE TOMOGRAFIA CAMPO GRANDE LTDA

O endividamento de uma empresa é o percentual de capital de terceiros utilizado por ela para financiar seus ativos, ou seja, reflete o quanto uma empresa vem financiando o seu ativo com recursos próprios ou de terceiros.

ENDIVIDAMENTO												
INDICES	JAN	FEV	MAR	ABR	MAI	JUN	JUL	AGO	SET	OUT	NOV	DEZ
Curto Prazo				667%	668%	668%	668%	657%	669%	669%	669%	669%
Longo Prazo				0%	0%	0%	0%	0%	0%	0%	0%	0%
Endividamento geral				667%	668%	668%	668%	657%	669%	669%	669%	669%

Notas Explicativas:

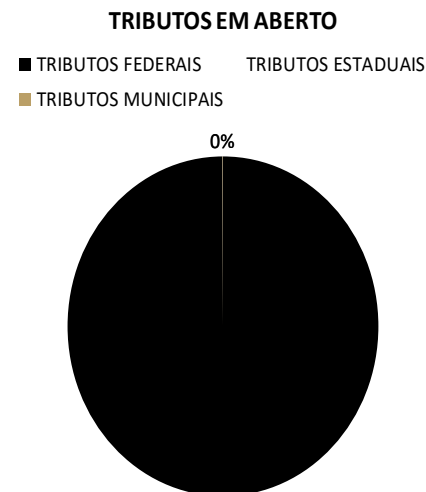
O Endividamento da Recuperanda é de 669%, o que indica que os passivos superam amplamente os ativos, caracterizando uma situação de elevado comprometimento financeiro e patrimônio líquido negativo.

Informações Operacionais

Passivos Tributários - CENTRO DE TOMOGRAFIA CAMPO GRANDE LTDA

dez/25	Valores em aberto	% por esfera
TRIBUTOS FEDERAIS	R\$ 336.726	100%
TRIBUTOS ESTADUAIS	R\$ -	0%
TRIBUTOS MUNICIPAIS	R\$ 157	0%
TOTAL	R\$ 336.883	

dez/25	Valores parcelados	% por esfera
TRIBUTOS FEDERAIS	R\$ 3.917	1%
TRIBUTOS ESTADUAIS	R\$ -	0%
TRIBUTOS MUNICIPAIS	R\$ -	0%
TOTAL	R\$ 3.917	



Tributos - Na competência

TRIBUTOS FEDERAIS		TRIBUTOS ESTADUAIS		TRIBUTOS MUNICIPAIS	
Valor Apurado:		Valor Apurado:	R\$ -	Valor Apurado:	R\$ 0,00
Valor Pago:		Valor Pago:	R\$ -	Valor Pago:	R\$ 0,00

6. Fluxo de Caixa e Projeções

CENTRO DE TOMOGRAFIA CAMPO GRANDE LTDA

dez-25

Lucro/Prejuízo do período	0,00
Caixa líquido - Operacional	0,00
Caixa líquido - Investimento	0
Caixa líquido - Financiamento	0
Varição líquida nas disponibilidades	0,00
Saldo de caixa inicial	11.006,29
Saldo de caixa final	11.006,29

Notas explicativas:

1. O caixa operacional da Recuperanda não gerou valor no período;
2. A Recuperanda não apresentou atividades de investimento e financiamento no período.
3. Não houve variação nas disponibilidades de caixa;
4. O saldo final de caixa da Recuperanda durante o período foi de R\$ 11 mil.

3. Informações Operacionais

3.1 Balanço Patrimonial (R\$) - DIAGNOSTICO ESPIRITO SANTO - DES

ATIVO CIRCULANTE		AH%	AH%
	nov/25	dez/25	
Caixas e equivalentes de caixa	74.074	74.313	239
Clientes	1.844.810	1.458.213	-386.596
Empréstimos	92.642	92.642	0
Tributos a recuperar	131.649	137.059	5.410
Adiantamentos a fornecedores	449.168	438.367	-10.801
Adiantamentos	287.180	278.843	-8.336
AC TOTAL	2.879.523	2.479.438	

ATIVO NÃO CIRCULANTE		AH%	AH%
	nov/25	dez/25	
Empréstimos a pessoas ligadas	18.975.357	18.975.357	0
Empréstimos	294.604	294.604	0
Investimentos	7.286.861	7.286.861	0
Depósitos Judiciais	51.604	51.584	-21
Imobilizado	-46.172	-46.172	0
(-) Depreciação acumulada	259.604	259.604	0
Ativo Intangível	7.038	7.038	0
ANC TOTAL	26.828.896	26.828.875	
TOTAL DO ATIVO	29.708.419	29.308.313	-400.106

PASSIVO CIRCULANTE		AH%	AH%
	nov/25	dez/25	
Empréstimos CP	0	0	0
Fornecedores	1.020.163	1.191.023	170.859
Obrigações Tributárias	490.249	528.842	38.594
Obrigações sociais	741.818	778.623	36.805
Contas a pagar	120.000	140.081	20.081
Provisões	266.387	189.388	-76.999
PC TOTAL	2.638.617	2.827.956	

PASSIVO NÃO CIRCULANTE		AH%	AH%
	nov/25	dez/25	
Mútuos	3.062.463	2.780.877	-281.585
Outros Credores RJ	1.709.465	1.709.465	0
Credores RJ	1.910.538	1.910.538	0
Verbas Trabalhistas RJ	694.313	694.313	0
Obrigações tributárias RJ	1.581.567	1.581.567	0
PNC TOTAL	8.958.346	8.676.761	

PATRIMÔNIO LÍQUIDO		AH%	AH%
	nov/25	dez/25	
Capital Social	16.007.612	16.007.612	0
Resultados acumulados	2.103.844	1.795.983	-307.861
AFAC - Adiantamento p/ futuro aumento de capital	0	0	0
PL TOTAL	18.111.456	17.803.596	
TOTAL DO PASSIVO	29.708.419	29.308.313	-400.106

Notas Explicativas:

[1] Disponibilidades: aumento de 0,32% em seu valor, somando R\$ 239,00;

[2] Adiantamentos a fornecedores: diminuição de 2% em seu valor, referente a -R\$ 10 mil;

[3] Fornecedores: aumento de 17% em seu valor, o que representa R\$ 170 mil.

[4] Obrigações tributárias: aumento de 8%, o que corresponde a R\$ 38 mil em valores absolutos;

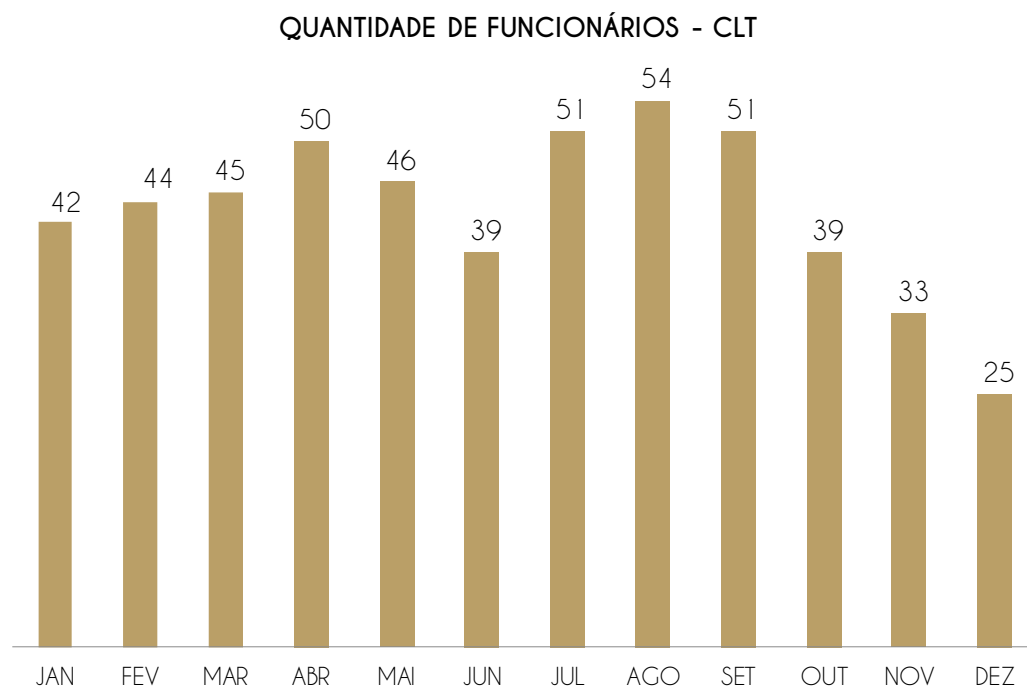
Conclusões do período:

Houve diminuição de 1,35% no total de ativos e passivos em comparação ao mês anterior.

3. Informações Operacionais

3.2 Quadro de funcionários - DIAGNOSTICO ESPIRITO SANTO - DES

A Recuperanda apresentou variação de -8 colaboradores no quadro do período.



Assim, tem-se um total de 25 funcionários para o mês de dezembro e uma projeção de R\$ 39.053,55 referente às folhas de pagamento de funcionários.

A Recuperanda possui certificado quanto à regularidade do Fundo de Garantia do Tempo de Serviço - FGTS, da Caixa Econômica Federal, no uso da atribuição que lhe confere o Art. 7, da Lei 8.036, de 11 de dezembro de 1990.

“Estar regular perante o FGTS é condição obrigatória para que o empregador possa relacionar-se com os órgãos da Administração Pública e com instituições oficiais de crédito.”

<https://consulta-crf.caixa.gov.br/consultacrf/pages/consultaEmpregador.jsf>

Notas Explicativas:

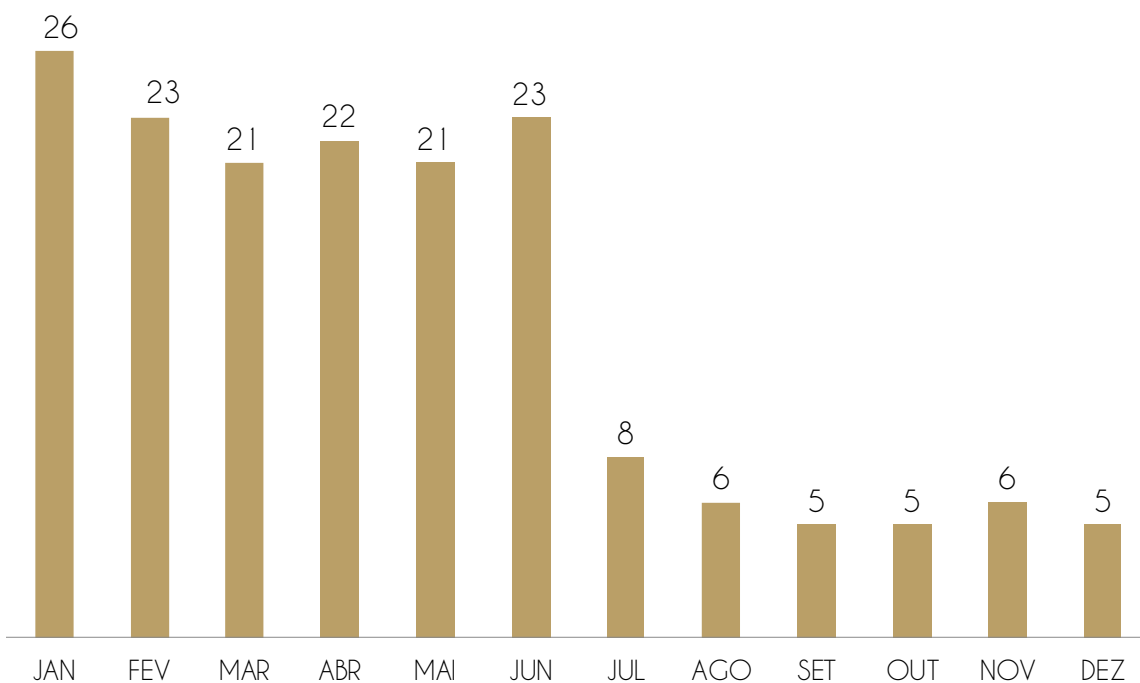
Pró-Labore registrado na folha do período: R\$ 1.351,02.

3. Informações Operacionais

3.2 Quadro de funcionários - DIAGNOSTICO ESPIRITO SANTO - DES

A Recuperanda apresentou variação de -1 colaborador autônomo no período.

QUANTIDADE DE FUNCIONÁRIOS - AUTÔNOMOS



Assim, tem-se um total de 5 funcionários PJ para o mês de dezembro e uma projeção de R\$ 29.681,07 referente à folha de pagamento bruta de funcionários no regime PJ.

A Recuperanda não apresentou documentos probatórios (NFS-e - Notas Fiscais de Prestação Serviço e Recibos assinados) capazes de lastrear a informação e validar os valores informados.

Notas Explicativas:

Documentos probatórios:

A Recuperanda mantém em seu quadro prestadores de serviços, porém, não apresentou documentos comprobatórios no período.

4. Demonstração de Resultados

4.1 Análise DRE - DIAGNOSTICO ESPIRITO SANTO - DES

	1º Sem.	jul-25	ago-25	set-25	out-25	nov-25	dez-25	2025
Receita Bruta Operacional	3.052.943	460.724	483.283	500.176	450.035	445.617	421.752	5.814.530
[-] Deduções	-161.019	-30.638	-32.138	-28.260	-29.927	-25.177	-27.852	-335.012
[1] Receita Líquida Operacional	2.891.924	430.086	451.145	471.917	420.107	420.439	393.900	5.479.518
[-] Custo dos serviços prestados	-1.029.274	-513.552	-657.591	-257.193	-2.013.251	-2.486.832	-274.454	-7.232.147
Lucro/Prejuízo Bruto	1.862.650	-83.466	-206.446	214.723	-1.593.144	-2.066.393	119.446	-1.752.629
[2] [-] Despesas Operacionais	-4.329.675	48.610	-924.349	86.050	-1.186.496	-2.242.539	-429.473	-8.977.871
[3] EBITDA	-2.467.025	-34.856	-1.130.794	300.773	-2.779.640	-4.308.932	-310.026	-10.730.500
Receita não Operacional	0	0	0	0	0	0	0	0
Resultado financeiro	-5.898	700	425	260	513	559	2.166	-1.276
[-] IR e Contribuição IRRF	0	0	0	0	0	0	0	0
Lucro/Prejuízo Líquido	-2.472.923	-34.156	-1.130.369	301.034	-2.779.128	-4.308.373	-307.861	-10.731.776

Notas Explicativas:

[1] **Receita Líquida Operacional:** a Recuperanda apresentou diminuição de 6%, nas receitas do período.

[2] **Despesas Operacionais:** as despesas apresentaram diminuição de 81% durante o período, representando -R\$ 1,8 milhões.

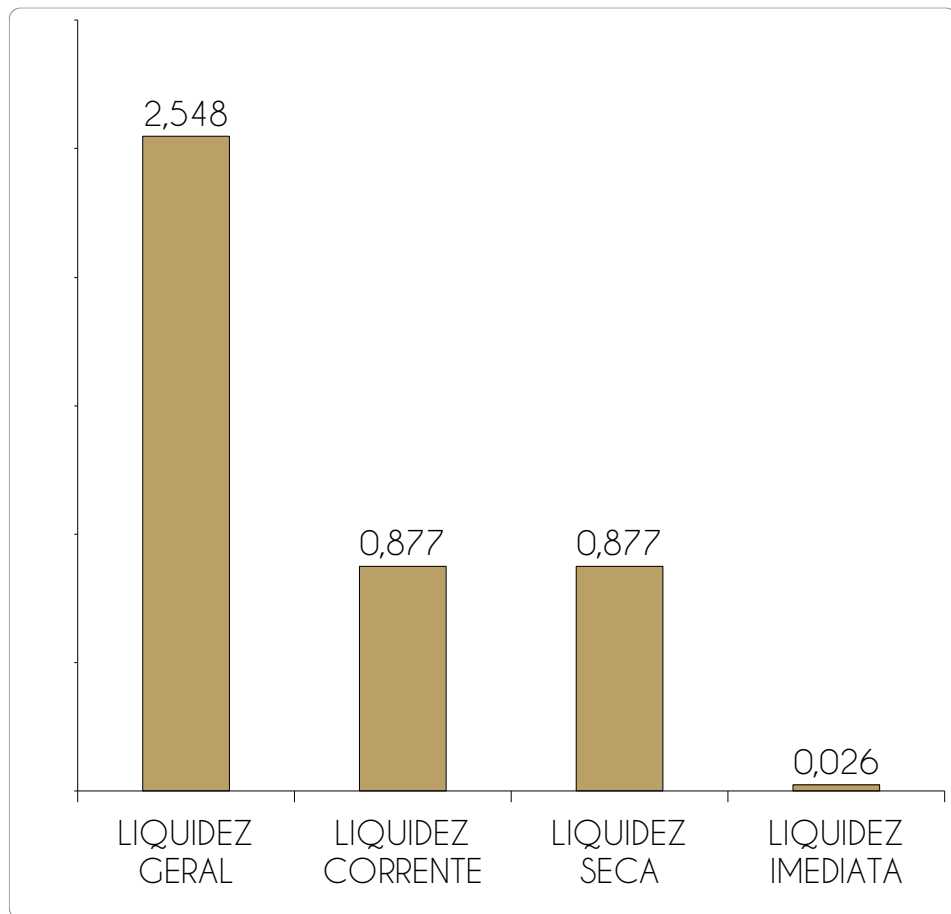
[3] **EBITDA:** A Recuperanda apresentou EBITDA negativo, cujo valor foi, em dezembro, -R\$ 310 mil. Assim, há uma diferença para o resultado líquido que equivale ao valor referente à soma de despesas e receitas financeiras, de R\$ 2 mil.

Conclusões do período:

A Recuperanda apresentou resultado negativo no período, devido às despesas serem maiores que o lucro bruto gerado.

4. Demonstração de resultados

4.2 Avaliação de Índices - DIAGNOSTICO ESPIRITO SANTO - DES



ÍNDICE	REFERÊNCIA
LIQUIDEZ GERAL	2,548 Para cada R\$ 1,00 de obrigações totais, há R\$ 2,55 em ativos para cobertura das dívidas
LIQUIDEZ CORRENTE	0,877 Para cada R\$ 1,00 de obrigações de curto prazo, há R\$ 0,88 em ativos de curto prazo para cobertura das dívidas
LIQUIDEZ SECA	0,877 Para cada R\$ 1,00 de obrigações de curto prazo, há R\$ 0,88 em ativos de curto prazo para cobertura das dívidas
LIQUIDEZ IMEDIATA	0,026 Para cada R\$ 1,00 de obrigações de curto prazo, há R\$ 0,03 em disponibilidades para cobertura das dívidas

Notas Explicativas:


A Recuperanda apresenta altos índices de liquidez no período, revelando boa capacidade de pagamento frente às dívidas que possui. Se a Recuperanda liquidar todos os ativos, consegue arcar com 100% do total de dívidas do passivo.

4. Demonstração de Resultados

4.3 Gráfico acumulado - DIAGNOSTICO ESPIRITO SANTO - DES

ORIGEM DA RECEITA

As Recuperandas não contam com receitas não operacionais, de modo que 100% de seu faturamento se origina em suas atividades de serviços.



Notas Explicativas:

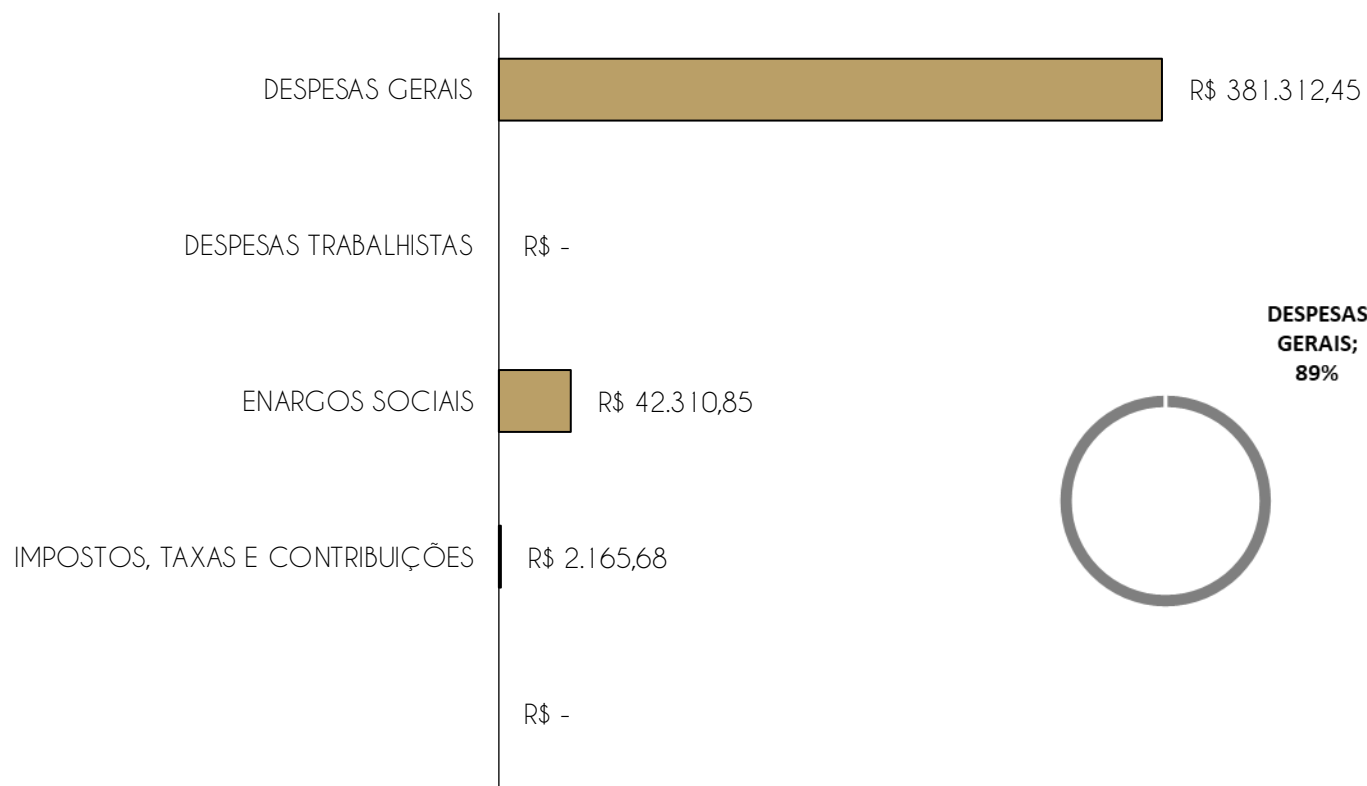
Receitas: concentra recursos provenientes da prestação de serviços no setor de saúde.

4. Demonstração de Resultados

4.3 Gráfico acumulado - DIAGNOSTICO ESPIRITO SANTO - DES

ORIGEM DAS DESPESAS

Origem das despesas



Notas Explicativas:

O maior gasto da Recuperanda se concentra nas despesas gerais, somando R\$ 381 mil no período, representando 89% dos gastos totais;

Despesas Operacionais: as despesas apresentaram diminuição de 81% durante o período, representando -R\$ 1,8 milhões.

5. Endividamento total

5.1 Endividamento total - DIAGNOSTICO ESPIRITO SANTO - DES

O endividamento de uma empresa é o percentual de capital de terceiros utilizado por ela para financiar seus ativos, ou seja, reflete o quanto uma empresa vem financiando o seu ativo com recursos próprios ou de terceiros.

ÍNDICES	ENDIVIDAMENTO											
	JAN	FEV	MAR	ABR	MAI	JUN	JUL	AGO	SET	OUT	NOV	DEZ
Curto Prazo				5%	7%	8%	7%	11%	77%	9%	9%	10%
Longo Prazo				0%	0%	0%	0%	0%	0%	0%	0%	0%
Endividamento geral				5%	7%	8%	7%	11%	77%	9%	9%	10%

Notas Explicativas:

O Endividamento da Recuperanda é de 10%, o que indica que a maior parte dos ativos está financiada com recursos próprios, havendo baixa dependência de capital de terceiros.

Informações Operacionais

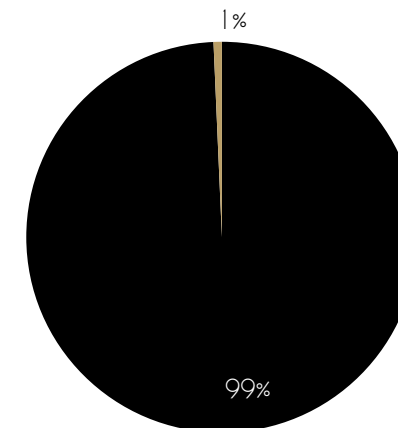
Passivos Tributários - DIAGNOSTICO ESPIRITO SANTO - DES

dez/25	Valores em aberto	% por esfera
TRIBUTOS FEDERAIS	R\$ 4.357.692	99%
TRIBUTOS ESTADUAIS	R\$ -	0%
TRIBUTOS MUNICIPAIS	R\$ 30.119	1%
TOTAL	R\$ 4.387.811	

dez/25	Valores parcelados	% por esfera
TRIBUTOS FEDERAIS	R\$ 2.994	0%
TRIBUTOS ESTADUAIS	R\$ -	0%
TRIBUTOS MUNICIPAIS	R\$ 262.523	6%
TOTAL	R\$ 265.518	

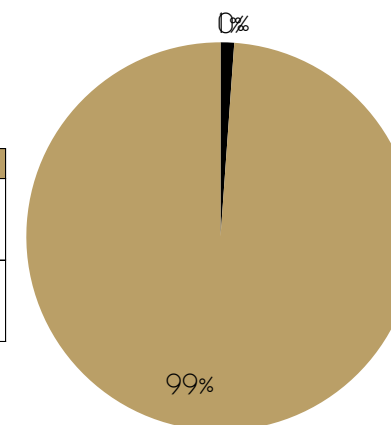
TRIBUTOS EM ABERTO

■ TRIBUTOS FEDERAIS ■ TRIBUTOS ESTADUAIS
■ TRIBUTOS MUNICIPAIS



TRIBUTOS PARCELADOS

■ TRIBUTOS FEDERAIS ■ TRIBUTOS ESTADUAIS
■ TRIBUTOS MUNICIPAIS




Tributos - Na competência

TRIBUTOS FEDERAIS		TRIBUTOS ESTADUAIS		TRIBUTOS MUNICIPAIS	
Valor Apurado:	R\$ 37.182,66	Valor Apurado:	R\$ -	Valor Apurado:	R\$ 12.716,06
Valor Pago:		Valor Pago:	R\$ -	Valor Pago:	R\$ 0,00

6. Fluxo de Caixa e Projeções

DIAGNOSTICO ESPIRITO SANTO - DES

dez-25

Lucro ou Prejuízo líquido	0,00
Caixa líquido - Operacional	-915.160,65
Caixa líquido - Investimento	0
Caixa líquido - Financiamento	0
Variação líquida nas disponibilidades	-915.160,65
 Saldo de caixa inicial	74.074
<hr/>	
Saldo de caixa final	74.313
<hr/>	

Notas explicativas:

1. O caixa operacional da Recuperanda gerou valor negativo de -R\$ 915 mil;
2. A Recuperanda não apresentou atividades de investimento e financiamento no período.
3. Os fluxos geraram entradas de caixa menores do que as saídas, resultando em um saldo negativo de -R\$ 915 mil;
4. O saldo final de caixa da Recuperanda durante o período foi de R\$ 74 mil.

3. Informações Operacionais

3.1 Balanço Patrimonial (R\$) - JVCF HOLDING

ATIVO CIRCULANTE			AH%	AH%	PASSIVO CIRCULANTE			AH%	AH%
	nov/25	dez/25				nov/25	dez/25		
Caixas e equivalentes de caixa	91.095	91.075	-20	-0,02%	Empréstimos CP	0	0	0	0%
Clientes	0	0	0	0%	Fornecedores	0	0	0	0%
Tributos a recuperar	0	0	0	0%	Obrigações Tributárias	0	0	0	0%
Adiantamentos a fornecedores	0	0	0	0%	Obrigações sociais	0	0	0	0%
AC TOTAL	91.095	91.075			Contas a pagar	0	0	0	0%
					Provisões	0	0	0	0%
					PC TOTAL	0	0		
					PASSIVO NÃO CIRCULANTE			AH%	AH%
						nov/25	dez/25		
					Empréstimos e financiamentos	2.132	2.132	0	0%
					PNC TOTAL	2.132	2.132		
ATIVO NÃO CIRCULANTE			AH%	AH%	PATRIMÔNIO LÍQUIDO			AH%	AH%
	nov/25	dez/25				nov/25	dez/25		
Imobilizado	0	0	0	0%	Capital Social	91.000	91.000	0	0%
Investimentos em coligadas	0	0	0	0%	Resultados acumulados	-2.037	-2.057	-20	1%
Empréstimos empresas parceiras	0	0	0	0%	PL TOTAL	88.963	88.943		
ANC TOTAL	0	0			TOTAL DO PASSIVO	91.095	91.075	-20	-0,02%
TOTAL DO ATIVO	91.095	91.075	-20	-0,02%					

Notas Explicativas:

[1] **Disponibilidades:** diminuição de 0,02% em seu valor, somando -R\$ 20,00;

[2] **Contas a receber:** não houve movimentação no período;

[3] **Fornecedores:** não houve movimentação no período;

[4] **Obrigações sociais:** não houve movimentação no período.

Conclusões do período:

Houve diminuição de 0,02% no total de ativos e passivos em comparação ao mês anterior.

3. Informações Operacionais

3.2 Quadro de funcionários - JVCF HOLDING

A Recuperanda não apresentou colaboradores registrados no período.



4. Demonstração de Resultados

4.1 Análise DRE - JVCF HOLDING

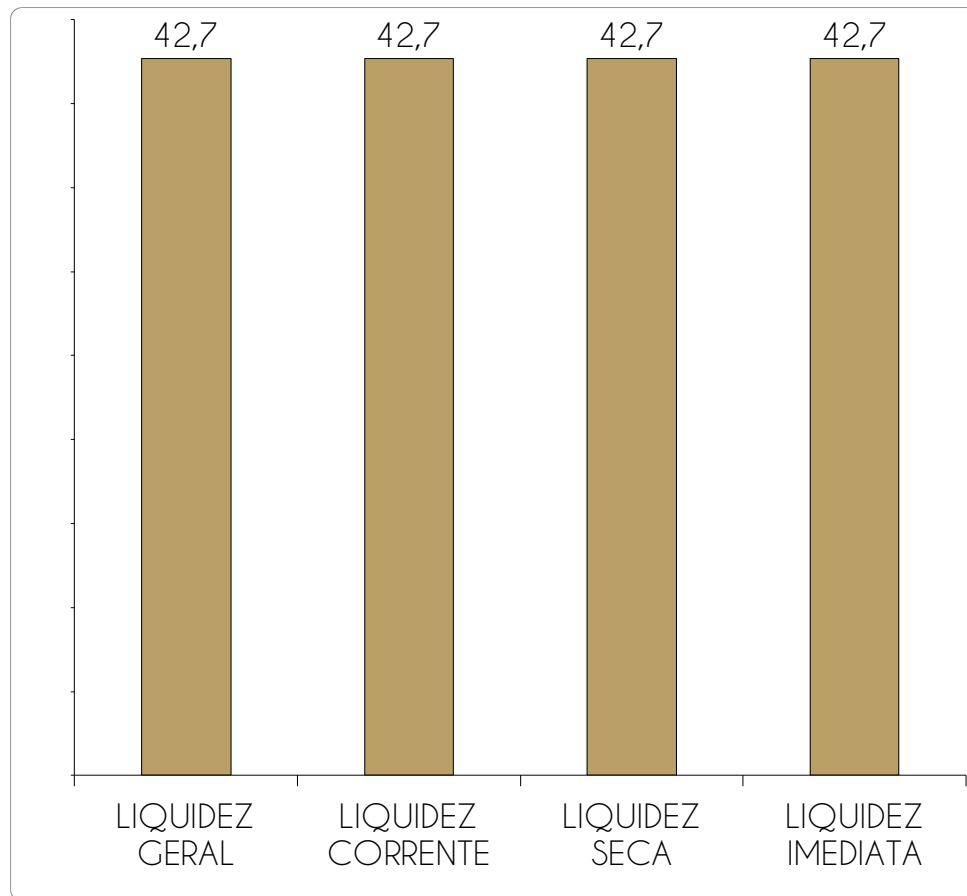
	1º Sem.	jul-25	ago-25	set-25	out-25	nov-25	dez-25	2025
Receita Bruta Operacional	0	0	0	0	0	0	0	0
[-] Deduções	0	0	0	0	0	0	0	0
[1] Receita Líquida Operacional	0	0	0	0	0	0	0	0
[-] Custo de Mercadoria Vendida	0	0	0	0	0	0	0	0
Lucro/Prejuízo Bruto	0	0	0	0	0	0	0	0
[2] [-] Despesas Operacionais	-260	-534	-183	-237	-20	-20	-20	-1.274
[3] EBITDA	-260	-534	-183	-237	-20	-20	-20	-1.274
Receita não Operacional	0	0	0	0	0	0	0	0
Resultado financeiro	0	0	0	0	0	0	0	0
[-] IR e Contribuição IRRF	0	0	0	0	0	0	0	0
Lucro/Prejuízo Líquido	-260	-534	-183	-237	-20	-20	-20	-1.274

Conclusões do período:

A Recuperanda apresentou incoerência de receitas, apenas há movimentação da conta de despesas, gerando prejuízo no período.

4. Demonstração de resultados

4.2 Avaliação de Índices - JVCF HOLDING



ÍNDICE	REFERÊNCIA
LIQUIDEZ GERAL	42,7 Para cada R\$ 1,00 de obrigações totais, há R\$ 42,70 em ativos para cobertura das dívidas
LIQUIDEZ CORRENTE	42,7 Para cada R\$ 1,00 de obrigações de curto prazo, há R\$ 42,70 em ativos de curto prazo para cobertura das dívidas
LIQUIDEZ SECA	42,7 Para cada R\$ 1,00 de obrigações de curto prazo, há R\$ 42,70 em ativos de curto prazo para cobertura das dívidas
LIQUIDEZ IMEDIATA	42,7 Para cada R\$ 1,00 de obrigações de curto prazo, há R\$ 42,70 em disponibilidades para cobertura das dívidas

Notas Explicativas:

A Recuperanda apresenta altos índices de liquidez no período, revelando boa capacidade de pagamento frente às dívidas que possui. Se a Recuperanda liquidar todos os ativos, consegue arcar com 42% do total de dívidas do passivo.

4. Demonstração de Resultados

4.3 Gráfico acumulado - JVCF HOLDING

ORIGEM DA RECEITA

A Recuperanda não apresenta receitas no período.



4. Demonstração de Resultados

4.3 Gráfico acumulado - JVCF HOLDING

ORIGEM DAS DESPESAS

A Recuperanda não apresenta despesas no período.



5. Endividamento total

5.1 Endividamento total - JVCF HOLDING

O endividamento de uma empresa é o percentual de capital de terceiros utilizado por ela para financiar seus ativos, ou seja, reflete o quanto uma empresa vem financiando o seu ativo com recursos próprios ou de terceiros.

ENDIVIDAMENTO												
INDICES	JAN	FEV	MAR	ABR	MAI	JUN	JUL	AGO	SET	OUT	NOV	DEZ
Curto Prazo				1%	0%	0%	0%	0%	0%	0%	0%	0%
Longo Prazo				0%	0%	0%	0%	0%	0%	0%	0%	0%
Endividamento geral				1%	0%	0%	0%	0%	0%	0%	0%	0%

Notas Explicativas:

O Endividamento da Recuperanda é de 0%, o que significa que todos os ativos da empresa foram financiados por recursos próprios.

Informações Operacionais

Passivos Tributários - JVCF HOLDING


A Recuperanda não apresentou passivos tributários em aberto no período.



6. Fluxo de Caixa e Projeções

JVCF HOLDING

dez-25

Lucro ou Prejuízo líquido	0,00
Caixa líquido - Operacional	2.057,11
Caixa líquido - Investimento	0
Caixa líquido - Financiamento	0
Varição líquida nas disponibilidades	2.057,11
 Saldo de caixa inicial	91.095,03
<hr/>	
Saldo de caixa final	91.075,03
<hr/>	

Notas explicativas:

1. O caixa operacional da Recuperanda gerou valor positivo no período, somando R\$ 2 mil;
2. A Recuperanda não apresentou atividades de investimento e financiamento;
3. Os fluxos geraram entradas de caixa maiores do que as saídas, resultando em um saldo positivo de R\$ 2 mil;
4. O saldo final de caixa da Recuperanda durante o período foi de R\$ 91 mil.

3. Informações Operacionais

3.1 Balanço Patrimonial (R\$) - MEDGROUP HOLDING

ATIVO CIRCULANTE	AH%		AH%	
	nov/25	dez/25	nov/25	dez/25
Caixas e equivalentes de caixa	58	982	924	1599%
1.2	4.000	4.000	0	0%
Tributos a recuperar	0	0	0	0%
Adiantamentos a fornecedores	0	0	0	0%
AC TOTAL	4.058	4.982		

ATIVO NÃO CIRCULANTE	AH%		AH%	
	nov/25	dez/25	nov/25	dez/25
Imobilizado	0	0	0	0%
Depreciação acumulada	0	0	0	0%
Investimentos em coligadas	0	0	0	0%
Empréstimos pessoas ligadas	0	0	0	0,000%
ANC TOTAL	0	0		
TOTAL DO ATIVO	4.058	4.982	924	22,778%

PASSIVO CIRCULANTE	AH%		AH%	
	nov/25	dez/25	nov/25	dez/25
Empréstimos CP	0	0	0	0%
Fornecedores	0	0	0	0%
Obrigações Tributárias	0	0	0	0%
Obrigações sociais	0	0	0	0%
Contas a pagar	0	0	0	0%
Provisões	0	0	0	0%
PC TOTAL	0	0		

PASSIVO NÃO CIRCULANTE	AH%		AH%	
	nov/25	dez/25	nov/25	dez/25
Empréstimos e financiamentos	0	0	0	0%
PNC TOTAL	0	0		

PATRIMÔNIO LÍQUIDO	AH%		AH%	
	nov/25	dez/25	nov/25	dez/25
Capital Social	0	0	0	#DIV/0!
Resultados acumulados	-2.218.586	-2.217.662	924	-0,042%
AFAC - Adiantamento p/ futuro aumento de capital	2.222.644	2.222.644	0	0%
PL TOTAL	4.058	4.982		
TOTAL DO PASSIVO	4.058	4.982	924	22,778%

Notas Explicativas:

[1] **Disponibilidades:** aumento de 1599% em seu valor, somando R\$ 924,00;

[2] **Contas a receber:** não houve movimentação no período;

[3] **Fornecedores:** não houve movimentação no período;

[4] **Obrigações sociais:** não houve movimentação no período.

Conclusões do período:

Houve aumento de 22,77% no total de ativos e passivos em comparação ao mês anterior.

3. Informações Operacionais

3.2 Quadro de funcionários - MEDGROUP HOLDING

A Recuperanda não apresentou colaboradores registrados no período.



4. Demonstração de Resultados

4.1 Análise DRE - MEDGROUP HOLDING

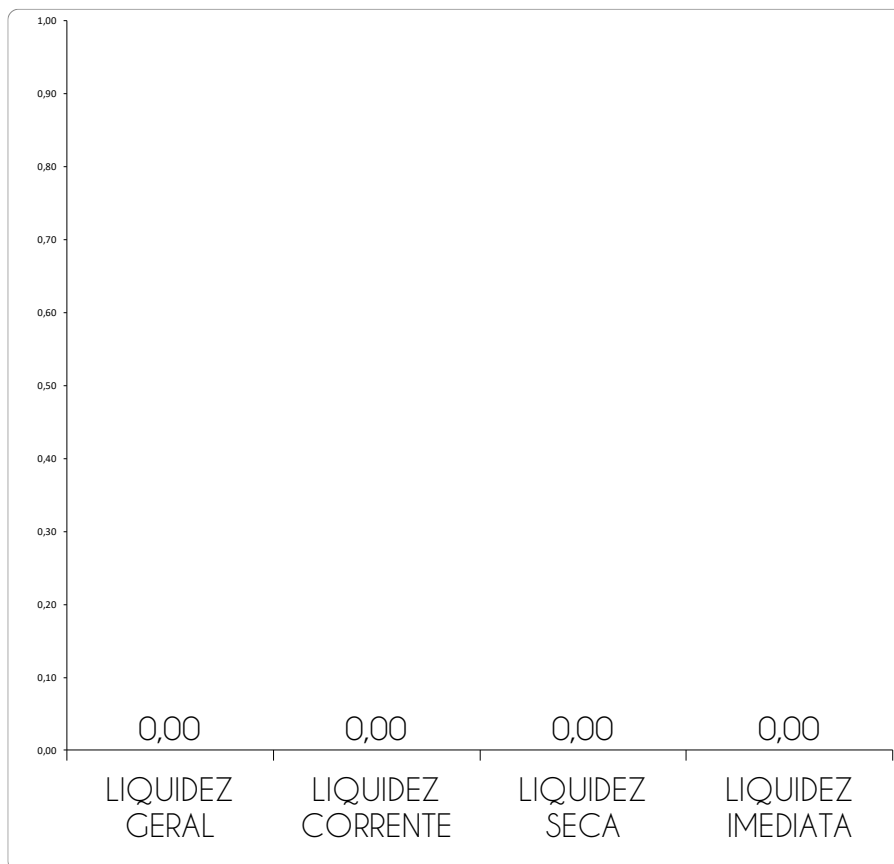
	1º Sem.	set-25	out-25	nov-25	dez-25	2025
Receita Bruta Operacional	0	0	0	0	955	955
[-] Deduções	0	0	0	0	0	0
[1] Receita Líquida Operacional	0	0	0	0	955	955
[-] Custo de Mercadoria Vendida	0	0	0	0	-955	-955
Lucro/Prejuízo Bruto	0	0	0	0	0	0
[2] [-] Despesas Operacionais	-225	-62	-31	0	-31	-348
[3] EBITDA	-199	-62	-31	0	-31	-348
Receita não Operacional	0	0	0	0	0	0
Resultado financeiro	0	0	0	0	0	0
[-] IR e Contribuição IRRF	0	0	0	0	0	0
Lucro/Prejuízo Líquido	-225	-62	-31	0	-31	-348

Conclusões do período:

A Recuperanda apresentou inócorrência de receitas, apenas há movimentação da conta de despesas, gerando prejuízo no período.

4. Demonstração de resultados

4.2 Avaliação de Índices - MEDGROUP HOLDING



ÍNDICE	REFERÊNCIA
LIQUIDEZ GERAL	0,00 Para cada R\$ 1,00 de obrigações totais, há R\$ 0,00 em ativos para cobertura das dívidas
LIQUIDEZ CORRENTE	0,00 Para cada R\$ 1,00 de obrigações de curto prazo, há R\$ 0,00 em ativos de curto prazo para cobertura das dívidas
LIQUIDEZ SECA	0,00 Para cada R\$ 1,00 de obrigações de curto prazo, há R\$ 0,00 em ativos de curto prazo para cobertura das dívidas
LIQUIDEZ IMEDIATA	0,00 Para cada R\$ 1,00 de obrigações de curto prazo, há R\$ 0,00 em disponibilidades para cobertura das dívidas

Notas Explicativas:

A Recuperanda apresenta altos índices de liquidez no período, revelando boa capacidade de pagamento frente às dívidas que possui. Se a Recuperanda liquidar todos os ativos, consegue arcar com 100% do total de dívidas do passivo, porém, considerando apenas ativos de longo prazo.

4. Demonstração de Resultados

4.3 Gráfico acumulado - MEDGROUP HOLDING

ORIGEM DA RECEITA

A Recuperanda não apresenta receitas no período.



4. Demonstração de Resultados

4.3 Gráfico acumulado - MEDGROUP HOLDING

ORIGEM DAS DESPESAS

A Recuperanda não apresenta despesas relevantes no período.



5. Endividamento total

5.1 Endividamento total - MEDGROUP HOLDING

O endividamento de uma empresa é o percentual de capital de terceiros utilizado por ela para financiar seus ativos, ou seja, reflete o quanto uma empresa vem financiando o seu ativo com recursos próprios ou de terceiros.

ENDIVIDAMENTO												
INDICES	JAN	FEV	MAR	ABR	MAI	JUN	JUL	AGO	SET	OUT	NOV	DEZ
Curto Prazo				6%	6%	6%	-139%		6%		6%	0%
Longo Prazo				0%	0%	0%	0%		0%		0%	0%
Endividamento geral				6%	6%	6%	-139%		6%		6%	0%

Notas Explicativas:

O Endividamento da Recuperanda é de 0%, o que significa que todos os ativos da empresa foram financiados por recursos próprios.

Informações Operacionais

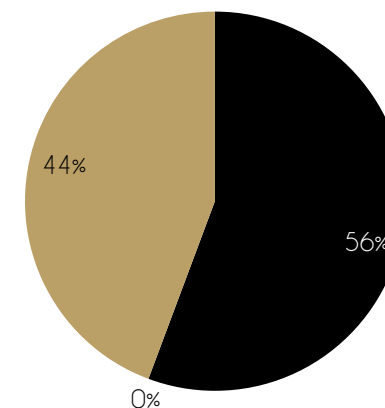
Passivos Tributários - MEDGROUP HOLDING

dez/25	Valores em aberto	% por esfera
TRIBUTOS FEDERAIS	R\$ 2.276	56%
TRIBUTOS ESTADUAIS	R\$ -	0%
TRIBUTOS MUNICIPAIS	R\$ 1.810	44%
TOTAL	R\$ 4.086	

dez/25	Valores parcelados	% por esfera
TRIBUTOS FEDERAIS	R\$ -	0%
TRIBUTOS ESTADUAIS	R\$ -	0%
TRIBUTOS MUNICIPAIS	R\$ -	0%
TOTAL	R\$ -	

TRIBUTOS EM ABERTO

■ TRIBUTOS FEDERAIS ■ TRIBUTOS ESTADUAIS
■ TRIBUTOS MUNICIPAIS




Tributos - Na competência

TRIBUTOS FEDERAIS			TRIBUTOS ESTADUAIS			TRIBUTOS MUNICIPAIS		
Valor Apurado:	R\$	-	Valor Apurado:	R\$	-	Valor Apurado:	R\$	-
Valor Pago:	R\$	-	Valor Pago:	R\$	-	Valor Pago:	R\$	-

6. Fluxo de Caixa e Projeções

MEDGROUP HOLDING

dez-25

Lucro ou Prejuízo líquido	0,00
Caixa líquido - Operacional	605,73
Caixa líquido - Investimento	250
Caixa líquido - Financiamento	0
Variação líquida nas disponibilidades	855,73
 Saldo de caixa inicial	57,79
<hr/>	
Saldo de caixa final	982,08
<hr/>	

Notas explicativas:

1. O caixa operacional da Recuperanda gerou valor positivo de R\$ 605,73;
2. A Recuperanda não apresentou atividades de financiamento, e de investimento de R\$ 250,00 no período.
3. Os fluxos geraram entradas de caixa maiores do que as saídas, resultando em um saldo positivo de R\$ 855,73;
4. O saldo final de caixa da Recuperanda durante o período foi de R\$ 982,08.

3. Informações Operacionais

3.1 Balanço Patrimonial (R\$) - MEDICINA DIAGNOSTICA GROUP S.A - MDG

ATIVO CIRCULANTE					PASSIVO CIRCULANTE				
	nov/25	dez/25	AH%	AH%		nov/25	dez/25	AH%	AH%
Caixas e equivalentes de caixa	621.436,14	626.834,92	5.399	0,869%	Empréstimos CP	11.088.279,69	11.088.279,69	0	0%
Clientes	368.043,03	368.043,03	0	0%	Fornecedores	274.753,58	282.112,58	7.359	3%
Empréstimos	130.713,00	130.713,00	0	0%	Obrigações Tributárias	334.155,30	341.114,39	6.959	2%
Tributos a recuperar	23.861,44	23.018,04	-843	-4%	Obrigações sociais	456.701,05	524.168,98	67.468	15%
Adiantamentos a fornecedores	12.775,47	5.075,47	-7.700	-60%	Contas a pagar	437.870,00	441.170,00	3.300	0,8%
Adiantamentos	168.875,60	162.746,54	-6.129	-4%	Provisões	474.801,09	414.971,32	-59.830	-12,6%
AC TOTAL	1.325.705	1.316.431			PC TOTAL	13.066.561	13.091.817		

ATIVO NÃO CIRCULANTE					PASSIVO NÃO CIRCULANTE				
	nov/25	dez/25	AH%	AH%		nov/25	dez/25	AH%	AH%
Empréstimos a pessoas ligadas	7.112.233,84	7.087.615,05	-24.619	-0,35%	Mútuos	21.502.120,07	21.435.174,46	-66.946	-0,3%
Títulos a receber	178.431,78	178.431,78	0	0%	Outros Credores RJ	36.000,00	36.000,00	0	0%
Investimentos	15.063.620,41	15.063.620,41	0	0%	Credores RJ	1.767.652,91	1.767.652,91	0	0%
Depósitos Judiciais	764,38	764,38	0	0%	Verbas Trabalhistas RJ	152.681,90	152.681,90	0	0%
Imobilizado	303.479	303.479	0	0%	Obrigações tributárias RJ	0	0	0	0%
(-) Depreciação acumulada	64.463,27	64.463,27	0	0%	PNC TOTAL	23.458.455	23.391.509		
ANC TOTAL	303.479	303.479							

PATRIMÔNIO LÍQUIDO				
	nov/25	dez/25	AH%	AH%
Capital Social	340.000,00	340.000,00	0	0%
Resultados acumulados	-34.895.832	-34.863.416	32.416	-0,1%
AFAC - Adiantamento p/ futuro aumento de capital	0	0	0	0%
PL TOTAL	-34.895.832	-34.863.416		

TOTAL DO ATIVO					TOTAL DO PASSIVO				
	nov/25	dez/25	AH%	AH%		nov/25	dez/25	AH%	AH%
TOTAL DO ATIVO	1.629.184	1.619.910	-9.274	-0,57%	TOTAL DO PASSIVO	1.629.184	1.619.910	-9.274	-0,57%

Notas Explicativas:

[1] Disponibilidades: aumento de 0,86% em seu valor, somando R\$ 5 mil;

[2] Adiantamentos a fornecedores: diminuição de 60% em seu valor, representando -R\$ 7,7 mil;

[3] Fornecedores: aumento de 3% em seu valor, o que representa R\$ 7 mil.

[4] Obrigações sociais: aumento de 15%, o que corresponde a R\$ 67 mil em valores absolutos;

Conclusões do período:

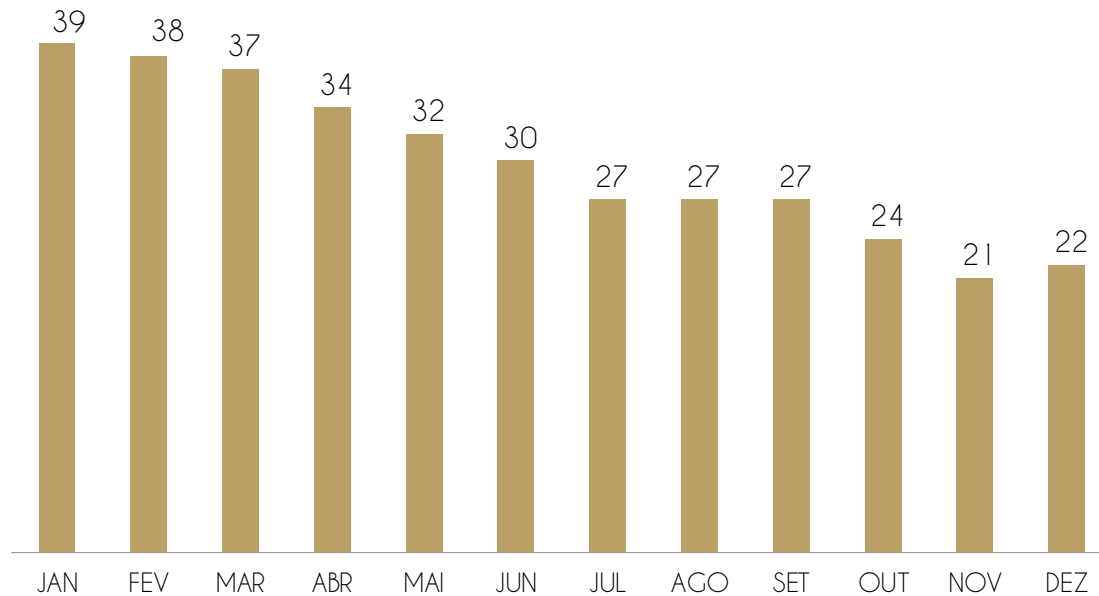
Houve diminuição de 0,57% no total de ativos e passivos em comparação ao mês anterior.

3. Informações Operacionais

3.2 Quadro de funcionários - MEDICINA DIAGNOSTICA GROUP S.A - MDG

A Recuperanda apresentou variação de +1 colaborador no quadro do período.

QUANTIDADE DE FUNCIONÁRIOS - CLT



Assim, tem-se um total de 22 funcionários para o mês de dezembro e uma projeção de R\$ 42.109,70 referente às folhas de pagamento de funcionários.

A Recuperanda possui certificado quanto à regularidade do Fundo de Garantia do Tempo de Serviço - FGTS, da Caixa Econômica Federal, no uso da atribuição que lhe confere o Art. 7, da Lei 8.036, de 11 de dezembro de 1990.

“Estar regular perante o FGTS é condição obrigatória para que o empregador possa relacionar-se com os órgãos da Administração Pública e com instituições oficiais de crédito.”

<https://consulta-crf.caixa.gov.br/consultacrf/pages/consultaEmpregador.jsf>

Notas Explicativas:

Pró-Labore registrado na folha do período: R\$ 1.351,02.

4. Demonstração de Resultados

4.1 Análise DRE - MEDICINA DIAGNOSTICA GROUP S.A - MDG

	1º Sem.	jul-25	ago-25	set-25	out-25	nov-25	dez-25	2025
Receita Bruta Operacional	0	0	0	0	0	0	0	0
[-] Deduções	39	0	0	0	0	0	84	123
[1] Receita Líquida Operacional	39	0	0	0	0	0	84	123
[-] Custo dos serviços prestados	-393.123	-197.821	-168.233	-82.995	-218.453	-165.378	-134.918	-1.360.920
Lucro/Prejuízo Bruto	-393.084	-197.821	-168.233	-82.995	-218.453	-165.378	-134.835	-1.360.797
[2] [-] Despesas Operacionais	-2.050.726	-40.756	35.106	-172.876	1.279.295	-104.988	-142.631	-1.197.577
[3] EBITDA	-2.443.810	-238.576	-133.127	-255.871	1.060.842	-270.365	-277.466	-2.558.374
Receita não Operacional	0	0	0	0	0	0	0	0
Resultado financeiro	0	0	0	0	0	0	0	0
[-] IR e Contribuição IRRF	0	0	0	0	0	0	0	0
Lucro/Prejuízo Líquido	-2.443.810	-238.576	-133.127	-255.871	1.060.842	-270.365	-277.466	-2.558.374

Notas Explicativas:

[1] **Receita Líquida Operacional:** houve incoerência de receitas no período.

[2] **Despesas Operacionais:** as despesas apresentaram aumento de 36% durante o período, representando R\$ 37 mil.

[3] **EBITDA:** A Recuperanda apresentou EBITDA negativo, cujo valor foi, em dezembro, -R\$ 277 mil.

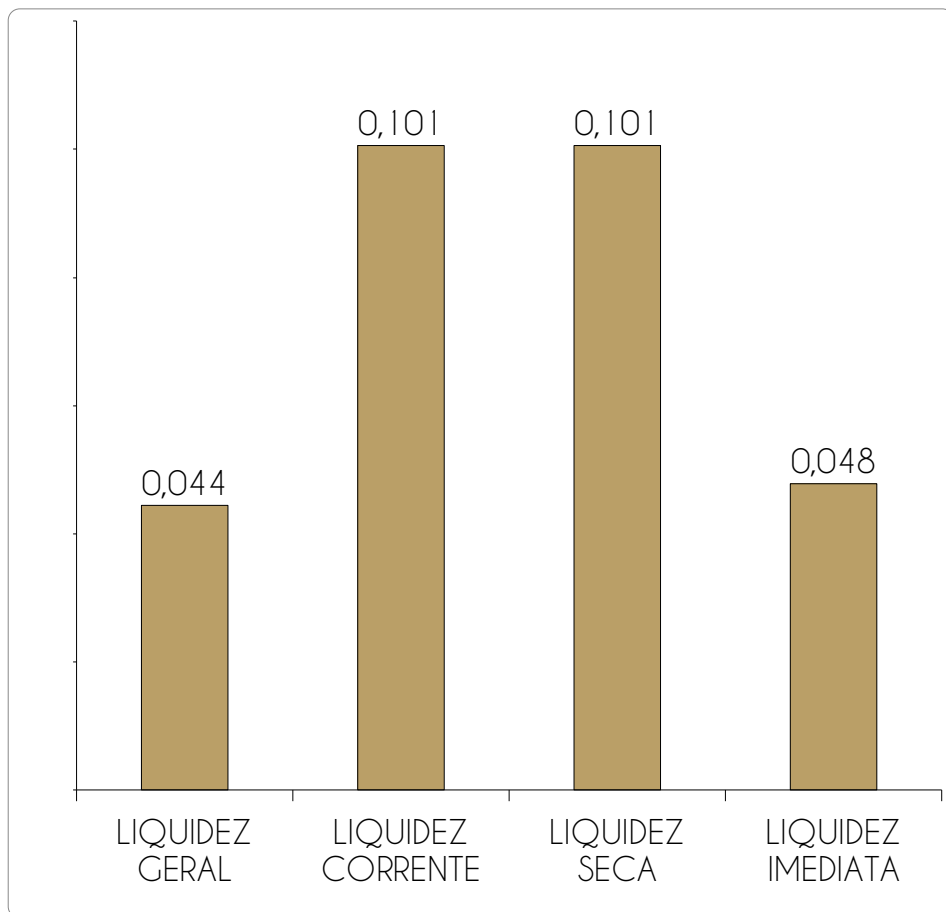
Conclusões do período:

A Recuperanda apresentou resultado negativo no período, devido à incoerência de receitas.

Questiona-se o lançamento de valores positivos na contabilização das despesas do período.

4. Demonstração de resultados

4.2 Avaliação de Índices - MEDICINA DIAGNOSTICA GROUP S.A - MDG



ÍNDICE	REFERÊNCIA
LIQUIDEZ GERAL	0,044 Para cada R\$ 1,00 de obrigações totais, há R\$ 0,04 em ativos para cobertura das dívidas
LIQUIDEZ CORRENTE	0,101 Para cada R\$ 1,00 de obrigações de curto prazo, há R\$ 0,10 em ativos de curto prazo para cobertura das dívidas
LIQUIDEZ SECA	0,101 Para cada R\$ 1,00 de obrigações de curto prazo, há R\$ 0,10 em ativos de curto prazo para cobertura das dívidas
LIQUIDEZ IMEDIATA	0,048 Para cada R\$ 1,00 de obrigações de curto prazo, há R\$ 0,05 em disponibilidades para cobertura das dívidas

Notas Explicativas:

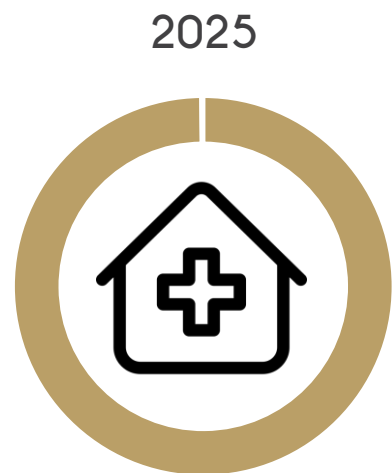
A Recuperanda apresenta altos índices de liquidez no período, revelando boa capacidade de pagamento frente às dívidas que possui. Se a Recuperanda liquidar todos os ativos, consegue arcar com 43% do total de dívidas do passivo.

4. Demonstração de Resultados

4.3 Gráfico acumulado - MEDICINA DIAGNOSTICA GROUP S.A - MDG

ORIGEM DA RECEITA

As Recuperandas não contam com receitas não operacionais, de modo que 100% de seu faturamento se origina em suas atividades de serviços.



■ RECEITAS DE SERVIÇOS

■ OUTRAS RECEITAS

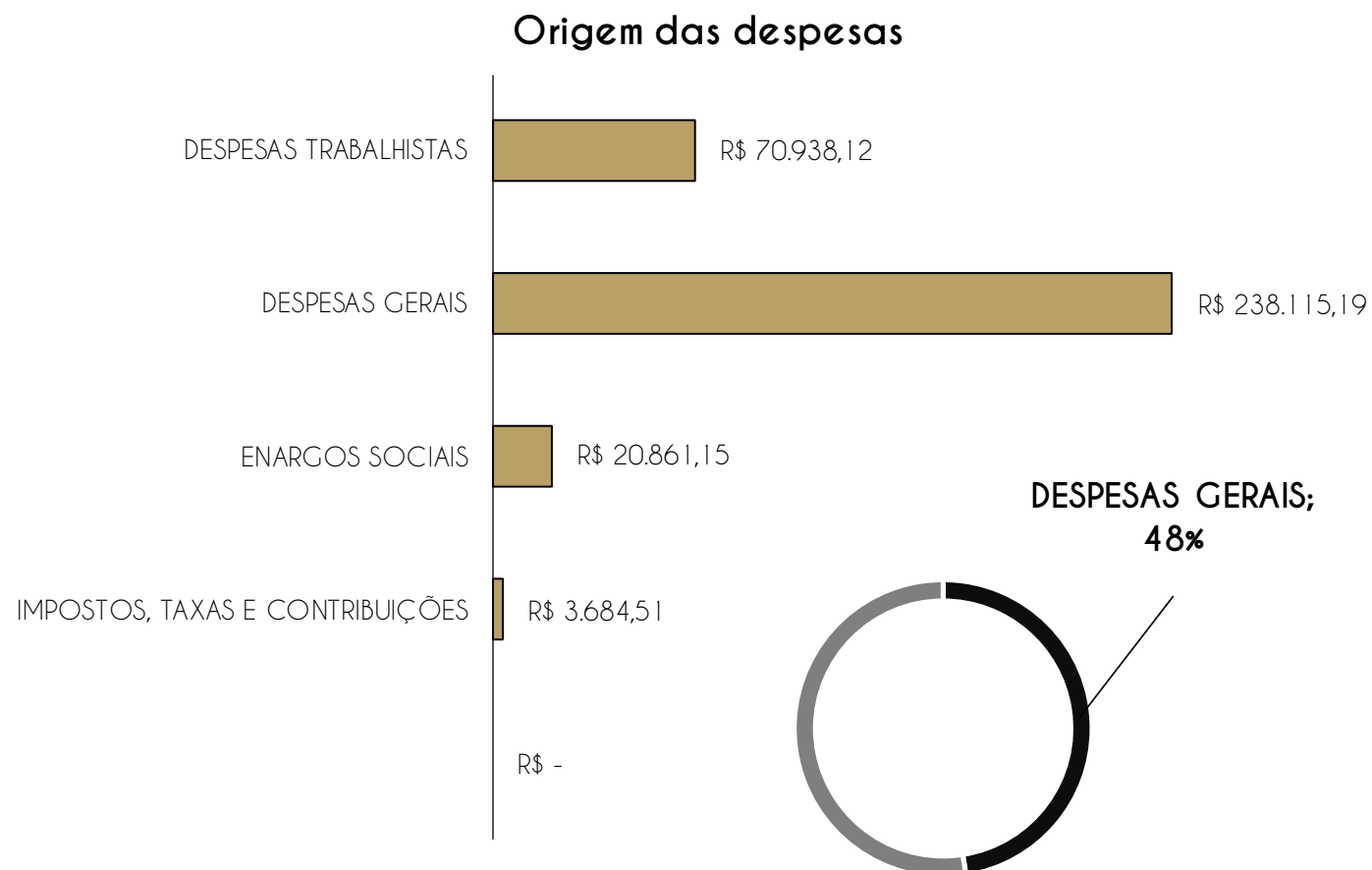
Notas Explicativas:

Receitas: concentra recursos provenientes da prestação de serviços no setor de saúde.

4. Demonstração de Resultados

4.3 Gráfico acumulado - MEDICINA DIAGNOSTICA GROUP S.A - MDG

ORIGEM DAS DESPESAS



Notas Explicativas:

O maior gasto da Recuperanda se concentra nas despesas gerais, somando R\$ 238 mil no período, representando 48% dos gastos totais;

Despesas Operacionais: as despesas apresentaram aumento de 36% durante o período, representando R\$ 37 mil.

Solicitam-se explicações acerca de lançamentos creditando os valores de encargos sociais no período.

5. Endividamento total

5.1 Endividamento total - MEDICINA DIAGNOSTICA GROUP S.A - MDG

O endividamento de uma empresa é o percentual de capital de terceiros utilizado por ela para financiar seus ativos, ou seja, reflete o quanto uma empresa vem financiando o seu ativo com recursos próprios ou de terceiros.

ENDIVIDAMENTO

INDICES	JAN	FEV	MAR	ABR	MAI	JUN	JUL	AGO	SET	OUT	NOV	DEZ
Curto Prazo				150%	145%	148%	143%	141%	1860%	55%	802%	808%
Longo Prazo				0%	0%	0%	0%	0%	0%	0%	0%	0%
Endividamento geral				150%	145%	148%	143%	141%	1860%	55%	802%	808%

Notas Explicativas:

O endividamento da Recuperanda é de 808%, o que significa que o total de dívidas da empresa supera o valor de seus ativos. Isso indica que os ativos foram financiados exclusivamente por capital de terceiros e que a empresa apresenta patrimônio líquido negativo.

Informações Operacionais

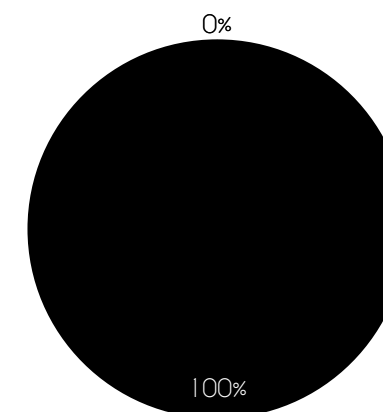
Passivos Tributários - MEDICINA DIAGNOSTICA GROUP S.A - MDG

dez/25	Valores em aberto	% por esfera
TRIBUTOS FEDERAIS	R\$ 3.882.750	100%
TRIBUTOS ESTADUAIS	R\$ -	0%
TRIBUTOS MUNICIPAIS	R\$ -	0%
TOTAL	R\$ 3.882.750	

dez/25	Valores parcelados	% por esfera
TRIBUTOS FEDERAIS	R\$ -	0%
TRIBUTOS ESTADUAIS	R\$ -	0%
TRIBUTOS MUNICIPAIS	R\$ -	0%
TOTAL	R\$ -	

TRIBUTOS EM ABERTO

■ TRIBUTOS FEDERAIS ■ TRIBUTOS ESTADUAIS
■ TRIBUTOS MUNICIPAIS



Tributos - Na competência

TRIBUTOS FEDERAIS		TRIBUTOS ESTADUAIS		TRIBUTOS MUNICIPAIS	
Valor Apurado:	R\$ 24.368,16	Valor Apurado:	R\$ -	Valor Apurado:	R\$ -
Valor Pago:	R\$ -	Valor Pago:	R\$ -	Valor Pago:	R\$ -

6. Fluxo de Caixa e Projeções

MEDICINA DIAGNOSTICA GROUP S.A - MDG

dez-25

Lucro ou Prejuízo líquido	33.915,66
Caixa líquido - Operacional	-38.767,05
Caixa líquido - Investimento	0
Caixa líquido - Financiamento	0
Variação líquida nas disponibilidades	-4.851,39
Saldo de caixa inicial	621.436
Saldo de caixa final	616.585

Notas explicativas:

1. O caixa operacional da Recuperanda gerou valor negativo de -R\$ 38 mil;
2. A Recuperanda não apresentou atividades de investimento e financiamento.
3. Os fluxos geraram entradas de caixa menores do que as saídas, resultando em um saldo negativo de -R\$ 4,8 mil;
4. O saldo final de caixa da Recuperanda durante o período foi de R\$ 616 mil.

3. Informações Operacionais

3.1 Balanço Patrimonial (R\$) - NP3 HOLDING

ATIVO CIRCULANTE			AH%	AH%	PASSIVO CIRCULANTE			AH%	AH%
	nov/25	dez/25				nov/25	dez/25		
Caixas e equivalentes de caixa	191.579	191.586	6	0,003%	Empréstimos CP	0	0	0	0%
Clientes	387.666	387.666	0	0%	Fornecedores	5.436	5.436	0	0%
Tributos a recuperar	0	0	0	0%	Obrigações Tributárias	6.313	6.313	0	0,0%
Adiantamentos a fornecedores	0	0	0	0%	Obrigações sociais	12.740	12.740	0	0%
AC TOTAL	579.245	579.252			Contas a pagar	20.822	20.822	0	0%
					Provisões	0	0	0	0%
					PC TOTAL	45.311	45.311		
ATIVO NÃO CIRCULANTE			AH%	AH%	PASSIVO NÃO CIRCULANTE			AH%	AH%
	nov/25	dez/25				nov/25	dez/25		
Imobilizado	0	0	0	0%	Empréstimos e financiamentos	1.153	1.153	0	0%
Investimentos em terceiros	42.818	42.818	0	0%	PNC TOTAL	1.153	1.153		
Empréstimos empresas parceiras	0	0	0	0%					
ANC TOTAL	42.818	42.818			PATRIMÔNIO LÍQUIDO			AH%	AH%
						nov/25	dez/25		
					Capital Social	91.000	91.000	0	0%
					Resultados acumulados	484.600	484.606	6	0,001%
					PL TOTAL	575.600	575.606		
TOTAL DO ATIVO	622.063	622.070	6	0,0010%	TOTAL DO PASSIVO	622.063	622.070	6	0,0010%

Notas Explicativas:

[1] **Disponibilidades:** aumento de 0,003% no período, representando R\$ 6,00;

[2] **Contas a receber:** não houve movimentação no período e seu saldo se manteve em R\$ 387 mil;

[3] **Fornecedores:** não houve movimentação no período, e seu saldo se manteve em 5,4 mil.

[4] **Obrigações sociais:** não houve movimentação no período e seu saldo se manteve em R\$ 12 mil.

Conclusões do período:

Houve variação de +0,0010% no total de ativos e passivos em comparação ao mês anterior.

3. Informações Operacionais

3.2 Quadro de funcionários - NP3 HOLDING

A Recuperanda não apresentou colaboradores registrados no período.



4. Demonstração de Resultados

4.1 Análise DRE - NP3 HOLDING

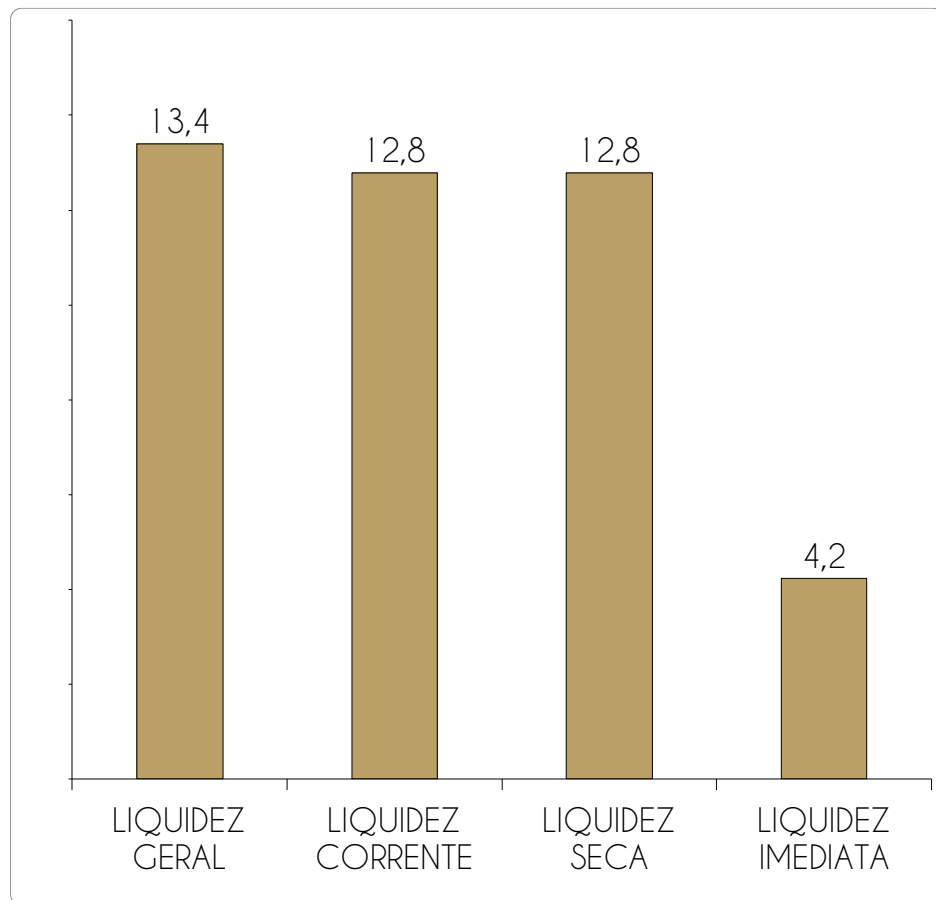
	1º Sem.	jul-25	ago-25	set-25	nov-25	dez-25	2025
Receita Bruta Operacional	0	0	0	0	0	6	6
[-] Deduções	0	0	0	0	0	0	0
[1] Receita Líquida Operacional	0	0	0	0	0	6	6
[-] Custo de Mercadoria Vendida	0	0	0	0	0	-6	-6
Lucro/Prejuízo Bruto	0	0	0	0	0	0	0
[2] [-] Despesas Operacionais	-331	-163	-163	-163	0	0	-820
[3] EBITDA	-331	-163	-163	-163	0	0	-820
Receita não Operacional	0	0	0	0	0	0	0
Resultado financeiro	0	0	0	0	0	0	0
[-] IR e Contribuição IRRF	0	0	0	0	0	0	0
Lucro/Prejuízo Líquido	-331	-163	-163	-163	0	0	-820

Conclusões do período:

A Recuperanda apresentou inócorrência de receitas e despesas no período.

4. Demonstração de resultados

4.2 Avaliação de Índices - NP3 HOLDING



ÍNDICE	REFERÊNCIA
LIQUIDEZ GERAL	13,4 Para cada R\$ 1,00 de obrigações totais, há R\$ 13,40 em ativos para cobertura das dívidas
LIQUIDEZ CORRENTE	12,8 Para cada R\$ 1,00 de obrigações de curto prazo, há R\$ 12,80 em ativos de curto prazo para cobertura das dívidas
LIQUIDEZ SECA	12,8 Para cada R\$ 1,00 de obrigações de curto prazo, há R\$ 12,80 em ativos de curto prazo para cobertura das dívidas
LIQUIDEZ IMEDIATA	4,2 Para cada R\$ 1,00 de obrigações de curto prazo, há R\$ 4,20 em disponibilidades para cobertura das dívidas

Notas Explicativas:

A Recuperanda apresenta altos índices de liquidez no período, revelando boa capacidade de pagamento frente às dívidas que possui. Se a Recuperanda liquidar todos os ativos, consegue arcar com 100% do total de dívidas do passivo.

4. Demonstração de Resultados

4.3 Gráfico acumulado - NP3 HOLDING

ORIGEM DA RECEITA

A Recuperanda não apresenta receitas no período.



4. Demonstração de Resultados

4.3 Gráfico acumulado - NP3 HOLDING

ORIGEM DAS DESPESAS

A Recuperanda não apresenta despesas relevantes no período.



5. Endividamento total

5.1 Endividamento total - NP3 HOLDING

O endividamento de uma empresa é o percentual de capital de terceiros utilizado por ela para financiar seus ativos, ou seja, reflete o quanto uma empresa vem financiando o seu ativo com recursos próprios ou de terceiros.

INDICES	ENDIVIDAMENTO											
	JAN	FEV	MAR	ABR	MAI	JUN	JUL	AGO	SET	OUT	NOV	DEZ
Curto Prazo				6%	6%	6%	7%	7%	7%	7%		7%
Longo Prazo				0%	0%	0%	0%	0%	0%	0%		0%
Endividamento geral				6%	6%	6%	7%	7%	7%	7%		7%

Notas Explicativas:

O Endividamento da Recuperanda é de 7%, o que indica que apenas uma pequena parcela dos ativos foi financiada com recursos de terceiros, sendo a maior parte financiada com capital próprio.

Informações Operacionais

Passivos Tributários - NP3 HOLDING

dez/25	Valores em aberto	% por esfera
TRIBUTOS FEDERAIS	R\$ 14.731	100%
TRIBUTOS ESTADUAIS	R\$ -	0%
TRIBUTOS MUNICIPAIS	R\$ -	0%
TOTAL	R\$ 14.731	

dez/25	Valores parcelados	% por esfera
TRIBUTOS FEDERAIS	R\$ -	0%
TRIBUTOS ESTADUAIS	R\$ -	0%
TRIBUTOS MUNICIPAIS	R\$ -	0%
TOTAL	R\$ -	



Tributos - Na competência

TRIBUTOS FEDERAIS		TRIBUTOS ESTADUAIS		TRIBUTOS MUNICIPAIS	
Valor Apurado:		Valor Apurado:	R\$ -	Valor Apurado:	R\$ 0,00
Valor Pago:		Valor Pago:	R\$ -	Valor Pago:	R\$ 0,00

6. Fluxo de Caixa e Projeções

NP3 HOLDING

dez-25

Lucro ou Prejuízo líquido	0,00
Caixa líquido - Operacional	1.034,53
Caixa líquido - Investimento	0
Caixa líquido - Financiamento	0
Variação líquida nas disponibilidades	1.034,53
Saldo de caixa inicial	191.579,42
Saldo de caixa final	191.585,58

Notas explicativas:

1. O caixa operacional da Recuperanda gerou valor positivo de R\$ 1 mil;
2. A Recuperanda não apresentou atividades de investimento e financiamento no período.
3. Os fluxos geraram entradas de caixa maiores do que as saídas, resultando em um saldo positivo de R\$ 1 mil;
4. O saldo final de caixa da Recuperanda durante o período foi de R\$ 191 mil.

3. Informações Operacionais

3.1 Balanço Patrimonial (R\$) - RECONSTRUCTIVA FAMILY HOLDING

ATIVO CIRCULANTE			AH%	AH%	PASSIVO CIRCULANTE			AH%	AH%
	nov/25	dez/25				nov/25	dez/25		
Caixas e equivalentes de caixa	91.000	91.000	0	0%	Empréstimos CP	0	0	0	0%
Clientes	0	0	0	0%	Fornecedores	0	0	0	0%
Tributos a recuperar	0	0	0	0%	Obrigações Tributárias	0	0	0	0%
Adiantamentos a fornecedores	0	0	0	0%	Obrigações sociais	0	0	0	0%
AC TOTAL	91.000	91.000			Contas a pagar	0	0	0	0%
					Provisões	0	0	0	0%
					PC TOTAL	0	0		
ATIVO NÃO CIRCULANTE			AH%	AH%	PASSIVO NÃO CIRCULANTE			AH%	AH%
	nov/25	dez/25				nov/25	dez/25		
Imobilizado	0	0	0	0%	Empréstimos e financiamentos	0	0	0	0%
Investimentos em terceiros	0	0	0	0%	PNC TOTAL	0	0		
Empréstimos empresas parceiras	0	0	0	0%					
ANC TOTAL	0	0			PATRIMÔNIO LÍQUIDO			AH%	AH%
						nov/25	dez/25		
					Capital Social	91.000	91.000	0	0%
					Resultados acumulados	0	0	0	#DIV/0!
					PL TOTAL	91.000	91.000		
TOTAL DO ATIVO	91.000	91.000	0	0,00%	TOTAL DO PASSIVO	91.000	91.000	0	0,00%

Notas Explicativas:

[1] **Disponibilidades:** não houve movimentação no período e seu saldo se manteve em R\$ 91 mil;

[2] **Contas a receber:** não houve movimentação no período;

[3] **Fornecedores:** não houve movimentação no período.

Conclusões do período:

Não houve movimentação no total de ativos e passivos em comparação ao mês anterior.

3. Informações Operacionais

3.2 Quadro de funcionários - RECONSTRUCTIVA FAMILY HOLDING



A Recuperanda não apresentou colaboradores registrados no período.

4. Demonstração de Resultados

4.1 Análise DRE - RECONSTRUCTIVA FAMILY HOLDING

	1º Sem.	jul-25	ago-25	set-25	out-25	nov-25	dez-25	2025
Receita Bruta Operacional	0	0	0	0	0	0	0	0
[-] Deduções	0	0	0	0	0	0	0	0
[1] Receita Líquida Operacional	0	0	0	0	0	0	0	0
[-] Custo de Mercadoria Vendida	0	0	0	0	0	0	0	0
Lucro/Prejuízo Bruto	0	0	0	0	0	0	0	0
[2] [-] Despesas Operacionais	0	0	0	0	0	0	0	0
[3] EBITDA	0	0	0	0	0	0	0	0
Receita não Operacional	0	0	0	0	0	0	0	0
Resultado financeiro	0	0	0	0	0	0	0	0
[-] IR e Contribuição IRRF	0	0	0	0	0	0	0	0
Lucro/Prejuízo Líquido	0	0	0	0	0	0	0	0

Conclusões do período:

A Recuperanda apresentou incoerência na movimentação do resultado do período

4. Demonstração de resultados

4.2 Avaliação de Índices - RECONSTRUCTIVA FAMILY HOLDING



Notas Explicativas:

A Recuperanda não apresenta valores de passivos, apenas possui caixa e patrimônio líquido, portanto não há dívidas a serem quitadas.

4. Demonstração de Resultados

4.3 Gráfico acumulado - RECONSTRUCTIVA FAMILY HOLDING

ORIGEM DA RECEITA

A Recuperanda não apresenta receitas no período.



4. Demonstração de Resultados

4.3 Gráfico acumulado - RECONSTRUCTIVA FAMILY HOLDING

ORIGEM DAS DESPESAS

A Recuperanda não apresenta despesas relevantes no período.



5. Endividamento total

5.1 Endividamento total - RECONSTRUCTIVA FAMILY HOLDING

O endividamento de uma empresa é o percentual de capital de terceiros utilizado por ela para financiar seus ativos, ou seja, reflete o quanto uma empresa vem financiando o seu ativo com recursos próprios ou de terceiros.

INDICES	ENDIVIDAMENTO											
	JAN	FEV	MAR	ABR	MAI	JUN	JUL	AGO	SET	OUT	NOV	DEZ
Curto Prazo				0%	0%	0%	0%	0%	0%	0%	0%	0%
Longo Prazo				0%	0%	0%	0%	0%	0%	0%	0%	0%
Endividamento geral				0%	0%	0%	0%	0%	0%	0%	0%	0%

Notas Explicativas:

O Endividamento da Recuperanda é de 0%, o que significa que todos os ativos da empresa foram financiados com recursos próprios.

Informações Operacionais

Passivos Tributários - RECONSTRUCTIVA FAMILY HOLDING

dez/25	Valores em aberto	% por esfera
TRIBUTOS FEDERAIS	R\$ 594	100%
TRIBUTOS ESTADUAIS	R\$ -	0%
TRIBUTOS MUNICIPAIS	R\$ -	0%
TOTAL	R\$ 594	

dez/25	Valores parcelados	% por esfera
TRIBUTOS FEDERAIS	R\$ -	0%
TRIBUTOS ESTADUAIS	R\$ -	0%
TRIBUTOS MUNICIPAIS	R\$ -	0%
TOTAL	R\$ -	



Tributos - Na competência

TRIBUTOS FEDERAIS		TRIBUTOS ESTADUAIS		TRIBUTOS MUNICIPAIS	
Valor Apurado:		Valor Apurado:	R\$ -	Valor Apurado:	R\$ 0,00
Valor Pago:		Valor Pago:	R\$ -	Valor Pago:	R\$ 0,00

6. Fluxo de Caixa e Projeções

RECONSTRUCTIVA FAMILY HOLDING

dez-25

Caixa líquido - Operacional	0,00
Caixa líquido - Investimento	0
Caixa líquido - Financiamento	0
Varição líquida nas disponibilidades	0,00
Saldo de caixa inicial	91.000,00
Saldo de caixa final	91.000,00

Notas explicativas:

1. O caixa operacional da Recuperanda não gerou valor no período;
2. A Recuperanda não apresentou atividades de investimento e de financiamento.
3. Os fluxos não geraram entradas de caixa e saídas.
4. O saldo final de caixa da Recuperanda durante o período foi de R\$ 91 mil.

3. Informações Operacionais

3.1 Balanço Patrimonial (R\$) - SHOPPING DA SAUDE - SMO

ATIVO CIRCULANTE			AH%	AH%	PASSIVO CIRCULANTE			AH%	AH%
	nov/25	dez/25				nov/25	dez/25		
Caixas e equivalentes de caixa	1.787,32	1.763,74	-24	-1%	Empréstimos CP	57.519,00	57.519,00	0	0%
1.2.01	274.504,33	274.504,33	0	0,0%	Fornecedores	2.446,93	2.446,93	0	0%
Empréstimos	0	0	0	0%	Obrigações Tributárias	114.964,43	114.964,43	0	0,00%
Tributos a recuperar	35.982,76	35.982,76	0	0,0%	Obrigações sociais	127.286,37	127.286,37	0	0%
Adiantamentos a fornecedores	0	0	0	0%	Contas a pagar	32.165,80	32.165,80	0	0,0%
Adiantamentos	184.415,85	184.415,85	0	0%	Provisões	9.914,00	9.914,00	0	0,0%
ACTOTAL	496.690	496.667			PC TOTAL	344.297	344.297		
ATIVONÃO CIRCULANTE			AH%	AH%	PASSIVONÃO CIRCULANTE			AH%	AH%
	nov/25	dez/25				nov/25	dez/25		
Redizável a longo prazo	5.750,00	5.750,00	0	0%	Empréstimos LP	203.991,40	203.991,40	0	0%
Títulos a receber	0	0	0	0%	Outros Credores RJ	126.587,70	126.587,70	0	0%
Investimentos	663,00	663,00	0	0%	Credores RJ	33.210,77	33.210,77	0	0%
Depósitos Judiciais	0	0	0	0%	Verbas Trabalhistas RJ	1.555,52	1.555,52	0	0%
Imobilizado	-102.877	-102.877	0	0%	Obrigações tributárias RJ	0	0	0	0%
(-) Depreciação acumulada	150.731,89	150.731,89	0	0%	PNC TOTAL	365.345	365.345		
ANC TOTAL	-102.877	-102.877			PATRIMÔNIO LÍQUIDO			AH%	AH%
TOTAL DO ATIVO	393.814	393.790	-24	-0,01%		nov/25	dez/25		
					Capital Social	1.848.745,00	1.848.745,00	0	0%
					Resultados acumulados	-429.983	-430.007	-24	0,005%
					Reservas	114.155	114.155	0	0%
					AFAC - Adiantamento p/ futuro aumento de capital	888.669,00	888.669,00	0	0%
					PL TOTAL	-315.828	-315.852		
					TOTAL DO PASSIVO	393.814	393.790	-24	-0,01%

Notas Explicativas:

[1] **Disponibilidades:** diminuição de 1% em seu valor, somando -R\$ 24,00;

[2] **Contas a receber:** não houve movimentação no período, e seu saldo se manteve em R\$ 274 mil;

[3] **Fornecedores:** não houve movimentação no período, e seu saldo se manteve em R\$ 2,4 mil;

[4] **Contas a pagar:** não houve movimentação no período, e seu saldo se manteve em R\$ 32 mil;

Conclusões do período:

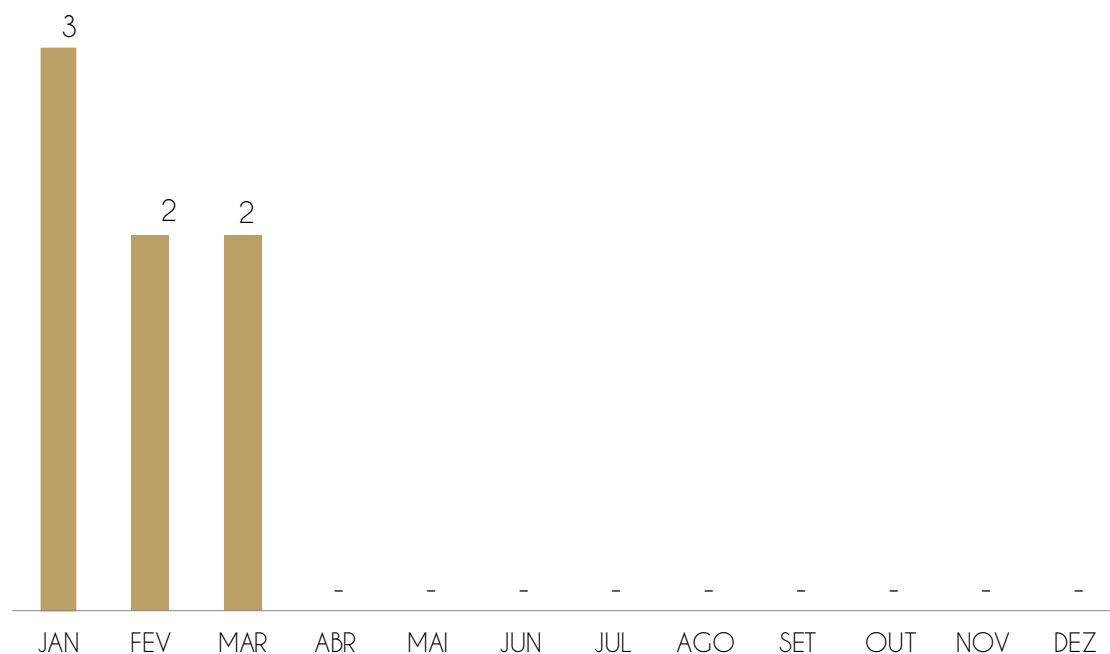
Houve diminuição de 0,01% no total de ativos e passivos em comparação ao mês anterior.

3. Informações Operacionais

3.2 Quadro de funcionários - SHOPPING DA SAUDE - SMO

Não houve movimentação no quadro de funcionários no período.

QUANTIDADE DE FUNCIONÁRIOS - CLT



Assim, tem-se um total de 0 funcionários para o mês de dezembro e uma projeção de R\$ 0,00 referente às folhas de pagamento de funcionários.

A Recuperanda possui certificado quanto à regularidade do Fundo de Garantia do Tempo de Serviço - FGTS, da Caixa Econômica Federal, no uso da atribuição que lhe confere o Art. 7, da Lei 8.036, de 11 de dezembro de 1990.

“Estar regular perante o FGTS é condição obrigatória para que o empregador possa relacionar-se com os órgãos da Administração Pública e com instituições oficiais de crédito.”

<https://consulta-crf.caixa.gov.br/consultacrf/pages/consultaEmpregador.jsf>

Notas Explicativas:

Não há valores de Pró-Labore registrado na folha do período.

4. Demonstração de Resultados

4.1 Análise DRE - SHOPPING DA SAUDE - SMO

	1º Sem.	jul-25	ago-25	set-25	out-25	nov-25	dez-25	2025
Receita Bruta Operacional	2.160	0	480	0	0	0	38	2.678
[-] Deduções	-57	0	-14	0	0	0	0	-71
[1] Receita Líquida Operacional	2.103	0	466	0	0	0	38	2.607
[-] Custo dos serviços prestados	-9.805	0	0	-456	0	0	0	-10.261
Lucro/Prejuízo Bruto	-7.702	0	466	-456	0	0	38	-7.654
[2] [-] Despesas Operacionais	-51.932	-26	-31	-31	-31	-247	-62	-52.112
[3] EBITDA	-59.634	-26	435	-487	-31	-247	-24	-59.766
Receita não Operacional	0	0	0	0	0	0	0	0
Resultado financeiro	0	0	0	0	0	0	0	0
[-] IR e Contribuição IRRF	0	0	0	0	0	0	0	0
Lucro/Prejuízo Líquido	-59.634	-26	435	-487	-31	-247	-24	-60.013

Notas Explicativas:

[1] Receita Líquida Operacional: as receitas apresentaram aumento de 100% no período, somando R\$ 38,00.

[2] Despesas Operacionais: diminuição de 75%, representando - R\$ 465,00 no período.

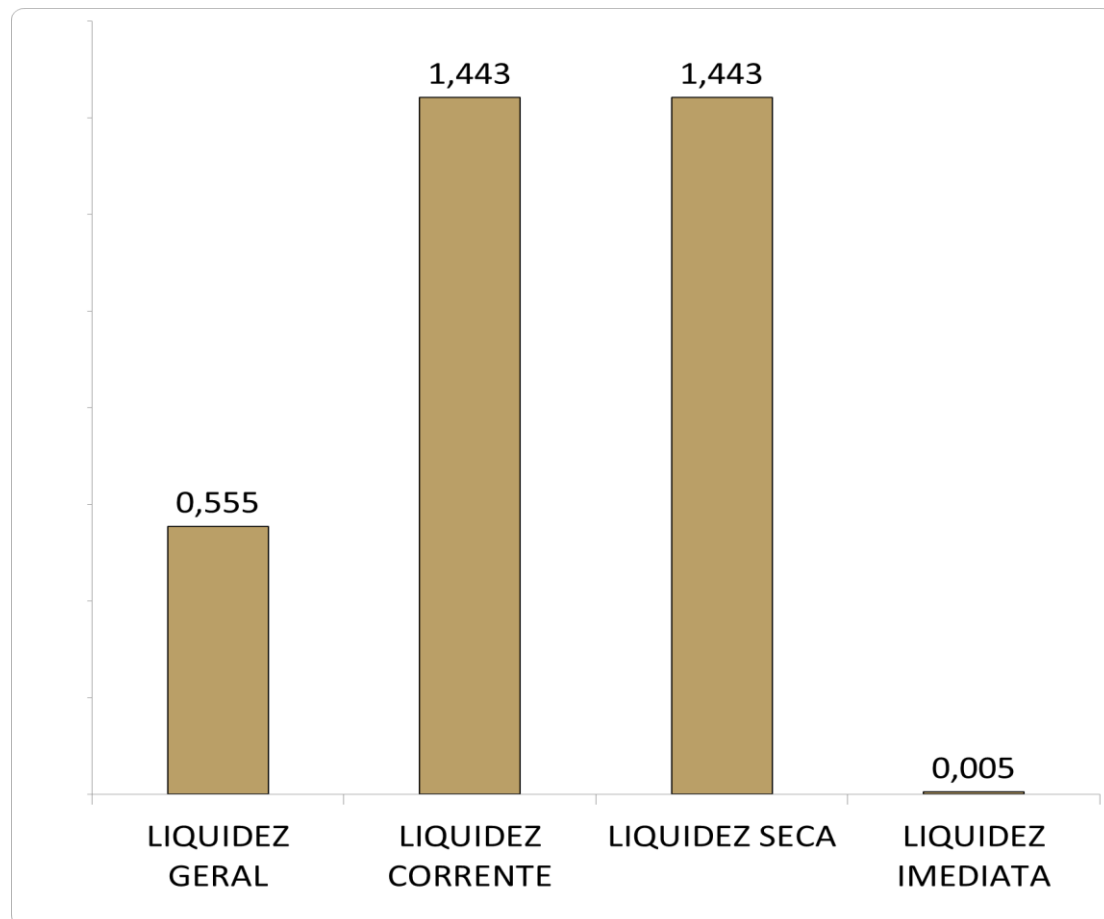
[3] EBITDA: A Recuperanda apresentou EBITDA negativo, cujo valor foi, em dezembro, -R\$ 24,00.

Conclusões do período:

A Recuperanda apresentou resultado negativo no período, devido as despesas serem maiores que o lucro bruto gerado.

4. Demonstração de resultados

4.2 Avaliação de Índices - SHOPPING DA SAUDE - SMO



ÍNDICE	REFERÊNCIA
LIQUIDEZ GERAL	0,555 Para cada R\$ 1,00 de obrigações totais, há R\$ 0,87 em ativos para cobertura das dívidas
LIQUIDEZ CORRENTE	1,443 Para cada R\$ 1,00 de obrigações de curto prazo, há R\$ 2,08 em ativos de curto prazo para cobertura das dívidas
LIQUIDEZ SECA	1,443 Para cada R\$ 1,00 de obrigações de curto prazo, há R\$ 2,08 em ativos de curto prazo para cobertura das dívidas
LIQUIDEZ IMEDIATA	0,005 Para cada R\$ 1,00 de obrigações de curto prazo, há R\$ 0,005 em disponibilidades para cobertura das dívidas

Notas Explicativas:


A Recuperanda apresenta altos índices de liquidez no período, revelando boa capacidade de pagamento frente às dívidas que possui. Se a Recuperanda liquidar todos os ativos, consegue arcar com 100% do total de dívidas do passivo.

4. Demonstração de Resultados

4.3 Gráfico acumulado - SHOPPING DA SAUDE - SMO

ORIGEM DA RECEITA

As Recuperandas não contam com receitas não operacionais, de modo que 100% de seu faturamento se origina em suas atividades de serviços.



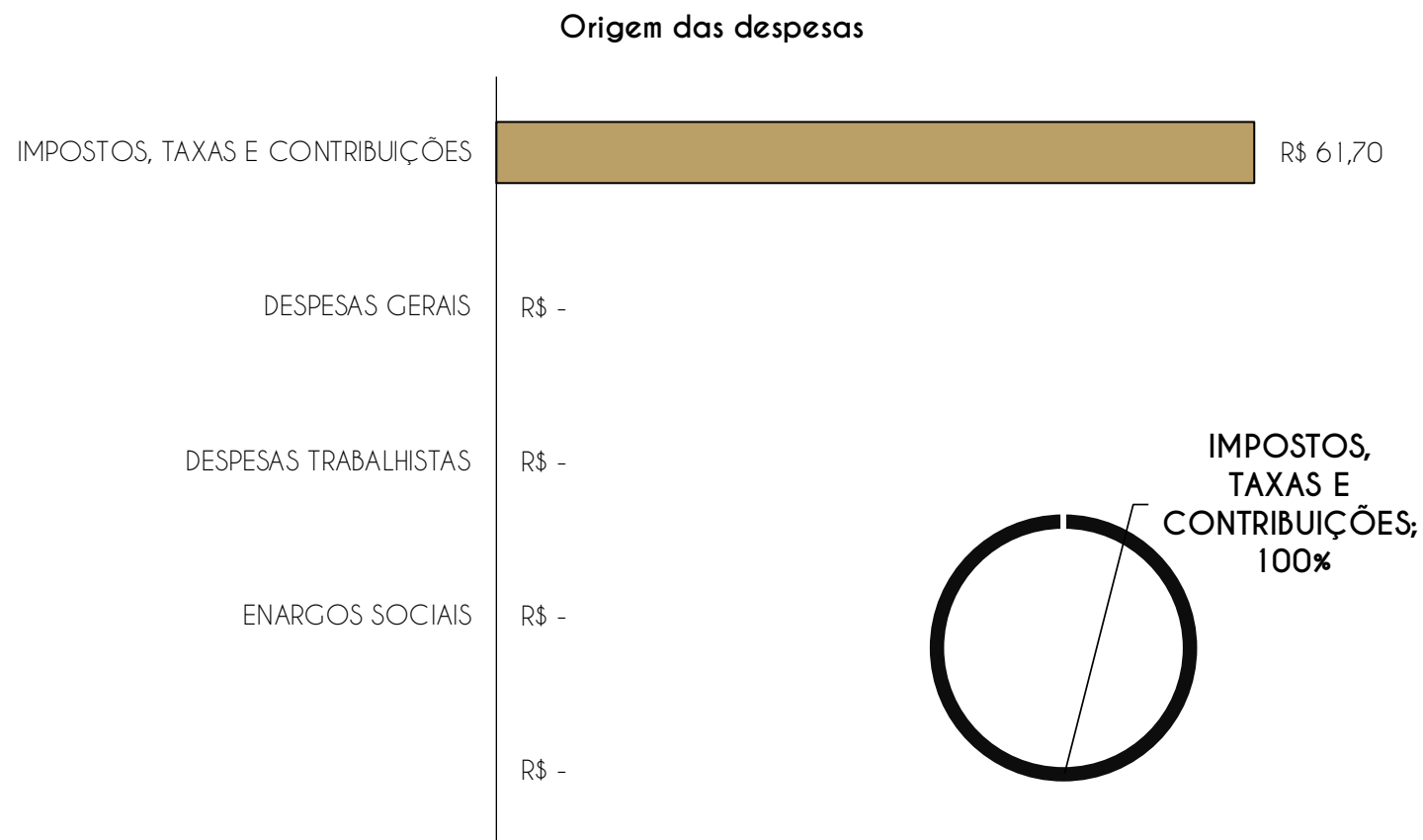
Notas Explicativas:

Receitas: concentra recursos provenientes da prestação de serviços no setor de saúde.

4. Demonstração de Resultados

4.3 Gráfico acumulado - SHOPPING DA SAUDE - SMO

ORIGEM DAS DESPESAS



Notas Explicativas:

O maior gasto da Recuperanda se concentra nos impostos e taxas, somando R\$ 61,70 no período, representando 100% dos gastos totais;

Despesas Operacionais: diminuição de 75%, representando -R\$ 465,00 no período.

5. Endividamento total

5.1 Endividamento total - SHOPPING DA SAUDE - SMO

O endividamento de uma empresa é o percentual de capital de terceiros utilizado por ela para financiar seus ativos, ou seja, reflete o quanto uma empresa vem financiando o seu ativo com recursos próprios ou de terceiros.

ENDIVIDAMENTO												
ÍNDICES	JAN	FEV	MAR	ABR	MAI	JUN	JUL	AGO	SET	OUT	NOV	DEZ
Curto Prazo				62%	87%	87%	87%	87%	87%	62%	62%	56%
Longo Prazo				0%	0%	0%	0%	0%	0%	0%	0%	0%
Endividamento geral				62%	87%	87%	87%	87%	87%	62%	62%	56%

Notas Explicativas:

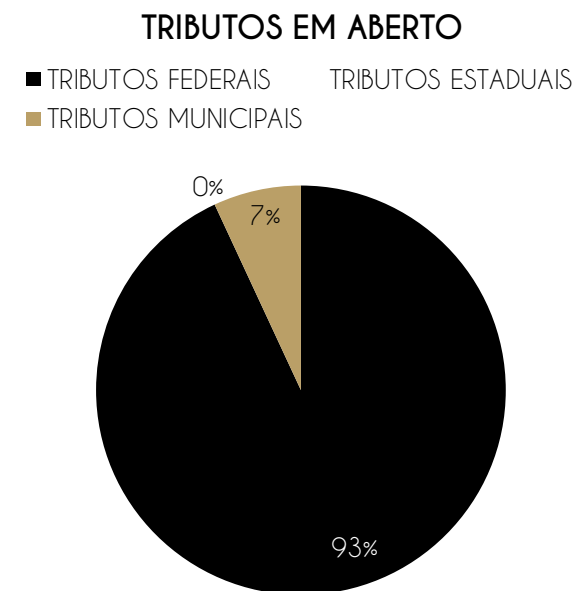
O Endividamento da Recuperanda é de 56%, o que significa que a maior parte dos ativos da empresa foram financiados por terceiros.

Informações Operacionais

Passivos Tributários - SHOPPING DA SAUDE - SMO

dez/25	Valores em aberto		% por esfera
TRIBUTOS FEDERAIS	R\$	98.489	93%
TRIBUTOS ESTADUAIS	R\$	-	0%
TRIBUTOS MUNICIPAIS	R\$	7.320	7%
TOTAL	R\$	105.808	

dez/25	Valores parcelados		% por esfera
TRIBUTOS FEDERAIS	R\$	-	0%
TRIBUTOS ESTADUAIS	R\$	-	0%
TRIBUTOS MUNICIPAIS	R\$	-	0%
TOTAL	R\$	-	




Tributos - Na competência

TRIBUTOS FEDERAIS			TRIBUTOS ESTADUAIS			TRIBUTOS MUNICIPAIS		
Valor Apurado:	R\$	-	Valor Apurado:	R\$	-	Valor Apurado:	R\$	0,00
Valor Pago:	R\$	-	Valor Pago:	R\$	-	Valor Pago:	R\$	0,00

6. Fluxo de Caixa e Projeções

SHOPPING DA SAUDE - SMO

dez-25

Lucro ou Prejuízo líquido	-23,58
Caixa líquido - Operacional	0,00
Caixa líquido - Investimento	0
Caixa líquido - Financiamento	0
Variação líquida nas disponibilidades	-23,58
 Saldo de caixa inicial	1.787
Saldo de caixa final	1.764

Notas explicativas:

1. O caixa operacional da Recuperanda não gerou valores no período;
2. A Recuperanda não apresentou atividades de investimento e financiamento no período.
3. Os fluxos geraram entradas de caixa menores do que as saídas, resultando em um saldo negativo de -R\$ 23,58;
4. O saldo final de caixa da Recuperanda durante o período foi de R\$ 1 mil.

3. Informações Operacionais

3.1 Balanço Patrimonial (R\$) - SHOPPING DA SAUDE MESTRE ALVARO LTDA - SMA

ATIVO CIRCULANTE			AH%	AH%	PASSIVO CIRCULANTE			AH%	AH%
	nov/25	dez/25				nov/25	dez/25		
Caixas e equivalentes de caixa	1.204	1.240	35	3%	Empréstimos CP	8.800	8.800	0	0%
Clientes	2.068	2.068	0	0%	Fornecedores	434	434	0	0%
Empréstimos	0	0	0	0%	Obrigações Tributárias	18.545	18.545	0	0%
Tributos a recuperar	5.695	5.695	0	0%	Obrigações sociais	12.908	12.908	0	0%
Adiantamentos a fornecedores	0	0	0	0%	Contas a pagar	0	0	0	0,0%
Adiantamentos	180	180	0	0%	Provisões	375	375	0	0,0%
AC TOTAL	9.147	9.182			PC TOTAL	41.062	41.062		
ATIVO NÃO CIRCULANTE			AH%	AH%	PASSIVO NÃO CIRCULANTE			AH%	AH%
	nov/25	dez/25				nov/25	dez/25		
Empréstimos a pessoas ligadas	55.575	55.575	0	0,0%	Mútuos	0	0	0	0,0%
Títulos a receber	0	0	0	0%	Outros Credores RJ	129.201	129.201	0	0%
Investimentos	397	397	0	0%	Credores RJ	8.516	8.516	0	0%
Depósitos Judiciais	0	0	0	0%	Verbas Trabalhistas RJ	304	304	0	0%
Imobilizado	-84.151	-84.151	0	0%	Obrigações tributárias RJ	0	0	0	0%
(-) Depreciação acumulada	278.132	278.132	0	0%	PNC TOTAL	138.021	138.021		
ANC TOTAL	249.953	249.953			PATRIMÔNIO LÍQUIDO			AH%	AH%
TOTAL DO ATIVO						nov/25	dez/25		
	259.100	259.136	35	0,01%	Capital Social	574.000	574.000	0	0%
					Resultados acumulados	-493.983	-493.948	35	-0,007%
					AFAC - Adiantamento p/ futuro aumento de capital	0	0	0	0%
					PL TOTAL	80.017	80.052		
					TOTAL DO PASSIVO				
						259.100	259.136	35	0,01%

Notas Explicativas:

[1] **Disponibilidades:** aumento de 3% em seu valor, somando R\$ 35,00;

[2] **Contas a receber:** não houve movimentação no período, e seu saldo se manteve em R\$ 2 mil;

[3] **Fornecedores:** não houve movimentação no período e seu saldo se manteve em R\$ 434,00.

[4] **Obrigações sociais:** não houve movimentação no período e seu saldo se manteve em R\$ 12 mil.

Conclusões do período:

Houve aumento de 0,01% no total de ativos e passivos em comparação ao mês anterior.

3. Informações Operacionais

3.2 Quadro de funcionários - SHOPPING DA SAUDE MESTRE ALVARO LTDA - SMA

Não houve movimentação no quadro de funcionários no período.

Assim, tem-se um total de 0 funcionários para o mês de dezembro e uma projeção de R\$ 0,00 referente às folhas de pagamento de funcionários.

A Recuperanda possui certificado quanto à regularidade do Fundo de Garantia do Tempo de Serviço - FGTS, da Caixa Econômica Federal, no uso da atribuição que lhe confere o Art. 7, da Lei 8.036, de 11 de dezembro de 1990.

“Estar regular perante o FGTS é condição obrigatória para que o empregador possa relacionar-se com os órgãos da Administração Pública e com instituições oficiais de crédito.”

<https://consulta-crf.caixa.gov.br/consultacrf/pages/consultaEmpregador.jsf>

Notas Explicativas:

Não há valores de Pró-Labore registrado na folha do período.

4. Demonstração de Resultados

4.1 Análise DRE - SHOPPING DA SAUDE MESTRE ALVARO LTDA - SMA

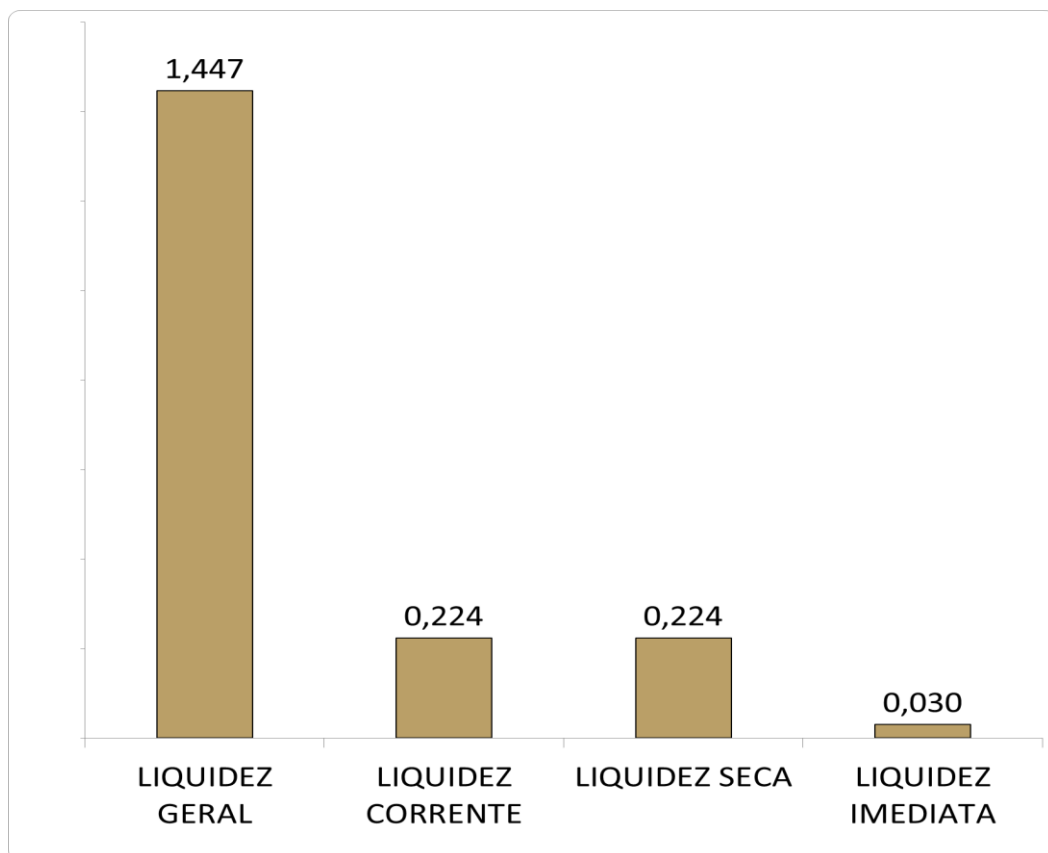
	1º Sem.	jul-25	set-25	out-25	nov-25	dez-25	2025
Receita Bruta Operacional	0	0	0	0	0	0	0
[-] Deduções	0	0	0	0	0	0	0
[1] Receita Líquida Operacional	0	0	0	0	0	0	0
[-] Custo dos serviços prestados	-5.700	-180	0	0	0	-35	-5.915
Lucro/Prejuízo Bruto	-5.700	-180	0	0	0	-35	-5.915
[2] [-] Despesas Operacionais	-11.132	0	-228	-225	0	0	-11.360
[3] EBITDA	-16.832	-180	-228	-225	0	-35	-17.276
Receita não Operacional	0	0	0	0	0	0	0
Resultado financeiro	0	0	0	0	0	0	0
[-] IR e Contribuição IRRF	0	0	0	0	0	0	0
Lucro/Prejuízo Líquido	-16.832	-180	-228	-225	0	-35	-17.276

Notas Explicativas:

A Recuperanda apresentou inócorrência de receitas no período, apresentando prejuízo de -R\$ 35,00, devido aos custos dos serviços prestados.

4. Demonstração de resultados

4.2 Avaliação de Índices - SHOPPING DA SAUDE MESTRE ALVARO LTDA - SMA



ÍNDICE	REFERÊNCIA
LIQUIDEZ GERAL	1,447 Para cada R\$ 1,00 de obrigações totais, há R\$ 1,45 em ativos para cobertura das dívidas
LIQUIDEZ CORRENTE	0,224 Para cada R\$ 1,00 de obrigações de curto prazo, há R\$ 0,22 em ativos de curto prazo para cobertura das dívidas
LIQUIDEZ SECA	0,224 Para cada R\$ 1,00 de obrigações de curto prazo, há R\$ 0,22 em ativos de curto prazo para cobertura das dívidas
LIQUIDEZ IMEDIATA	0,030 Para cada R\$ 1,00 de obrigações de curto prazo, há R\$ 0,03 em disponibilidades para cobertura das dívidas

Notas Explicativas:

A Recuperanda apresenta altos índices de liquidez no período, revelando boa capacidade de pagamento frente às dívidas que possui. Se a Recuperanda liquidar todos os ativos, consegue arcar com 100% do total de dívidas do passivo.

4. Demonstração de Resultados

4.3 Gráfico acumulado - SHOPPING DA SAUDE MESTRE ALVARO LTDA - SMA

ORIGEM DA RECEITA

As Recuperandas não apresentaram geração de receitas no período.



4. Demonstração de Resultados

4.3 Gráfico acumulado - SHOPPING DA SAUDE MESTRE ALVARO LTDA - SMA

ORIGEM DAS DESPESAS

Origem das despesas

DESPESAS GERAIS	R\$ -
IMPOSTOS, TAXAS E CONTRIBUIÇÕES	R\$ -
DESPESAS TRABALHISTAS	R\$ -
ENARGOS SOCIAIS	R\$ -
	R\$ -

Notas Explicativas:

Não houveram despesas no período.

5. Endividamento total

5.1 Endividamento total - SHOPPING DA SAUDE MESTRE ALVARO LTDA - SMA

O endividamento de uma empresa é o percentual de capital de terceiros utilizado por ela para financiar seus ativos, ou seja, reflete o quanto uma empresa vem financiando o seu ativo com recursos próprios ou de terceiros.

ENDIVIDAMENTO												
ÍNDICES	JAN	FEV	MAR	ABR	MAI	JUN	JUL	AGO	SET	OUT	NOV	DEZ
Curto Prazo				13%	14%	14%	16%	-55%	-55%	16%		16%
Longo Prazo				0%	0%	0%	0%	0%	0%	0%		0%
Endividamento geral				13%	14%	14%	16%	-55%	-55%	16%		16%

Notas Explicativas:

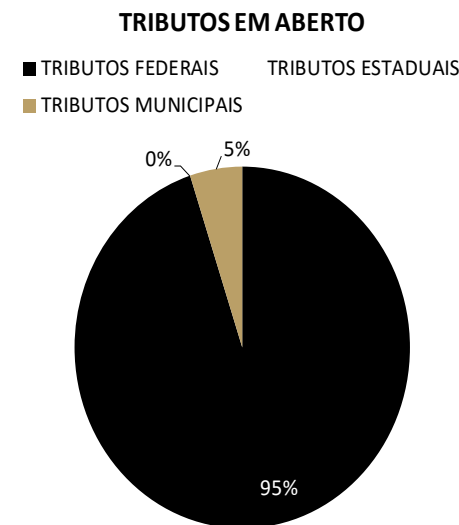
O Endividamento da Recuperanda é de 16%, o que significa que a grande maioria dos ativos da empresa foram financiados por recursos próprios.

Informações Operacionais

Passivos Tributários - SHOPPING DA SAUDE MESTRE ALVARO LTDA - SMA

dez/25	Valores em aberto	% por esfera
TRIBUTOS FEDERAIS	R\$ 28.951	95%
TRIBUTOS ESTADUAIS	R\$ -	0%
TRIBUTOS MUNICIPAIS	R\$ 1.535	5%
TOTAL	R\$ 30.485	

dez/25	Valores parcelados	% por esfera
TRIBUTOS FEDERAIS	R\$ -	0%
TRIBUTOS ESTADUAIS	R\$ -	0%
TRIBUTOS MUNICIPAIS	R\$ -	0%
TOTAL	R\$ -	



Tributos - Na competência

TRIBUTOS FEDERAIS		TRIBUTOS ESTADUAIS		TRIBUTOS MUNICIPAIS	
Valor Apurado:		Valor Apurado:	R\$ -	Valor Apurado:	R\$ 0,00
Valor Pago:		Valor Pago:	R\$ -	Valor Pago:	R\$ 0,00

6. Fluxo de Caixa e Projeções

SHOPPING DA SAUDE MESTRE ALVARO LTDA - SMA

dez-25

Lucro ou Prejuízo líquido	35,40
Caixa líquido - Operacional	0,00
Caixa líquido - Investimento	0,00
Caixa líquido - Financiamento	0,00
Varição líquida nas disponibilidades	35,40
Saldo de caixa inicial	1.204
Saldo de caixa final	1.240

Notas explicativas:

1. O caixa operacional da Recuperanda não gerou valores no período;
2. A Recuperanda não apresentou atividades de investimento e financiamento no período;
3. Os fluxos geraram entradas de caixa maiores que as saídas, resultando em um saldo positivo de R\$ 35,40;
4. O saldo final de caixa da Recuperanda durante o período foi de R\$ 1,2 mil.

5. Endividamento total

5.2 Endividamento sujeito à Recuperação Judicial

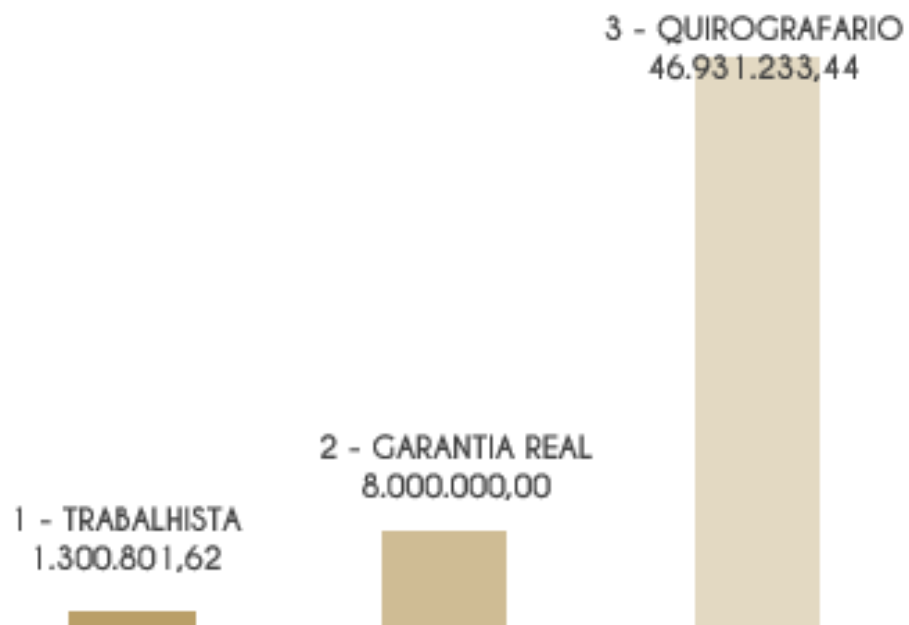
O total de créditos concursais a serem cumpridos que foi informado pelas Recuperandas é de R\$ 56.466.977,79

CLASSE	MOEDA	QUANTIDADE DE CREDORES	VALOR	% Valor	% Cabeça
1 - TRABALHISTA	R\$	300	1.300.801,62	2,30%	62,50%
2 - GARANTIA REAL	R\$	1	8.000.000,00	14,17%	0,21%
3 - QUIROGRAFARIO	R\$	169	46.931.233,44	83,11%	35,21%
4 - ME/EPP	R\$	10	234.942,73	0,42%	2,08%
TOTAL		480	56.466.977,79		

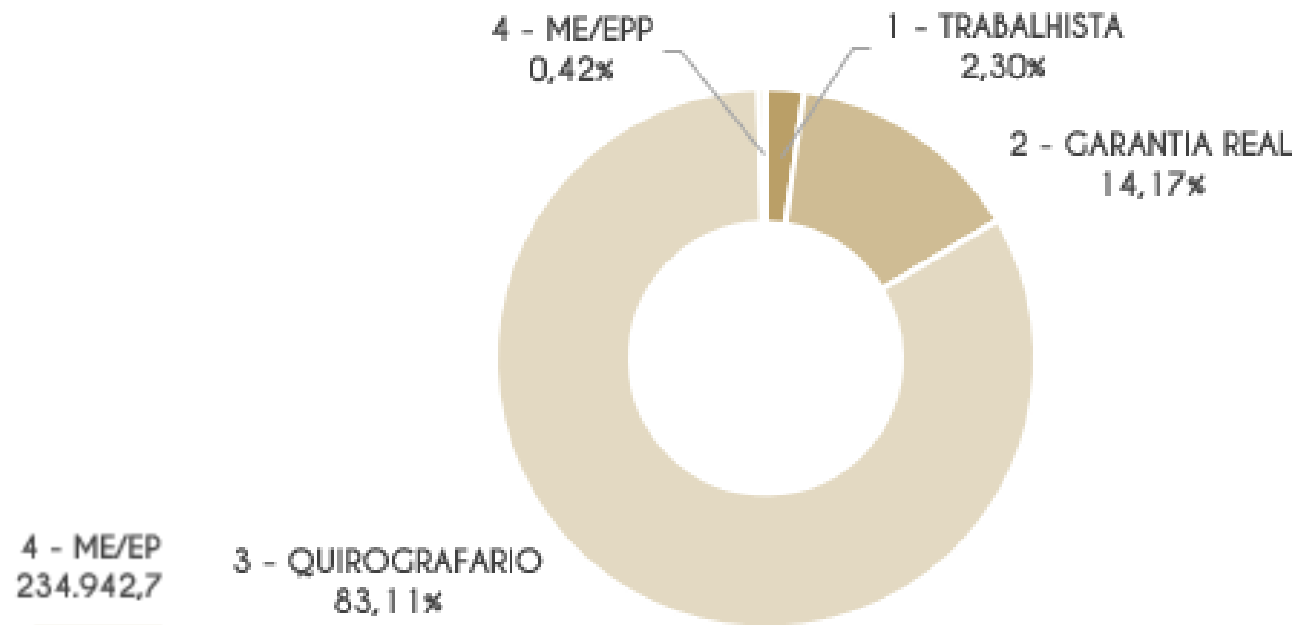
5. Endividamento total

5.2 Endividamento sujeito à Recuperação Judicial

Credores por Valor



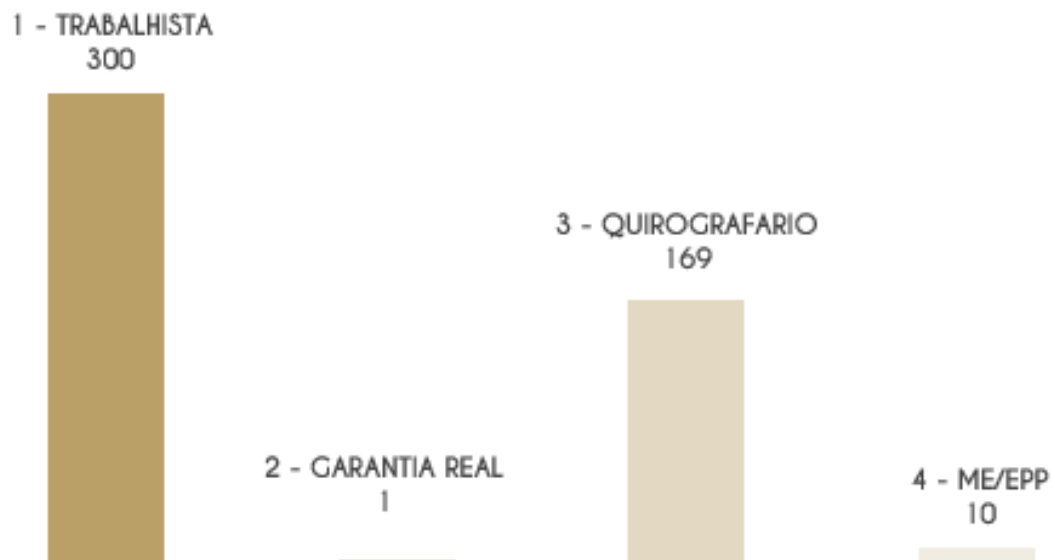
% por Valor



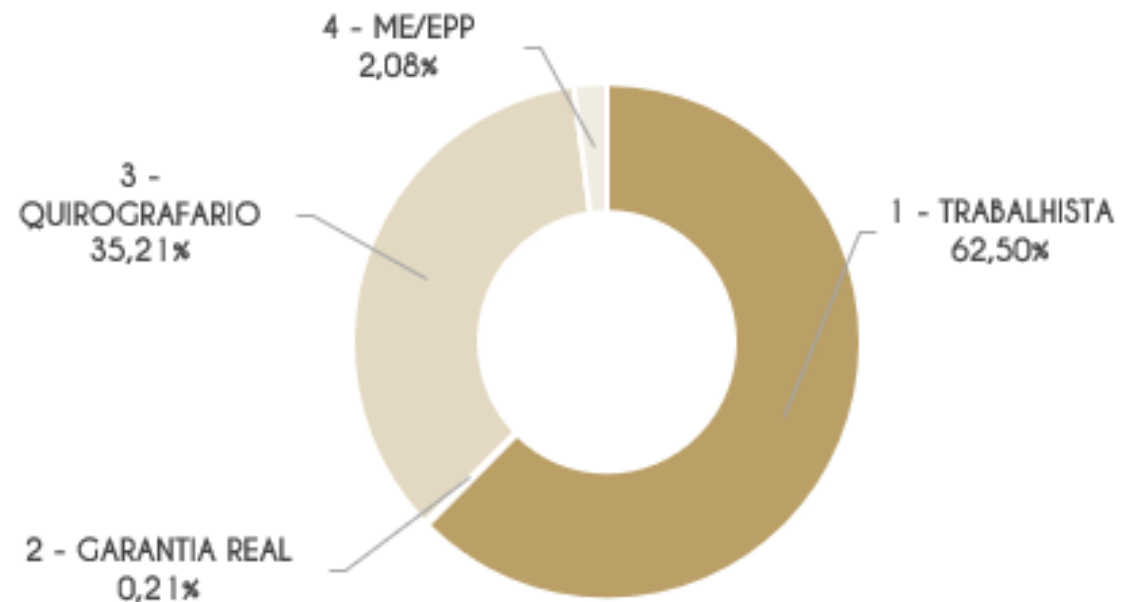
5. Endividamento total

5.2 Endividamento sujeito à Recuperação Judicial

Credores por Cabeça



% por Cabeça



5. Endividamento total

5.3 Endividamento extraconcursal



Solicita-se envio desta informação detalhada, dos credores e valores de endividamento extraconcursal para o período.

Essa informação deve ser atualizada mensalmente.

Informações Operacionais

Passivos Tributários



Ressalta-se que o resumo dos tributos em aberto por esfera, de todas as Recuperandas deverá ser atualizado mensalmente.

7. Cumprimento do Plano

7.1 Resumo das condições por classe

PREMISSAS APROVADAS EM ASSEMBLÉIA GERAL DE CREDORES

Não há necessidade de menção de quaisquer ocorrências, uma vez que o Plano de Recuperação Judicial ainda não foi aprovado.



8. Extras

8.1 Ocorrências

Não há necessidade de menção de quaisquer ocorrências.



8. Extras

8.2 Glossário

AC - Ativo Circulante

ACF - Ativo Circulante Financeiro

ACO - Ativo Circulante Operacional

AJ - Administrador Judicial

ANC - Ativo Não Circulante

A.V. - Análise Vertical

BP - Balanço Patrimonial

DRE - Demonstrativo de Resultado do Exercício

EBITDA - Earnings Before Interest, Taxes, Depreciation and Amortization Ou Lucro Antes dos Juros, Impostos, Depreciação e Amortização

IFs - Instituições Financeiras

LL - Lucro Líquido

PC - Passivo Circulante

LP - Longo Prazo

CP - Curto Prazo

PL - Patrimônio Líquido

PNC - Passivo Não Circulante

RJ - Recuperação Judicial

RL - Receita Líquida



.RLG

ADM. JUDICIAL

Avenida Presidente Vargas, nº 2121, Sala 704, Times Square
CEP: 14020-525

Ribeirão Preto - SP
www.rlg-aj.com.br
+55 11 2050-8164